

आठौं तथा नवौं

वार्षिक प्रतिवेदन

(आ.व. २००३/००४ र २००४/००५)



Reliance Finance Limited
रिलायन्स फाइनान्स लिमिटेड

8th & 9th

Annual Report

8th & 9th Annual Report

सञ्चालक समिति



धर्मेन्द्र काजी श्रेष्ठ
अध्यक्ष



सुरकृष्ण बैद्य
सञ्चालक (संस्थापक समूह)



विष्णुमान जोशी
सञ्चालक (संस्थापक समूह)



रवि कृष्ण श्रेष्ठ
सञ्चालक (संस्थापक समूह)



शंकरराज गौतम
सञ्चालक (सर्वसाधारण समूह)



अनिल श्रेष्ठ
प्रमुख कार्यकारी अधिकृत



समाज प्रकाश श्रेष्ठ
उप-प्रमुख कार्यकारी अधिकृत



युज कुमार भैल
कम्पनी सचिव

लेखा परीक्षक
सुन्दर मान श्रेष्ठ, एफ.सी.ए.
सुन्दर एण्ड कम्पनी
चार्टर्ड एकाउण्टेण्टस्

रिलायन्स फाइनेन्स लिमिटेड

को

आठौं तथा नवौं वार्षिक साधारण सभा बस्ने सूचना

शेयरधनी महानुभावहरू,

यस वित्तीय संस्थाको मिति २०७६/०२/०५ गते बसेको संचालक समितिको २२६ औं बैठकको निर्णयानुसार यस रिलायन्स फाइनेन्स लि. को आठौं तथा नवौं वार्षिक साधारण सभा निम्न मिति, स्थान र समयमा निम्न विषयहरू उपर छलफल तथा निर्णय गर्न बस्ने भएको हुँदा सम्पूर्ण शेयरधनी महानुभावहरूको जानकारी तथा उपस्थितिको लागि हार्दिक अनुरोध छ।

सभा हुने मिति, स्थान र समय:

मिति : २०७६ साल जेष्ठ महिना २७ गते (तदनुसार १० जुन, २०१९)

स्थान : लैनचौर बैक्वेट, काठमाडौं

समय : दिनको ११:०० बजे।

छलफलका विषयहरू:

क) सामान्य प्रस्तावहरू

१. संचालक समितिको तर्फबाट अध्यक्षद्वारा प्रस्तुत गरिने आठौं तथा नवौं वार्षिक प्रतिवेदन पारित गर्ने।
२. लेखापरीक्षकको प्रतिवेदन सहित आ.व. २०७३/७४ को वासलात, नाफा-नोक्सान हिसाब तथा नगद प्रवाह विवरण लगायतका वित्तीय विवरणहरू उपर छलफल गरि पारित गर्ने।
३. आ. व. २०७४/०७५ को लागि यस संस्थाका लेखापरीक्षक चार्टर्ड एकाउण्टेण्ट श्री सुन्दरमान श्रेष्ठ (एफ सि ए) लाई कम्पनी ऐन, २०६३ को दफा ११३ बमोजिम श्री कम्पनी रजिष्ट्रारको कार्यालयबाट लेखापरीक्षक नियुक्तिको स्वीकृती लिई लेखापरीक्षण गराएकोलाई अनुमोदन गर्ने।
४. लेखापरीक्षकको प्रतिवेदन सहित आ.व. २०७४/७५ को वासलात, नाफा नोक्सान हिसाब तथा नगद प्रवाह विवरण लगायतका वित्तीय विवरणहरू उपर छलफल गरि पारित गर्ने।
५. कम्पनी ऐन, २०६३ को दफा १११ बमोजिम आ.व. २०७५/७६ को लेखापरीक्षण गर्नका लागि लेखापरीक्षण समितिको सिफारीस बमोजिम लेखापरीक्षकको नियुक्ति गर्ने र निजको पारिश्रमिक निर्धारण गर्ने बारे।
६. संस्थाको संचालक समितिले प्रस्ताव गरे बमोजिम आ.व. २०७४/०७५ मा भएको मुनाफाबाट संस्थाको (१२ प्रतिशत बोनश शेयर दिए पश्चात कायम हुने पूँजी) कुल चुक्ता पूँजी रु. ८३,२४,१६,०६३/- को २.५० (दुई दशमलव पचास) प्रतिशतका दरले रु. २,०८,१०,४०२/- नगद लाभांश र कर प्रयोजनार्थ ०.१३ प्रतिशतका दरले रु. १०,९५,२८४/- गरि जम्मा रु. २,१९,०५,६८६/- नगद लाभांश शेयरधनीहरूलाई वितरण गर्ने प्रस्ताव पारित गर्ने।
७. संचालक समितिमा संस्थापकको तर्फबाट प्रतिनिधित्व गर्ने संचालक संख्या ३ जना र सर्वसाधारण शेयरधनीहरूको समुहबाट प्रतिनिधित्व गर्ने संचालक संख्या ३ को निर्वाचन गर्ने।
८. विविध।

(ख) विशेष प्रस्तावहरू

१. संचालक समितिले प्रस्ताव गरे बमोजिम साविकको संचित मुनाफा तथा २०७३/७४ को संचित मुनाफाबाट कुल चुक्ता पूँजी रु. ७४,३२,२८,६२८/६० मा १२ प्रतिशतका दरले बोनश शेयर जारी गर्ने र सो बापत कर प्रयोजनार्थ नगद लाभांश (०.६३ प्रतिशत नगद लाभांश) वितरण गर्ने प्रस्ताव पारित गर्ने तथा बोनश शेयर वितरण गरे पश्चात कायम हुने भिन्न अंक (Fraction) लाई भविष्यमा समायोजन गर्ने गरी यथावत राख्ने प्रस्ताव स्विकृत गर्ने।
२. संस्थाको सातौं वार्षिक साधारण सभाको निर्णय बमोजिम जारी गरेको १०:४.५ प्रतिशत हकप्रद शेयर विक्री बापत प्राप्त भएको रकम र बोनश शेयर प्रदान गरे पश्चात् कायम हुन आउने चुक्ता पूँजी रु. ८३,२४,१६,०६३/- कायम गरि प्रबन्धपत्र संशोधन गरि संस्थाको जारी तथा चुक्ता पूँजी बृद्धि गर्ने र तदनुसरुप हुने गरि बैंक तथा वित्तीय संस्था सम्बन्धी ऐन २०७३, समेत बमोजिम हुने गरी संस्थाको प्रबन्धपत्र र नियमावलीमा आवश्यक संशोधन/परिमार्जन/थप गर्ने।
३. यस रिलायन्स फाइनेन्स लि. तथा अन्य कुनै बैंक, विकास बैंक तथा वित्तीय संस्था एक आपसमा गाभ्ने र गाभिने (मर्जर) तथा विलय (एक्विजिसन) गर्न उपयुक्त देखिएमा मर्जर/एक्विजिसन गर्न, DDA गर्न, नियमनकारी निकायबाट आवश्यक स्वीकृति लिन तथा सो सम्बन्धमा सम्पूर्ण काम गर्ने अख्तियारी संचालक समितिलाई प्रदान गर्ने सम्बन्धमा।
४. संस्थाको जारी तथा चुक्ता पूँजी बृद्धि गर्ने प्रयोजनका लागि, बैंक तथा वित्तीय संस्था सम्बन्धि ऐन, २०७३ समेत बमोजिम प्रबन्धपत्र नियमावली संशोधन गर्ने कार्य तथा गाभिने (मर्जर) तथा विलय (एक्विजिसन) समेतका सम्बन्धमा नियमनकारी निकाय वा अन्य कुनै कार्यालयहरूबाट कुनैपनि विषयमा संशोधन परिमार्जन थपघट वा परिवर्तन गर्न कुनै निर्देशन प्राप्त भएमा सो समेत मिली संशोधन वा परिवर्तन गर्नुपरेमा सो कार्यहरू समेत गर्न संस्थाको संचालक समितिलाई पूर्ण अख्तियारी प्रदान गर्ने।

साधारण सभा सम्बन्धी अन्य जानकारी

१. वार्षिक साधारण सभा प्रयोजनार्थ २०७६/०२/१३ गते देखि २०७६/०२/२७ सम्म यस संस्थाको शेयरधनी दर्ता किताब बन्द रहने जानकारी गराउंदछौं । साथै, नेपाल स्टक एक्सचेञ्ज लिमिटेडमा मिति २०७६/०२/१२ सम्म कारोबार भई ७ दिनभित्र यस संस्थाको शेयर रजिष्ट्रार सनराईज क्यापिटल लि., कमलपोखरी काठमाण्डौमा प्राप्त शेयर नामसारीको लिखतको आधारमा शेयरधनी दर्ता किताबमा कायम शेयरधनीहरूले सो सभामा भाग लिन र बोनस शेयर तथा नगद लाभांश प्राप्त गर्न सक्नेछन् ।
२. साधारण सभाको लागि सम्पूर्ण शेयरधनी महानुभावहरूलाई वित्तीय संस्थाको शेयर लगतमा कायम रहेको सम्बन्धित ठेगानामा वित्तीय विवरण सहितको वार्षिक प्रतिवेदन पुस्तिका पठाइएको छ । कुनै कारणवश उक्त वित्तीय विवरण सहितको वार्षिक प्रतिवेदन प्राप्त नभएमा शेयरधनीको निस्सा प्रस्तुत गरी कम्पनीको कार्यालयबाट वा संस्थाको शेयर रजिष्ट्रार सनराईज क्यापिटल लि. कमलपोखरीबाट सो विवरण सहितको सूचना प्राप्त गर्नसक्नुहुने छ ।
३. सम्पूर्ण शेयरधनी महानुभावहरूले उपस्थिति पुस्तिकामा दस्तखत गर्न शेयरधनी उपस्थिति पुस्तिका विहान १०:०० बजेदेखि साधारण सभा सम्पन्न नभएसम्म खुल्ला रहनेछ ।
४. साधारण सभामा भाग लिनका लागि प्रतिनिधि (प्रोक्सी) नियुक्ति गर्न चाहने शेयरधनीहरूले प्रोक्सी फाराम सभा शुरु हुनु भन्दा कम्तीमा ४८ घण्टा अगावै संस्थाको प्रदर्शनीमार्ग स्थित संस्थाको प्रधान कार्यालयमा दर्ता गराई सक्नु पर्नेछ । प्रतिनिधि (प्रोक्सी) नियुक्त गरिएको व्यक्ति समेत यस संस्थाको शेयरधनी हुनु आवश्यक छ ।
५. सभामा भाग लिन इच्छुक शेयरधनी महानुभावहरूले सभामा भाग लिन आउंदा आफ्नो परिचयपत्र खुल्ने (नागरिकता आदि) वा शेयर प्रमाणपत्र र शेयर अभौतिकीकरण गर्नुहुने का हकमा BOID नं लिइ आउनुहुन अनुरोध गरिन्छ ।
प्रतिनिधि नियुक्त गरी सकेपछि शेयरधनी आफै सभामा उपस्थित भई हाजिर पुस्तिकामा दस्तखत गरेको अवस्थामा निजले गरिदिएको प्रोक्सी स्वतः बदर हुनेछ ।
६. कुनै शेयरधनीले प्रतिनिधि (प्रोक्सी) नियुक्ति गर्दा आफ्नो नाममा रहेको सम्पूर्ण शेयरको प्रोक्सी एक व्यक्तिलाई मात्र तोक्न सक्ने छ । एक प्रतिनिधि फाराममा एक भन्दा बढी व्यक्तिलाई प्रतिनिधि प्रोक्सी नियुक्ति गरिएमा त्यस्तो नियुक्ति बदर हुने छ । एक शेयरधनीले एक भन्दा बढी प्रतिनिधि (प्रोक्सी) फाराम मार्फत एक भन्दा बढी प्रतिनिधि मुकरर गरेमा कम्पनीमा पहिले दर्ता भएको प्रतिनिधि (प्रोक्सी) लाई मान्यता प्रदान गरिने छ ।
७. नाबालक वा विक्षिप्त शेयरधनीको तर्फबाट संस्थाको लगत किताबमा संरक्षकको रूपमा नाम दर्ता भएका व्यक्तिले मात्र सभामा भाग लिन मतदान गर्न वा प्रतिनिधि तोक्न सक्नेछन् ।
८. सभामा सबै शेयरधनीहरूले विविध शिर्षकमा छलफल गर्न चाहेको विषय, जिज्ञासा, मन्तव्यको सम्बन्धमा कम्तीमा ७ दिन अगावै कम्पनीको प्रधान कार्यालयमा लिखित जानकारी दिनुपर्ने छ । तर यसलाई छलफल र पारित हुने प्रस्तावको रूपमा समावेश गरिने छैन ।
९. सभामा सबै शेयरधनीहरूले विविध शिर्षकमा छलफल गर्न चाहेको विषय, जिज्ञासा, मन्तव्यको सम्बन्धमा संचालक समिति तथा संचालक समितिबाट आदेश पाएका व्यक्तिले जवाफ दिन सक्ने छन् ।
१०. संचालक निर्वाचन सम्बन्धि कार्यक्रम संस्थाको सूचना पाटीमा सभा हुने दिन भन्दा १५ दिन अगावै टांस गरिने छ ।
११. अन्य जानकारीको लागि रिलायन्स फाइनेन्स लिमिटेडको कार्यालय प्रदर्शनी मार्ग काठमाण्डौमा कार्यालय समयभित्र सम्पर्क राख्न हुन शेयरधनी महानुभावहरूलाई अनुरोध गर्दछौं ।

रिलायन्स फाइनेन्स लिमिटेड
वि जे भवन, प्रदर्शनी मार्ग, काठमाडौं
प्रतिनिधि पत्र (प्रोक्सी फाराम)

श्री संचालक समिति,
रिलायन्स फाइनेन्स लि.
प्रदर्शनी मार्ग
काठमाडौं, नेपाल

विषय: प्रतिनिधि नियुक्त गरेको बारे ।

महाशय,

..... जिल्ला म.न.पा./उप.म.न.पा./न.पा./गा.पा. वडा नं बस्ने म/हामी
.....ले त्यस कम्पनीको शेयरवालाको हैसियतले २०७६ जेष्ठ २७ गते सोमबारका
दिन हुने आठौं तथा नवौं वार्षिक साधारण सभामा स्वयं उपस्थित भई छलफल तथा निर्णयमा सहभागी हुन नसक्ने भएको
ले उक्त सभामा भाग लिन तथा मतदान गर्नका लागि जिल्ला म.न.पा./
उप.म.न.पा./न.पा./गा.पा. वडा नंबस्ने त्यस कम्पनीका शेयरवाला श्री
..... शेयरधनी नं लाई मेरो/हाम्रो प्रतिनिधी मनोनित गरी पठाएको छु/छौं ।

प्रतिनिधि नियुक्त भएको व्यक्तिको :

हस्ताक्षरको नमुना :

शेयरधनी प्रमाणपत्र नं. :

हितग्राहि (डिम्याट) खाता नं.:

शेयरधनी (क्रम संख्या) नं. :

मिति :

निवेदक :

दस्तखत:

नाम:

ठेगाना:

हितग्राहि (डिम्याट) खाता नं.:

शेयर धनी क्रम संख्या नं.:

कित्ता नं.: देखि सम्म

मिति :

द्रष्टव्य: यो प्रोक्सी फाराम सभा शुरु हुनुभन्दा ४८ घण्टा अगावै संस्थाको रजिष्टर्ड कार्यालय, प्रदर्शनी मार्ग, काठमाण्डौमा पेश गरी सक्नु पर्नेछ ।

रिलायन्स फाइनेन्स लिमिटेड
वि जे भवन, प्रदर्शनी मार्ग, काठमाडौं
प्रवेश पत्र

शेयरधनीको नाम श्री शेयर प्रमाणपत्र नं

शेयरधनी परिचय नं हितग्राहि (डिम्याट) खाता नं. कुल शेयर संख्या

शेयरधनीको दस्तखत

(संस्थाको आठौं तथा नवौं वार्षिक साधारण सभामा उपस्थितिका लागि जारी गरीएको प्रवेश पत्र)

द्रष्टव्य :

१) शेयरधनी आफैले खाली कोष्ठहरू भर्नुहोला ।

२) सभामा भाग लिन आउँदा यो प्रवेश पत्र प्रस्तुत गर्नु अनिवार्य छ ।

कम्पनी सचिव

FINANCIAL HIGHLIGHTS - CAMELS ANALYSIS
Rs. in '000

	2070/071	2071/072	2072/073	2073/074	2074/075
Capital Adequacy					
Core Capital	343,262	432,683	569,850	670,798	802,289
Supplementary Capital	16,763	19,470	25,457	34,509	40,087
Capital Fund	360,025	452,154	595,307	705,307	922,039
Risk Weighted Assets	1,687,352	1,920,123	2,538,822	3,261,677	3,857,455
Capital Adequacy Ratio	21.34%	23.55%	23.45%	21.62%	23.90%
Core Capital to RWA	20.34%	22.53%	22.45%	20.57%	20.80%
Assets Quality					
Total Loan & Advances	1,360,020	1,574,929	2,110,318	2,652,522	3,134,797
Non Performing Loan	56,842	59,881	52,737	43,715	37,294
Loan Loss Provision	57,361	67,185	69,329	70,585	69,518
NPL to Total Loan & Advances	4.18%	3.80%	2.50%	1.65%	1.19%
LLP to Total Loan & Advances	4.22%	4.27%	3.29%	2.66%	2.22%
LLP to Total NPL	100.91%	112.20%	131.46%	161.46%	186.40%
Management Soundness					
Total Assets	2,111,773	2,211,993	3,067,294	4,028,159	4,736,793
Net Profit	39,584	45,514	86,526	108,380	44,850
Total Income	225,066	234,341	271,127	380,266	523,090
Total Expenses	150,053	174,405	192,696	289,458	419,488
# of Employee	40	52	55	82	88
# of Shares Outstanding	3,200	3,943	6,018	5,126	5,126
Earnings Per Employee	990	875	1,573	1,322	510
Earnings Per Share (Rs.)	12.37	11.54	14.38	21.14	8.75
Growth Rate in Assets	68.46%	4.75%	38.67%	31.33%	17.59%
Growth Rate in Deposits	65.31%	4.15%	39.64%	33.12%	15.31%
Growth Rate in Loan & Advances	53.15%	15.80%	33.99%	25.69%	18.18%
Growth Rate in Net Profit	214.73%	14.98%	90.11%	25.26%	(58.62%)
Earnings					
Net Interest Income	47,484	88,883	101,881	133,137	156,973
Operating Expenses	30,504	43,732	50,346	66,505	79,025
Non Interest Income	16,886	14,784	26,896	24,176	25,654
Earning Assets	2,043,621	2,064,383	3,633,084	2,920,790	4,494,127
Shareholders' Equity	345,280	434,883	572,688	676,844	802,289
Return on Equity	11.46%	10.47%	15.11%	16.01%	5.59%
Return on Assets	1.87%	2.06%	2.82%	2.69%	0.95%
Cost-Income Ratio	13.55%	18.66%	18.57%	17.49%	15.11%
Net Interest Margin	2.25%	4.02%	3.32%	3.31%	3.31%
Liquidity					
Total Deposits	1,667,608	1,736,821	2,425,364	3,228,704	37,22,875
Cash in Vault	17,064	17,118	22,572	34,243	44,138
Cash at N R B	64,411	151,553	151,496	298,944	190,111
Cash at other Band & Fin. Inst.	578,862	381,544	745,957	842,749	1,127,037
Deposits to Assets Ratio	78.97%	78.52%	79.07%	80.15%	78.59%
C D Ratio (As per NRB Directives)	67.63%	72.59%	70.46%	68.02%	69.27%
Cash & Equivalent to Deposit Ratio	39.60%	31.68%	37.93%	36.42%	36.57%
Total Deposits to Core Capital (times)	4.86	4.01	4.26	4.81	4.64
Sensitivity					
Yield Rate	14.75%	12.75%	12.05%	15.21%	15.16%
Cost of Funds	8.63%	7.37%	6.35%	9.17%	10.16%
Net Spread	6.12%	5.38%	5.70%	6.04%	5.00%

DETAIL CREDIT RISK ANALYSIS

Amount of Non Performing Loan			
Category	Gross	Provision	Net
Substandard	4,400,000	1,100,000	3,300,000
Doubtful	-	-	-
Loss	32,894,456	32,894,456	-
Total	37,294,456	33,994,456	3,300,000

Non Performing Loan Ratio	
Gross Loan	3,134,797,376
Net Loan	3,065,279,436
Gross NPL to Gross Loan & Advances	1.19%
Net NPL to Net Loan & Advances	0.11%

Movement of Non Performing Loan			
Particulars	Opening Balance	Closing Balance	Movement
Non Performing Loan	43,715,370	37,294,456	(6,420,914)
Restructured	-	-	-
Substandard	5,950,000	4,400,000	(1,550,000)
Doubtful	750,000	-	(750,000)
Loss	37,015,370	32,894,456	(4,120,914)

Write off of Loans & Interest Suspende			
Particulars	Loan Amount	Interest Suspende	Provision Write back
Total Loan Write Off	-	-	-

Movement of Loan Loss Provision			
Particulars	Opening Balance	Closing Balance	Movement
Pass	25,068,388	30,222,916	5,154,528
Watch List	5,098,398	3,760,568	(1,337,830)
Restructured	-	-	-
Substandard	1,487,500	1,100,000	(387,500)
Doubtful	375,000	-	(375,000)
Loss	37,015,370	32,894,456	(4,120,914)
PG & Third Party Collateral	1,540,000	1,540,000	-
Total Loan Loss Provision	70,584,656	69,517,940	(1,066,716)

Movement of Interest Suspende			
Particulars	Opening Balance	Closing Balance	Movement
Interest Suspende	26,048,365	22,085,440	(3,962,925)

Movements of Loan & Loan Loss Provision			
Particulars	Opening Balance	Closing Balance	Movement
Total Loan & Advances	2,652,522,178	3,134,797,376	482,275,198
Total Loan Loss Provision	70,584,656	69,517,940	(1,066,716)

विषय सूची

संचालक समितिको तर्फबाट अध्यक्षज्यूको वार्षिक प्रतिवेदन	१
कम्पनी ऐन, २०६३ सम्बन्धित विवरणहरु	६
धितोपत्र दर्ता तथा निष्काशन नियमावली, २०७३ सम्बन्धि विवरण	९
२०७३/०७४ को लेखापरिक्षकको प्रतिवेदन	१०
२०७३/०७४ को वित्तीय विवरणहरु	११
२०७३/०७४ को वित्तीय विवरण प्रकाशन गर्न नेपाल राष्ट्र बैंकको स्विकृती पत्र	५२
२०७४/०७५ को लेखापरिक्षकको प्रतिवेदन	५४
२०७४/०७५ को वित्तीय विवरणहरु	५५
२०७४/०७५ को वित्तीय विवरण प्रकाशन गर्न नेपाल राष्ट्र बैंकको स्विकृती पत्र	९६
प्रबन्ध पत्र तथा नियमावलीको प्रस्तावित संशोधन	९८
वित्तीय फलक	१०३
टिपोट	१०५

रिलायन्स फाइनेन्स लि.

आठौं र नवौं वार्षिक साधारण सभामा संचालक समितिको तर्फबाट संस्थाका अध्यक्ष
श्री धर्मेन्द्र काजी श्रेष्ठले प्रस्तुत गर्नुभएको आ. ब. २०७३/७४ र आ. ब. २०७४/७५ को
वार्षिक प्रतिवेदन

आदरणीय शेयरधनी महानुभावहरु,
रिलायन्स फाइनेन्स लिमिटेडको आठौं र नवौं वार्षिक साधारण सभामा उपस्थित हुनुभएका सम्पूर्ण शेयरधनी महानुभावहरु,
आमन्त्रित नियमन निकायका पर्यवेक्षक प्रतिनिधि महानुभावहरु, लेखापरीक्षक तथा संस्थाका पदाधिकारीहरुलाई संचालक समितिका
तर्फबाट म हार्दिक स्वागत अभिवादन गर्दछु ।

समितिका तर्फबाट प्रस्तुत आर्थिक वर्ष २०७३/०७४ र आर्थिक वर्ष २०७४/०७५ को संस्थाको लेखापरीक्षकको प्रतिवेदन सहितको
वासलात, नाफा नोक्सान हिसाव र नगद प्रवाह विवरण सहितको यो वार्षिक प्रतिवेदन यहांहरु समक्ष पेश गर्न पाउंदा हामीलाई
खुशी लागेको छ ।

१) आ. ब. २०७३/७४ र आ. ब. २०७४/७५ को कारोबारको सिंहावलोकन:

प्रस्तुत आ.ब.मा अर्थ व्यवस्थामा पारेको नकारात्मक प्रभाव, राजनैतिक उतारचढाव, ब्याजदरमा देखा परेको प्रतिस्पर्धा, बजारमा
भएको तरलताको कमी, उद्योग ब्यापार संचालनमा परेको प्रभाव आदि जस्ता कारणले गर्दा वित्त कम्पनीको कर्जा तथा निक्षेप
संकलनमा उल्लेखनीय वृद्धि गर्न नसकी संस्थाको कारोबार र प्रतिफल आर्जनमा समेत असर परेतापनि समिक्षा अवधि आ. ब.
२०७४/७५ मा यस संस्थाको निक्षेप १५.३१ प्रतिशतले वृद्धि भई रु. ३ अर्ब ७२ करोड भन्दा बढि निक्षेप रहन गयो भने कर्जा
लगानी तर्फ १८.१८ प्रतिशतले वृद्धि भई करीब ३ अरब १३ करोड भन्दा बढि पुर्याउन सफल भएका छौं । जसको फलस्वरुप
आ. ब. २०७४/७५ मा हामीले रु. ४ करोड ४८ लाख खुद मुनाफा आर्जन गरेका छौं । उक्त नाफाबाट शेयरधनीहरुलाई २.६३
प्रतिशत नगद लाभांश दिने प्रस्ताव गरेका छौं भने आ. ब. २०७३/७४ मा हामीले रु. १० करोड ८३ लाख खुद मुनाफा आर्जन
गरेका छौं । उक्त नाफाबाट शेयरधनीलाई १२ प्रतिशत वोनस शेयर प्रदान गर्ने प्रस्ताव गरेका छौं । यसरी संस्थाको कारोबारको
दायरालाई फराकिलो पार्ने र प्रतिफल वृद्धि गर्ने क्रममा हामीले निक्षेप र कर्जाको अनुपातमा समेत आशातित फरक कायम
गरेका छौं ।

यस वित्तीय संस्थाको विगत तथा वर्तमान आ.ब.को कारोबार तथा वित्तीय स्थिति निम्न तालिकाले स्पष्ट गर्दछ :-

रु.हजारमा

शिर्षक	आ.ब २०७३/७४ आषाढ मसान्त सम्म (लेखापरिक्षित)	आ.ब २०७४ /७५ आषाढ मसान्त सम्म (लेखापरिक्षित)	आ.ब २०७५/७६ चैत्र मसान्त सम्म (अपरिस्कृत)
निक्षेप	रु.३२,२८,७०४	रु.३७,२२,८७५	रु.३८,१७,६०५
कर्जा	रु.२६,५२,५२२	रु.३१,३४,७९७	रु.३४,६७,९४४
ब्याज आर्जन	रु.३,५६,०९०	रु.४,९७,४३६	रु.४,०५,१२२
ब्याज खर्च	रु.२,२२,९५३	रु.३,४०,४६३	रु.२,६९,८८५
कुल मुनाफा कर तथा कर्मचारी वोनस पछि	रु.१,०८,३८०	रु.४४,८५०	रु.२,७१,३६

प्रस्तुत वित्तीय स्थितिलाई अवलोकन गर्दा वित्तीय संस्थाको समग्र वित्तीय स्थिति संतोषजनक नै देखिन्छ तापनी आगामी दिनमा
संस्थाको कारोबार अनुपात तथा दायरा फराकिलो बनाउदै प्रतिफल आर्जन गरि लगानीकर्ताहरुलाई पनि उच्चतम प्रतिफल
दिनका लागि संचालक समिति र व्यवस्थापन सदा भैं प्रयत्नशील रहेका छौं ।

आगामी दिनमा कारोबारको दायरा अझ फराकिलो गरि कारोबार बृद्धि गर्दै संस्थालाई प्रतिफलदायक अवस्थामा पुऱ्याउनका लागि शाखाहरु विस्तार गर्दै लैजाने योजना अनुरुप हामीले यस चालु आ. व. २०७५/७६ मा २ वटा शाखा थप गरि सकेका छौं । साथै यस आ. व. भित्र २ वटा शाखा थप गर्ने लक्ष्य लिएका छौं ।

२) **राष्ट्रिय तथा अन्तर्राष्ट्रिय स्थितिबाट वित्तीय संस्थाको कारोबारलाई परेको असर:**

अन्तर्राष्ट्रिय बजारमा देखिएका विभिन्न समस्याहरुको साथै तरलताको अभाव, व्याजदरमा उतार चढाव, राजनैतिक अवस्था, आर्थिक कारोबारमा मन्दी, शेयर बजारमा मन्दी जस्ता कारणले समग्र आर्थिक कारोबारमा प्रत्यक्ष प्रभाव पर्न गएको छ । यसरी न्यून आर्थिक अवस्थामा आशातित सुधार हुन नसकेकोले त्यसको प्रत्यक्ष प्रभाव वित्तीय बजारमा पनि अछुतो रहेन ।

बैंक तथा वित्तीय संस्थाहरुको पूँजी बृद्धि र एक आपसमा भएको मर्जरले गर्दा बैंक वित्तीय संस्थाहरुले देशभरी शाखाहरु विस्तार गर्दै लगेको कारणले यसबाट उत्पन्न भएको प्रतिस्पर्धात्मक अवस्था विद्यमान नै रहेका एवं लगानीयोग्य व्यवसायिक वातावरणको सीमितता कायमै रहेको कारणबाट पनि वित्तीय संस्थाको कारोबारलाई असर परेको देखिन्छ । यस्तो परिस्थितिका बावजुद यस संस्थाले आवश्यक सजगता अपनाउँदै शाखाहरु विस्तार गरी प्रतिस्पर्धात्मक वित्तीय बजारमा आफ्नो स्थान सुरक्षित गर्ने तर्फ कृयाशील रहेको जानकारी गराउँदछौं ।

३) **प्रतिवेदन तयार भएको मिति सम्म चालु वर्षको उपलब्धी र भविष्यका सम्बन्धमा संचालक समितिको धारणा:**

क) यस संस्थाले नेपाल राष्ट्र बैंकको निर्देशन बमोजिम संस्थाको चुक्ता पूँजी बढि गरि रु. ८० करोड पुऱ्याउनु पर्ने व्यवस्था अनुसार संस्थाले नेपाल राष्ट्र बैंकमा पेश गरेको पूँजी योजना बमोजिम संस्थाले शेयरधनीहरुलाई १०:४.५ प्रतिशत हकप्रद शेयर जारी गरेको व्यहोरा तहांलाई विदितै रहेको छ । उक्त सम्पूर्ण हकप्रद शेयर विक्री भई सकेको व्यहोरा सहर्ष जानकारी गराउँदछु । साथै आ. व. २०७३/७४ को नाफाबाट शेयरधनीहरुलाई १२ प्रतिशत बोनस शेयर प्रदान गर्ने प्रस्ताव गरेको तथा सो नेपाल राष्ट्र बैंकबाट समेत स्वीकृति प्राप्त भइसकेकोले यस साधारण सभाले पारित गरे पश्चात संस्थाको चुक्ता पूँजी बृद्धि भई रु. ८३,२४,१६,०६३/- पुग्नेछ । साथै आ. व. २०७४/०७५ को मुनाफाबाट यस संस्थाको कायम हुन आउने कुल चुक्ता पूँजी रु. ८३,२४,१६,०६३/- मा २.५० प्रतिशतका दरले रु. २,०८,१०,४०२/- नगद लाभांश र कर प्रयोजनार्थ ०.१३ प्रतिशतका दरले रु. १०,९५,२८४/- गरि जम्मा २.६३ प्रतिशतका दरले रु. २,१९,०५,६८६/- नगद लाभांश शेयरधनीलाई प्रदान गर्ने प्रस्ताव गरेका छौं, उक्त प्रस्ताव यस गरिमामय सभाबाट पारित गरिदिनु हुनेछ भन्ने विश्वास लिएका छौं ।

ख) काठमाडौं उपत्यका तथा उपत्यका बाहिर शाखा विस्तार गरि कारोबारको दायरा फराकिलो गर्ने क्रममा मुख्य कार्यालय बाहेक आ. व. २०७४/०७५ सम्ममा पोखरा (कास्की), बेसीशहर (लमजुङ्ग) नारायणघाट (चितवन), आरुघाट (गोरखा), जनागाल बनेपा (काभ्रेपलाञ्चोक), चारआली (भ्पापा), मा शाखा विस्तार गरेका छौं । सो क्रमलाई निरन्तरता दिदै आ. व. २०७५/०७६ मा ईमाडोल शाखा ललितपुर र गोरखा बजार (गोरखा) शाखा संचालन गरेको व्यहोरा जानकारी गराउन चाहन्छौं । काठमाडौं उपत्यका भित्र न्यूरोड, (काठमाण्डौं) ईमाडोल (ललितपुर) समेत गरि हाल शाखा संख्या ९ कायम रहेको छ । साथै यस आ. व. भित्र दुई वटा शाखा थप गर्ने लक्ष्य लिएका छौं ।

आउंदा दिनहरुमा संस्थाले अझ बढी उपलब्धि हासिल गर्नेछ, भन्ने हाम्रो विश्वास छ । आउंदा दिनहरुमा देशका शहरी तथा ग्रामीण भेगका जनताहरु सम्म वित्तीय पहुँच पुऱ्याउने हाम्रो लक्ष्यलाई निरन्तरता दिई विभिन्न क्षेत्रमा शाखा विस्तार गर्दै संस्थाले वित्तीय बजारमा एउटा सबल र सक्षम वित्त कम्पनीको रुपमा आफ्नो पहिचान बनाउनका लागि यहांहरुको सद्भाव तथा सहयोगको अपेक्षा गर्दछौं ।

वित्तीय संस्थाको भावी कार्यक्रमहरु:

क) संस्थाले वित्तीय बजारमा शाखा विस्तार गर्दै एउटा सबल र सक्षम वित्त कम्पनीको रुपमा आफ्नो पहिचान बनाउने ।

ख) संस्थाले आगामी दिनहरुमा निक्षेप तथा कर्जाका आकर्षक नयां योजनाहरु तर्जुमा गरि वित्तीय कारोबारको रकम तथा ग्राहकहरुको संख्या समेत बृद्धि गर्दै जाने ।

ग) संस्थाले प्रवाह गर्ने कर्जाको क्षेत्र विस्तार गर्ने तथा गुणस्तरमा क्रमशः सुधार गर्दै लैजाने ।

- घ) सेवा विस्तार गर्ने : संस्थाले आफना ग्राहकहरूलाई सरल र सुलभ वित्तीय सेवा प्रदान गर्ने क्रममा IPS , Connect IPS, ABBS जस्ता आधुनिक सेवा प्रदान गर्दै आएकोमा यस प्रकारको आधुनिक सेवालार्इ थप विस्तार गर्दै लाने ।
- ङ) गैर पूँजीगत कृयाकलापबाट आय बृद्धि गर्ने: संस्थाले पूँजीगत कृयाकलापका साथै गैर पूँजीगत कृयाकलापबाट आफनो वित्तीय कारोबार बृद्धि गर्दै आय बृद्धिका लागि आवश्यक कार्यहरू गरिने छ ।
- च) विभिन्न बैंक तथा वित्तीय संस्थासंग मिलेर सहवित्तीयकरण कर्जा प्रदान गर्ने, संस्थाले आगामी दिनहरूमा ठुला परियोजनाहरूमा लगानी गर्ने योजना रहेको छ, जसका लागि अन्य बैंक तथा वित्तीय संस्थासंगको सहकार्यमा सहवित्तीयकरण कर्जा प्रवाह गर्ने लक्ष्य लिएको छ ।
- छ) संस्थागत सुशासन सुदृढ गर्दै लैजाने ।
- ज) संस्थागत सामाजिक उत्तरदायित्व निर्वाह गर्ने: संस्थाले संस्थागत सामाजिक उत्तरदायित्व बहन गर्दै विभिन्न सामाजिक कृयाकलाप संचालन गर्ने गरेको तथा आगामी दिनमा समेत सो कार्यहरूलाई निरन्तरता दिइनेछ । यस संस्थाले संस्थागत सामाजिक उत्तरदायित्व निर्वाह गर्ने क्रममा निम्न लिखित कार्य गरेको व्यहोरा अनुरोध छ । आउँदा दिनहरूमा पनि यस्ता कृयाकलापहरूलाई निरन्तरता दिनुका साथै थप कार्यक्रमहरू संचालन गरिनेछ ।

कार्यक्रमको विवरण

संस्थाले रक्तदान कार्यक्रम संचालन गर्ने गरेको ।

- ◆ काठमाण्डौ जिल्ला सांखुमा अवस्थित द्वन्द्व पिडित तथा अपाङ्ग समाज नेपालमा रहेका बालबालिका तथा बृद्धहरूलाई खाद्यान्न, लत्ता कपडा आदि सहयोग स्वरुप प्रदान गरेको ।
 - ◆ वीर अस्पतालमा उपचारका लागि आउनु भएका असहाय गरिव विरामीहरूको सेवा गर्नका लागि वीर अस्पताल लगायत विभिन्न स्थानमा असहाय गरिव विरामीहरूको सेवा गरि रहेको संस्था श्री संजीवनी सेवा संघलाई नगद सहयोग प्रदान गरेको ।
 - ◆ काठमाण्डौ म.न.पा. वडा नं. २१ ज्याबहाल स्थित नवयुग माध्यमिक विद्यालय (सामुदायिक विद्यालय) का निम्न आय भएका गरिव विद्यार्थीहरूलाई पोशाक तथा मसलन्द वितरण गरेको ।
 - ◆ काभ्रेपलाञ्चोक जिल्ला वेथानचोक गाउँपालिका वडा नं. ६ गोलगाउँ काभ्रे स्थित श्री बाल उन्नति आधारभूत विद्यालयमा वित्तीय साक्षरता तथा सामाजिक उत्तरदायित्व सम्बन्धी कार्यक्रम अन्तर्गत कम्प्युटर र प्रोजेक्टर सहयोग प्रदान गरेको ।
 - ◆ काठमाण्डौ जिल्ला रामकोट गोदामथोक स्थित श्री सरस्वती आधारभूत विद्यालय (सामुदायिक विद्यालय) लाई कम्प्युटर तथा मसलन्द सामाग्री वितरण गरेको ।
 - ◆ म्याग्दी जिल्ला अन्नपूर्ण वडा नं. ८ काफलडाँडा स्थित श्री काफलडाँडा आधारभूत विद्यालयमा अध्ययनरत विद्यार्थीहरूलाई स्कूल व्याग वितरण गरेको ।
- झ) कार्यालय भवनको लागि जग्गा तथा भवन खरिद गर्ने : संस्थाले कार्यालय भवनको लागि जग्गा तथा भवन खरिद गरिने छ ।
- ञ) विप्रेषण कारोबार बृद्धि गर्ने : रेमिटान्स सेवामा नेपालको आर्थिक अवस्थामा पुऱ्याएको योगदानलाई मध्य नजर गर्दै यस संस्थाले विभिन्न रेमिटान्स कम्पनीहरूसंग सम्झौता गरि सेवा प्रदान गर्दै आएको छ । आगामी दिनमा अन्य थप रेमिटान्स कम्पनीहरूसंग सम्झौता गरि सेवामा थप बृद्धि गरिने छ ।

४) बैकिङ्ग सुविधा:

वित्तीय संस्थाले आफना ग्राहकहरूलाई निक्षेप तथा कर्जाको सुविधाको आधारभूत सेवाका अतिरिक्त आधुनिक प्रविधिमा आधारित चिप कार्ड बेसको SCT Network ATM सेवा, सी आस्वा (C –ASBA), IPS, Connect IPS सेवा, ABBS सेवा, Electronic Cheque Clearing (ECC), SMS Banking, SCT MoCo (Sajilo Payments, Sajilo Life apps) सेवा प्रदान गरिएको र समय सापेक्ष नयाँ सेवाहरू थप गर्दै लानेछ । संस्थाले ग्राहकलाई प्रदान गर्ने चिप कार्ड बेसको SCT Network ATM कार्ड बाट Union Pay नेटवर्कमा आधारित रही भारतमा समेत कारोबार गर्न सकिनेछ ।

५) **औद्योगिक तथा व्यावसायिक सम्बन्ध:**

वित्तीय संस्थाले सम्बन्धित नियमन निकायहरु, संस्थाका ग्राहकहरु, औद्योगिक प्रतिष्ठानहरु तथा विभिन्न संघ संस्थाहरूसंग कारोवार अभिवृद्धि गर्ने क्रममा सौहार्दपूर्ण सम्बन्ध राख्दै आएको तथा आगामी दिनहरुमा अझ सुदृढ बनाउने तर्फ हाम्रो प्रयास रहने छ । यो संस्था विभिन्न संस्थाको सदस्य रहनुका साथै आगामी दिनमा अन्य संस्थाहरूसंग सम्बन्ध अभिवृद्धि गर्न सदैव प्रयत्नशिल रहदै आएको छ ।

६) **संचालक समितिमा भएको हेरफेर र सो का कारण:**

आ.व. २०७३/७४ मा बैंक तथा वित्तीय संस्था सम्बन्धी ऐन २०६३ मा भएको व्यवस्था बमोजिम स्वतन्त्र संचालकमा श्री बसन्त बहादुर शाक्यलाई नियुक्ती गरिएकोमा निजले आफ्नो कार्य व्यवस्थाताको कारण मिति २०७६/०१/०९ देखि लागू हुने गरि दिनुभएको राजनीमा स्वीकृत भएको र आ.व. २०७४/७५ मा संचालक श्री कुशल मल्ली ज्यूले आफ्नो व्यस्तताका कारणले दिनु भएको राजीनामा स्वीकृत गरिएको जानकारी गराउंदछौं ।

७) **अन्य समितिहरु:**

नेपाल राष्ट्र बैंकको निर्देशन र बैंक तथा वित्तीय संस्था सम्बन्धी ऐन, २०७३ मा भएको व्यवस्था बमोजिम संचालक समितिले आफ्नो जवाफदेहीमा लेखापरीक्षण समिति, जोखिम व्यवस्थापन समिति तथा कर्मचारी व्यवस्थापन तथा सेवा सुविधा समिति, सम्पत्ती शुद्धिकरण निवारण सम्बन्धी समिति गठन गरेको छ । सो समितिहरुको बैठक समय समयमा बस्नुका साथै सो समितिले आफ्नो प्रतिवेदन संचालक समितिको बैठकमा पेश गर्ने गरेको जानकारी गराउंदछौं ।

८) **कारोबारलाई असर पर्ने मुख्य कुराहरु:**

विश्व बजारमा नेपाली बजारले प्रतिस्पर्धा गर्न नसक्नु, राजनैतिक प्रभाव, बैंक तथा वित्तीय संस्था बीचको प्रतिस्पर्धात्मक अवस्था, नेपाल सरकार तथा नेपाल राष्ट्र बैंकले वित्तीय नीति परिवर्तन गर्नाले पर्न सक्ने असरहरु, निक्षेप तथा लगानीको ब्याजदर परिवर्तन, वित्तीय बजारमा तरलता अभाव समेतका कारण पर्न सक्ने असर, निश्चित समयमा कर्जा असूली नभएका कारणले पर्न जाने असरहरु, आर्थिक अवस्थामा आउने परिवर्तन, पूँजी बजारमा देखिएको उतार चढावका साथै तरलताको घटबढ, त्यस्तै वित्तीय क्षेत्रमा नेपाल सरकारको नीति, औद्योगिक श्रम समस्या, जस्ता सवालहरु विद्यमान नै रहेका कारणले समेत संस्थाको कारोबारलाई असर पारेको देखिन्छ । यी सबै परिस्थितिहरुको बावजुद विभिन्न रणनीति तथा योजनाहरुलाई लागू गर्दै संस्थाको कारोबारलाई चुस्त बनाउने तर्फ संचालक समिति सजग रही चालु आ.व.मा यस संस्थाले अझ बढी मुनाफा आर्जन गर्ने लक्ष्य लिएका छौं ।

९) **लाभांश बांडफांड गर्न सिफारिश गरिएको रकम:**

यस संस्थाले जारी गरेको सम्पूर्ण हकप्रद शेयर विक्री भई सकेको छ । आ.व. २०७३/७४ को मुनाफा समेतबाट संस्थाको चुक्ता पूँजी रु.५१,२५,७१,४६८/- र सोमा यस संस्थाले जारी गरेको १० :४.५ (१० कित्ता बराबर ४.५ कित्ता) बराबरको हकप्रद शेयर विक्रीबाट संकलित रकम रु.२३,०६,५७,१६०/- समेत गरि चुक्ता पूँजी रु.७४,३२,२८,६२८/- मा १२ प्रतिशतका दरले बोनश शेयर तथा सो प्रयोजनार्थ आवश्यक लाभांश कर समेतको रकम (०.६३ प्रतिशत नगद लाभांश) शेयरधनीलाई प्रदान गर्ने प्रस्ताव र यस आ.व.२०७४/०७५ मा भएको मुनाफा बाट हाल कायम चुक्ता पूँजीको २.५० प्रतिशतका दरले रु.२,०८,१०,४०२/- नगद लाभांश र कर प्रयोजनार्थ ०.१३ प्रतिशतका दरले रु.१०,९५,२८४/- गरि जम्मा २.६३ प्रतिशतका दरले रु.२,१९,०५,६८६/- नगद लाभांश शेयरधनीलाई प्रदान प्रस्ताव गरेकोमा नेपाल राष्ट्र बैंकबाट समेत सो को स्वीकृति प्राप्त भएको तथा यसरी सो बोनश शेयर वितरण पश्चात संस्थाको चुक्ता पूँजी बृद्धि भई रु.८३,२४,१६,०६३/- पुग्ने व्यहोरा जानकारी गराउंदछौं ।

१०) **लेखापरिक्षक नियुक्ति सिफारिस सम्बन्धमा:**

यस संस्थाका लेखापरिक्षक चाटर्ड एकाउण्टेण्ट श्री सुन्दरमान श्रेष्ठ (एफ सि ए) लाई कम्पनी ऐन, २०६३ को दफा ११३ बमोजिम कम्पनी रजिष्ट्रारको कार्यालयबाट स्वीकृति लिई आर्थिक वर्ष २०७४/०७५ को लागि लेखा परिक्षक नियुक्ती गरिएको कार्य तथा निजको पारिश्रमिक भ्याट बाहेक रु.३,००,०००/- अनुमोदन गर्न अनुरोध छ । निजले यस संस्थामा ३ आर्थिक वर्ष सम्म लेखापरिक्षण गर्नु भएकोमा निजलाई धन्यवाद प्रदान गर्न चाहन्छु । साथै लेखापरीक्षण समितिको सिफारिस बमोजिम

लेखापरिक्षक सि.ए. महेश्वरेन्द्र बहादुर श्रेष्ठलाई आगामी आर्थिक वर्ष २०७५/०७६ को हिसाब किताब लेखापरिक्षण कार्य गर्नका लागि बाह्य लेखापरिक्षक (Statutory Auditor) नियुक्ति गर्न तथा निजको पारिश्रमिक भ्याट बाहेक रु.३,००,०००/- (अक्षरेपी तीन लाख मात्र) दिने गरेको प्रस्ताव पारित गरिदिनहुन अनुरोध गरिएको छ ।

११) मानव संसाधन व्यवस्थापन:

२०७५ साल चैत्र मसान्त सम्ममा यस संस्थामा कुल ९० जना कर्मचारीहरु कार्यरत रहेको जानकारी गराउँदै यस संस्थाको कार्य प्रणालीलाई छिटो छरितो चुस्त दुरुस्त र अभि प्रभावकारी बनाउन, दक्ष र अनुभवी जनशक्ति तयार गर्ने सिलसिलामा संस्थामा आबद्ध जनशक्तिहरुलाई विभिन्न प्रशिक्षणहरु प्रदान गर्ने तथा तालिममा सहभागि गराउन गरिएको र आगामी दिनहरुमा पनि यस्तो तालिम तथा प्रशिक्षणका कार्यलाई निरन्तरता दिई समयानुसार संस्थालाई आवश्यक जनशक्तिको विकाश गर्दै लगिनेछ ।

१२) मर्जर सम्बन्धि कार्यका सम्बन्धमा:

नेपाल राष्ट्र बैंकबाट दिइएको निर्देशन बमोजिम “ग” बर्गको वित्तीय संस्थाको चुक्ता पूँजी रु.८० करोड पुऱ्याउनु पर्ने व्यवस्था अनुसार संस्थाले हकप्रद शेयर निस्काशन तथा बोनस शेयर समेत प्रदान गरि संस्थाको चुक्ता पूँजी सो बमोजिम पुगी सकेको भएता पनि यस संस्थाको सातौँ साधारण सभाबाट यस संस्था तथा कुनै उपयुक्त बैंक, विकाश बैंक तथा फाइनेन्स कम्पनीसंग एक आपसमा गाभ्ने गाभिने तथा एक्विजिसन (विलय) गर्ने गराउने प्रकृयालाई खुला राखी संस्थाको स्तरोन्नति गरि संस्थालाई अगाडी बढाउने प्रस्ताव पारित गरिसकिएकोमा सो प्रस्ताव यस साधारण सभामा पनि पेश गरेको व्यहोरा यहाँहरु सबैमा अवगत छ ।

१३) अधिकृत, जारी र चुक्ता पूँजी बृद्धि गर्ने लगायतका विषयमा प्रबन्धपत्र तथा नियमावली संसोधन सम्बन्धमा:

नेपाल राष्ट्र बैंकबाट दिइएको निर्देशन बमोजिम आ. व. २०७३/७४ सम्ममा “ग” बर्गको वित्तीय संस्थाको चुक्ता पूँजी कम्तीमा रु.८० करोड पुऱ्याउनु पर्ने भएकोले सोही बमोजिम हुने गरि संस्थाको जारी तथा चुक्ता पूँजी बृद्धि गर्ने विषयहरु तथा बैंक तथा वित्तीय संस्था सम्बन्धी ऐन, २०७३, कम्पनी ऐन, २०६३ तथा नेपाल राष्ट्र बैंकबाट जारी गरिएको निर्देशनहरु समेत बमोजिम संस्थाको प्रबन्धपत्र/नियमावली संसोधन गर्नुपर्ने भएकोले तदनुसरु हुने गरि प्रबन्धपत्र तथा नियमावली संसोधन गर्न प्रस्ताव गरेका छौँ ।

१२. धन्यवाद ज्ञापन:

वित्तीय संस्थाको प्रगति तथा समृद्धिमा प्रत्यक्ष तथा अप्रत्यक्ष रुपमा सहयोग गर्नुहुने हाम्रा सम्पूर्ण सहभागी शेयरधनी महानुभावहरु, निक्षेपकर्ता, ग्राहकवर्ग, नेपाल राष्ट्र बैंक लगायत सम्बन्धित नियमन निकायहरु तथा लगनशील, कर्मठ कर्मचारी वर्गका साथै अन्य सम्बन्धित सबैमा विगतमा प्राप्त भएको सहयोगका लागि आभार प्रकट गर्दै भविष्यमा समेत निरन्तर रुपमा सहयोग तथा सद्भाव प्राप्त हुने अपेक्षा गर्दै यहाँहरुको अपेक्षा अनुरूप कार्य गर्नका लागि म, संचालक समिति लगायत व्यवस्थापन समेत प्रतिबद्ध रहेको जानकारी गराउँदछौँ ।

धन्यवाद ।

संचालक समितिको तर्फबाट



(धर्मेन्द्र काजी श्रेष्ठ)

अध्यक्ष

कम्पनी ऐन, २०६३ को दफा १०५ को उपदफा ४ संग सम्बन्धित अन्य विवरणहरु:

- क) विगत वर्षको कारोबारको सिंहावलोकन:
संचालक समितिको प्रतिवेदन नं. १ मा उल्लेख गरिएको छ ।
- ख) राष्ट्रिय तथा अन्तराष्ट्रिय परिस्थितिबाट कम्पनीको कारोबारलाई कुनै असर परेको भए सो असर:
प्रत्यक्ष रूपमा कम्पनीको कारोबारलाई असर परेको छैन ।
- ग) प्रतिवेदन तयार भएको मितिसम्म चालू वर्षको उपलब्धि र भविष्यमा गर्नु पर्ने कुराको सम्बन्धमा सञ्चालक समितिको धारणा:
संचालक समितिको प्रतिवेदन नं. १ र ३ मा उल्लेख गरिएको छ ।
- घ) कम्पनीको औद्योगिक वा व्यावसायिक सम्बन्ध:
संचालक समितिको प्रतिवेदन नं. ५ मा उल्लेख गरिएको छ ।
- ङ) सञ्चालक समितिमा भएको हेरफेर र सोको कारण:
संचालक समितिको प्रतिवेदन नं. ६ मा उल्लेख गरिएको छ ।
- च) कारोबारलाई असर पार्ने मुख्य कुराहरु:
संचालक समितिको प्रतिवेदन नं. ८ मा उल्लेख गरिएको छ ।
- छ) लेखापरीक्षण प्रतिवेदनमा कुनै कैफियत उल्लेख भएको भए सो उपर सञ्चालक समितिको प्रतिक्रिया ।
वित्तीय संस्थाको नियमित कारोबारसंग सम्बन्धित सामान्य कैफियतहरू बाहेक लेखापरीक्षण प्रतिवेदनमा अन्य कैफियतहरू रहेको छैन । उक्त सामान्य कैफियतहरू तथा लेखापरीक्षकले दिएको सुझावहरू प्रति सञ्चालक समिति /व्यवस्थापन समिति सजग रहनुको साथै कैफियतहरूलाई सुधार गर्न संस्था कटिबद्ध रहेको छ ।
- ज) लाभांश बाँडफाँड गर्न सिफारिस गरिएको रकम:
संचालक समितिको प्रतिवेदन नं. ९ मा उल्लेख गरिएको छ ।
- झ) शेयर जफत भएको भए जफत भएको शेयर सङ्ख्या, त्यस्तो शेयरको अङ्कित मूल्य, त्यस्तो शेयर जफत हुनुभन्दा अगावै सो बापत कम्पनीले प्राप्त गरेको जम्मा रकम र त्यस्तो शेयर जफत भएपछि सो शेयर बिक्री गरी कम्पनीले प्राप्त गरेको रकम तथा जफत भएको शेयर बापत रकम फिर्ता गरेको भए सोको विवरण :
शेयर जफत भएको छैन ।
- ञ) विगत आर्थिक वर्षमा कम्पनी र यसको सहायक कम्पनीको कारोबारको प्रगति र सो आर्थिक वर्षको अन्तमा रहेको स्थितिको पुनरावलोकन:
यस वित्तीय संस्थाको कुनै सहायक कम्पनी नभएको ।
- ट) कम्पनी तथा त्यसको सहायक कम्पनीले आर्थिक वर्षमा सम्पन्न गरेको प्रमुख कारोबारहरु र सो अवधिमा कम्पनीको कारोबारमा आएको कुनै महत्वपूर्ण परिवर्तन:
यस वित्तीय संस्थाको समिक्षा वर्षमा कम्पनीको कारोबारमा कुनै महत्वपूर्ण परिवर्तन गरिएको छैन तथा यस संस्थाको सहायक कम्पनी नभएको जानकारी गराउंदछौ ।
- ठ) विगत आर्थिक वर्षमा कम्पनीको आधारभूत शेयरधनीहरूले कम्पनीलाई उपलब्ध गराएको जानकारी:
यस वित्तीय संस्थाको आधारभूत शेयरधनीहरूले त्यस्तो कुनै पनि जानकारी उपलब्ध गराएको छैन ।
- ड) विगत आर्थिक वर्षमा कम्पनीका सञ्चालक तथा पदाधिकारीहरूले लिएको शेयरको स्वामित्वको विवरण र कम्पनीको

शेयर कारोबारमा निजहरु संलग्न रहेको भए सो सम्बन्धमा निजहरुबाट कम्पनीले प्राप्त गरेको जानकारी :
आ.व. २०७३/०७४ मा वित्तीय संस्थाले जािर गरेको १०:४.५ प्रतिशत हकप्रद शेयर लिएको र निजहरु यस संस्थाको शेयर कारोबारमा संलग्न भएको जानकारी प्राप्त नभएको । सञ्चालकहरुको शेयरको स्वामित्व विवरण निम्न अनुसार छ :

नाम	पद	शेयर संख्या
श्री धर्मेन्द्र काजी श्रेष्ठ	अध्यक्ष	३५,०१०
श्री सुर कृष्ण वैद्य	संचालक	२०,०१०
श्री रवि कृष्ण श्रेष्ठ	संचालक	८०,०४१
श्री विष्णुमान जोशी	संचालक	२०,०११
श्री शंकर राज गौतम	संचालक	२२१
श्री अनिल श्रेष्ठ	प्रमुख कार्यकारी अधिकृत	३०,०१५

ढ) विगत आर्थिक वर्षमा कम्पनीसँग सम्बन्धित सम्भौताहरुमा कुनै सञ्चालक तथा निजको नजिकको नातेदारको व्यक्तिगत स्वार्थको बारेमा उपलब्ध गराइएको जानकारीको व्यहोरा:

त्यस्तो कुनै जानकारी उपलब्ध गराएको छैन ।

(ण) कम्पनीले आफ्नो शेयर आफैले खरिद गरेको भए त्यसरी आफ्नो शेयर खरिद गर्नुको कारण, त्यस्तो शेयरको सङ्ख्या र अङ्कित मूल्य तथा त्यसरी शेयर खरिद गरे बापत कम्पनीले भुक्तानी गरेको रकम:

यस वित्तीय संस्थाको शेयर वित्तीय संस्था आफैले खरिद गरेको छैन ।

(त) आन्तरिक नियन्त्रण प्रणाली भए वा नभएको र भएको भए सोको विस्तृत विवरण:

आन्तरिक नियन्त्रणका लागि आन्तरिक लेखापरीक्षण गर्ने व्यवस्था हुनुका साथै आवश्यक नीति, विनियमहरु तथा निर्देशिकाहरु रहेको ।

(थ) विगत आर्थिक वर्षको कुल व्यवस्थापन खर्चको विवरण:

	आ.व.०७३/०७४मा	आ.व.०७४/०७५मा
कर्मचारी खर्च रकम	रु. ३,०९,७३,०२८/-	रु. ३,८६,५२,६७० /-
कार्यालय खर्च रकम	रु. ३,५५,३१,५३६/-	रु. ४,०३,७१,९३९/-
कुल व्यवस्थापन खर्च रकम	रु. ६,६५,०४,५६४/-	रु. ७,९०,२४,६०९/-

(द) लेखापरीक्षण समितिका सदस्यहरुको नामावली, निजहरुले प्राप्त गरेको पारिश्रमिक, भत्ता तथा सुविधा, सो समितिले गरेको काम कारवाहीको विवरण र सो समितिले कुनै सुझाव दिएको भए सोको विवरण:

उपरोक्त उल्लेखित समिक्षा वर्ष आ.व. २०७४/७५ मा यस संस्थाको लेखा परीक्षण समितिको संयोजकमा श्री बसन्त बहादुर शाक्य सदस्यमा संचालक श्री कुशल मल्ली र सदस्य सचिवमा संस्थाका श्री समाज प्रकाश श्रेष्ठ रहनु भएकोमा संचालक श्री कुशल मल्लीको राजीनामा स्वीकृत भए पश्चात सदस्यमा संस्थाका सृजना श्रेष्ठ मनोनीत भएका छन् । सो समितिको संयोजकलाई प्रति बैठक रु. ४,५००/- तथा संचालक सदस्यलाई प्रति बैठक रु. ४,०००/- प्रदान गर्ने गरिएको छ । समितिले नियमित रुपमा व्यवस्थापनलाई सुझाव तथा निर्देशनहरु दिने गर्दछ ।

(ध) सञ्चालक, प्रबन्ध सञ्चालक, कार्यकारी प्रमुख, कम्पनीका आधारभूत शेयरधनी वा निजको नजिकका नातेदार वा निज संलग्न रहेको फर्म, कम्पनी वा संगठित संस्थाले कम्पनीलाई कुनै रकम बुझाउन बाँकी भए सो कुरा:

वित्तीय संस्थाको संचालक, प्रबन्ध संचालक कुनैपनि प दाधिकारी, कार्यकारी प्रमुख, वित्तीय संस्थाका आधारभूत शेयरधनी वा निजको नातेदार वा निज संलग्न रहेको फर्म, वित्तीय संस्था वा संगठित संस्थाले वित्तीय संस्थालाई कुनैपनि रकम बुझाउन बाँकी रहेको छैन ।

(न) सञ्चालक, कार्यकारी प्रमुख तथा पदाधिकारीहरूलाई भुक्तानी गरिएको पारिश्रमिक, भत्ता तथा सुविधाको रकम: आ.व. २०७३/७४ तथा २०७४/७५ मा सञ्चालकलाई प्रदान गरिएको सुविधा :

पद	प्रति बैठक भत्ता रु.	पत्रपत्रिका तथा मोबाइल सुविधा
अध्यक्ष	रु.५,५००/-	रु.१,५००/-
संचालक	रु.५,०००/-	रु.१,५००/-

आ.व. २०७३/७४ तथा २०७४/७५ मा कार्यकारी प्रमुख तथा पदाधिकारीहरूलाई भुक्तानी गरिएको पारिश्रमिक, भत्ता तथा सुविधाको रकम:

पद	आ.व. ०७३०७४	आ.व. ०७४०७५
प्रमुख कार्यकारी अधिकृत	रु. ३६,३८,२०१/-	रु. ४०,४१,७७९/-
अन्य पदाधिकारीहरु	रु. ६७,४८,८४७/-	रु. ८५,२८,३०७/-

अन्य सुविधाको हकमा कर्मचारी सेवा विनियमावली बमोजिम तथा संचालक समितिले निर्णय गरे बमोजिम ।

(प) शेयरधनीहरूले बुझिलिन बाँकी रहेको लाभांशको रकम:

यस वित्तीय संस्थाले घोषणा गरेको लाभांश मध्ये आ. व. २०७३/७४ तथा २०७४/७५ को अन्त्यसम्म शेयरधनीहरूबाट दाबी नआएको रकम निम्न अनुसार रहेको छ ।

आ.व.	आ.व. ०७३०७४ मा	आ.व. ०७४०७५ मा
आ.व. २०६८/६९ को	रु. ४,०२,३३२/-	रु. ३,८६,०६१/-
आ.व. २०६९/७० को	रु. ९,५६,४६०/-	रु. ८,८१,२२०/-
जम्मा	रु. १३,५८,७९२/-	रु. १२,६७,२८१/-

(फ) दफा १४१ बमोजिम सम्पत्ति खरिद वा बिक्री गरेको कुराको विवरण:

आ.व. २०७३/७४ तथा आ.व. २०७४/७५ मा दफा १४१ बमोजिम सम्पत्ति खरिद वा बिक्री गरेका छैन ।

(ब) दफा १७५ बमोजिम सम्बद्ध कम्पनी बीच भएको कारोबारको विवरण :

छैन ।

(भ) यस ऐन तथा प्रचलित कानून बमोजिम सञ्चालक समितिको प्रतिवेदनमा खुलाउनु पर्ने अन्य कुनै कुरा :

यसै प्रतिवेदन अन्तर्गत सम्बन्धित ठाउँमा खुलाईएको छ ।

(म) अन्य आवश्यक कुराहरु:

यसै प्रतिवेदन तथा वित्तीय विवरणमा सम्बन्धित ठाउँमा खुलाईएको छ ।

धितोपत्र दर्ता तथा निष्काशन नियमावली २०७३ को नियम २६(२)संग सम्बन्धित अन्य विवरणहरू

- १) सञ्चालक समितिको प्रतिवेदन:
संचालक समितिको प्रतिवेदन नं. १ मा उल्लेख गरिएको छ ।
- २) लेखापरीक्षको प्रतिवेदन:
वार्षिक प्रतिवेदनमा सम्बद्ध शीर्षकमा अन्तर्गत राखिएको ।
- ३) लेखापरीक्षण भएको वित्तीय विवरण:
वार्षिक प्रतिवेदनमा सम्बद्ध शीर्षकमा अन्तर्गत राखिएको ।
- ४) कानूनी कारवाही सम्बन्धी विवरण:
क) त्रैमास अवधिमा संस्थाले वा संस्थाको विरुद्ध कुनै मुद्धा दायर भएको भए :
संस्था बैकीङ्ग कारोबार गर्ने भएको कर्जा कारोबारका सिलसिलामा कर्जा असूली सम्बन्धी दायर भएको मुद्धा रहेको ।
ख) संस्थाका संस्थापक वा सञ्चालकले वा संस्थापक वा सञ्चालकको विरुद्धमा प्रचलित नियमको अवज्ञा वा फौजदारी अपराध गरेको सम्बन्धमा कुनै मुद्धा दायर गरेको वा भएको भए :
यस सम्बन्धमा त्यस्तो मुद्धा दर्ता भएको वा गरेको जानकारी प्राप्त नभएको ।
ग) संस्थाका संस्थापक वा सञ्चालक विरुद्ध आर्थिक अपराध गरेको सम्बन्धमा कुनै मुद्धा दायर गरेको भए :
यस सम्बन्धमा त्यस्तो मुद्धा दर्ता भएको वा गरेको जानकारी प्राप्त नभएको ।
- ५) संस्थाको शेयर कारोबार तथा तथा प्रगतिको विश्लेषण:
क) धितोपत्र बजारमा भएको संगठित संस्थाको शेयरको कारोवार सम्बन्धमा व्यवस्थापनको धारणा :
यस संस्थाको शेयर माग र आपूर्तिको आधारमा निर्धारण हुने गरी नेपाल धितोपत्र विनिमय बजारमा कारोवार भईरहेको छ । शेयरबजारमा शेयरको मूल्यमा आउने उतारचढाव संगै यस संस्थाको शेयरको मूल्यमा परिवर्तत हुने गरेको छ ।
ख) गत वर्षको प्रत्येक त्रैमासको अवधिमा संस्थाको शेयरको अधिकतम, न्यूनतम र अन्तिम मूल्यका साथै कुल कारोवारको शेयर संख्या र कारोवार दिन :

क्रम संख्या	त्रयमास	शेयरका अधिकतम मूल्य	शेयरका न्यूनतम मूल्य	शेयरका अन्तिम मूल्य	कुल कारोवारको संख्या	कारोवार दिन
१	प्रथम	रु.२३७/-	रु.१९९/-	रु.२१३/-	७५७	५२
२	दोस्रो	रु.२१३/-	रु.१४०/-	रु.१४२/-	८१६	५६
३	तेस्रो	रु.१४५/-	रु.११४/-	रु.१२३/-	३४५	४९
४	चौथो	रु.१३९/-	रु.११४/-	रु.११९/-	३४१	५६

- ६) समस्या र चुनौती:
क) आन्तरिक समस्या र चुनौती
 - ◆ आयको विविधिकरण
 - ◆ दक्ष जनशक्ति कायम राख्न कठिन ।
 - ◆ वित्तीय श्रोतको लागतमा बृद्धि ।
- ख) बाह्य समस्या र चुनौती
 - ◆ तरलताको अभाव ।
 - ◆ व्याजदरमा उतार चढाव
 - ◆ राजनैतिक अवस्था,
 - ◆ आर्थिक कारोवारमा मन्दी,
 - ◆ शेयर बजारमा मन्दी
 - ◆ तिव्र प्रतिस्पर्धा
- ग) रणनीति
 - ◆ निक्षेप तथा कर्जामा विविधिकरण ।
 - ◆ आय आर्जनको नयाँ क्षेत्र विस्तार ।
 - ◆ सेवामा विविधिकरण ।
 - ◆ शाखा तथा सेवामा विस्तार ।
- ७) संस्थागत सुशासन:
बैंक तथा वित्तीय संस्था सम्बन्धी ऐन २०७३ , नेपाल राष्ट्र बैंक बाट जारी गरिएको निर्देशन, परिपत्रहरू, धितोपत्र ऐन, र सो ऐन अनुसार जारी भएको नियमावली, विनियमावलीहरू तथा निर्देशनहरू, नेपाल स्टक एक्सचेञ्ज लि.बाट जारी गरिएको निर्देशनहरू लगायत प्रचलित कानूनलाई परिपालना गरिएको छ । साथै संस्थाको आन्तरिक तथा बाह्य लेखापरीक्षकबाट प्राप्त भएको सल्लाह सुझावलाई परिपालन गर्दै संस्थागत सुशासन कायम गर्न संचालक समिति र व्यवस्थापन प्रतिवद्ध रहेको छ ।

रिलायन्स फाइनेन्स लि. को शेयरधनीहरू समक्ष
स्वतन्त्र लेखापरीक्षकको प्रतिवेदन

वित्तीय विवरण माथि प्रतिवेदन:

हामीले यसैसाथ संलग्न रिलायन्स फाइनेन्स लि. को वित्तीय विवरणहरू, सो संग समाविष्ट ३१ आषाढ २०७४ को वासलात तथा सोही मितिमा समाप्त आर्थिक वर्षको नाफा-नोक्सान हिसाब, स्वामित्व कोष (Equity) मा भएको परिवर्तन, नगद प्रवाह विवरण तथा महत्वपूर्ण लेखा सम्बन्धी नीति तथा टिप्पणीहरूको सारको लेखापरीक्षण सम्पन्न गरेका छौं।

वित्तीय विवरणहरू प्रतिको व्यवस्थापनको उत्तरदायित्व:

प्रचलित कानूनको अधिनमा रहि नेपाल वित्तीय प्रतिवेदन मान अनुसार यी वित्तीय विवरणहरू तयार गर्ने तथा सहि प्रस्तुतिकरण गर्ने उत्तरदायित्व व्यवस्थापनमा रहेको छ। यी दायित्व अन्तर्गत जालसाजी वा त्रुटीबाट हुन सक्ने सारभूत रूपमा त्रुटीपूर्ण रहित वित्तीय विवरण तयार गर्न तथा प्रस्तुत गर्न आवश्यक आन्तरिक नियन्त्रण प्रणालीको बनावट, कार्यान्वयन र कायम गर्ने, उपयुक्त लेखा नीतिको छनोट एवं प्रयोग तथा परिस्थिती अनुरूप उचित लेखा अनुमानको प्रयोग पनि समावेश हुन्छ।

लेखापरीक्षकको उत्तरदायित्व:

लेखापरीक्षणको आधारमा यी वित्तीय विवरणहरू उपर राय व्यक्त गर्नु हाम्रो उत्तरदायित्व हो। हामीले नेपाल लेखापरीक्षणमान अनुसार लेखापरीक्षण सम्पन्न गर्यौं। सो लेखापरीक्षणमान अनुसार वित्तीय विवरणहरू सारभूत रूपमा त्रुटीपूर्ण प्रस्तुती रहित छ भन्ने कुरामा उचित रूपमा आश्वस्त हुनको लागि लेखापरीक्षण गर्दा नैतिक आवश्यकताको परिपालन तथा लेखापरीक्षणको योजना तर्जुमा गरी लेखापरीक्षण सम्पन्न गर्नु पर्दछ।

लेखापरीक्षण अन्तर्गत वित्तीय विवरणहरूमा उल्लेख गरिएका रकमहरू तथा खुलस्त गरिएका कुराहरूको प्रमाण प्राप्त गर्न लेखापरीक्षणका कार्यविधिको साथै वित्तीय विवरणहरू जालसाजी वा त्रुटीबाट सारभूत रूपमा त्रुटीपूर्ण हुने जोखिमको मूल्याङ्कन लेखापरीक्षकको विवेकमा निर्भर हुन्छ। उक्त जोखिमको मुल्याङ्कन गर्दा सो अवस्थामा उपयुक्त हुने लेखापरीक्षण कार्यविधिको तर्जुमा गर्नको लागि लेखापरीक्षकले निकायको वित्तीय विवरणको तयारी र सहि प्रस्तुतिकरणसंग सम्बन्धित आन्तरिक नियन्त्रणको प्रभावकारिता माथि विचार व्यक्त नगर्ने गरी आन्तरिक नियन्त्रणको मनन गर्दछ। व्यवस्थापनले प्रयोग गरेको लेखा नीतिको उपयुक्तता तथा लेखा अनुमानको औचित्यताको साथै विवरणहरूको समग्र प्रस्तुतिकरणको मूल्याङ्कन पनि लेखापरीक्षणमा समावेश हुन्छ। हामीले प्राप्त गरेको प्रमाणहरू हाम्रो राय व्यक्त गर्नको लागि पर्याप्त र उपयुक्त आधार प्रदान गरेको कुरामा हामी विश्वस्त छौं।

बैंक तथा वित्तीय संस्था सम्बन्धी ऐन, तथा कम्पनी ऐनको प्रावधानहरूको आवश्यकता माथि प्रतिवेदन

उपरोक्त अनुसार वित्तीय विवरणहरूको छड्के परीक्षणको आधारमा लेखापरीक्षण गरी देहाय बमोजिम प्रतिवेदन गर्दछौं :

- लेखापरीक्षणको क्रममा आवश्यक ठानेका सूचनाहरू एवं सोधनी भएका कुराहरूको जवाफ पायौं।
- हाम्रो रायमा नेपाल राष्ट्र बैंकबाट तोकिएको ढांचामा तयार पारिएको प्रस्तुत वित्तीय विवरणहरू कम्पनीले राखेको हिसाब किताबहरूसंग दुरुस्त छन्।
- हाम्रो रायमा कम्पनीमा शाखाहरूबाट प्राप्त विवरणहरू स्वतन्त्र लेखापरीक्षण नगरिएको भएता पनि लेखापरीक्षणको निमित्त पर्याप्त छन्।
- हाम्रो रायमा, हामीले प्राप्त गरेसम्मको सूचना, स्पष्टीकरण र कम्पनीको हिसाब किताबको लेखापरीक्षणको सिलसिलामा संचालक समिति वा कुनै संचालक वा कुनै कर्मचारीले जानाजानी लेखा सम्बन्धि कानूनी व्यवस्था विरुद्ध कामकाज गरेको वा कम्पनीलाई हानी नोक्सानी गरेको वा कम्पनीको कोषको हिनामिना गरेको वा नेपाल राष्ट्र बैंकको निर्देशन उल्लंघन गरेको तथा यसका निक्षेपकर्ताहरूको हित वा सुरक्षा विरुद्ध काम गरेको हाम्रो जानकारीमा आएको छैन।
- हाम्रो रायमा कम्पनीले पूँजीकोष तथा नोक्सानी व्यवस्था पर्याप्त मात्रामा राखेको छ। कम्पनीको हिसाब किताबको परीक्षणबाट कम्पनीको कारोवार आफ्नो अधिकार भित्र रहेको पायौं।

वित्तीय विवरण उपर लेखापरीक्षकको राय:

- हाम्रो रायमा तथा हामीले पाएसम्मको सूचना एवं स्पष्टीकरणको आधारमा संलग्न वित्तीय विवरणहरू र सोमा संलग्न गरिएका टिप्पणीहरूका साथ अध्ययन गर्दा, यी विवरणहरूले ३१ आषाढ २०७४ (१५ जुलाई २०१७) को कम्पनीको वित्तीय अवस्था र सोही मितिमा समाप्त भएको अवधिको संचालन नतिजा एवं नगद प्रवाहको उचित तथा यथार्थ चित्रण गर्दछ।
- प्रस्तुत कम्पनीको वित्तीय विवरणहरू नेपाल चार्टर्ड एकाउण्टेण्टस् संस्थाद्वारा जारी गरिएको नेपाल वित्तीय प्रतिवेदन मान (NFRS) अनुरूप तयार नभएको ले सो उपर कुनै राय व्यक्त गरिएको छैन।

सुन्दर मान श्रेष्ठ, एफ.सि.ए.
साभेदार
सुन्दर एण्ड कम्पनी
चार्टर्ड एकाउण्टेण्टस्
मिति : २०७५।०९।२६



रिलायन्स फाइनेन्स लिमिटेड
वि जे भवन, प्रदर्शनी मार्ग, काठमाडौं
मिति २०७४ साल आषाढ मसान्तको
वासलात

पूँजी तथा दायित्व	अनुसूची	यस वर्ष रू.	गत वर्ष रू.
१. शेयर पूँजी	४.१	६०,१७,५८,९०३	५१,२५,७१,४६८
२. जगेडा तथा कोषहरु	४.२	७,५०,८५,४११	६,०१,१६,४५४
३. ऋणपत्र तथा बन्ड	४.३	-	-
४. तिर्न बाँकि कर्जा सापट	४.४	४,६६,००,०००	-
५. निक्षेप दायित्व	४.५	३,२२,८७,०४,३५०	२,४२,५३,६३,९३७
६. भुक्तानी दिनुपर्ने विलहरु	४.६		
७. प्रस्तावित तथा भुक्तानी दिन बाँकी लाभांश		४६,९४,०७६	३५,१८,७९७
८. आयकर दायित्व (खूद) आयकर दायित्व न्यून अग्रिम कर			
९. अन्य दायित्व	४.७	७,१३,१६,६७५	६,५७,२३,४१६
कुल पूँजी तथा दायित्व		४,०२,८१,५९,४१५	३,०६,७२,९४,०७२

सम्पत्ति	अनुसूची	यस वर्ष रू.	गत वर्ष रू.
१. नगद मौज्जात	४.८	३,४२,४२,५९९	२,२५,७२,३२८
२. नेपाल राष्ट्र बैंकमा रहेको मौज्जात	४.९	२९,८९,४४,०८०	१५,१४,९६,४६७
३. बैंक/तथा वित्तीय संस्थामा रहेको मौज्जात	४.१०	८४,२७,४९,१४७	७४,५९,५६,७९८
४. माग तथा अल्प सूचनामा प्राप्त हुने रकम	४.११	-	-
५. लगानी	४.१२	१३,७८,१२,८३४	६,४५,१४,८५६
६. कर्जा सापट तथा विल खरिद	४.१३	२,५८,१९,३७,५२२	२,०४,०९,८९,०४२
७. स्थिर सम्पत्ति	४.१४	२,१९,०५,६०२	१,६९,८१,७९८
८. गैर बैकिङ्ग सम्पत्ति	४.१५	-	-
९. अन्य सम्पत्ति	४.१६	११,०५,६७,६३१	२,४७,८२,७८३
कुल सम्पत्ति		४,०२,८१,५९,४१५	३,०६,७२,९४,०७२

संभावित दायित्व	अनुसूची	४.१७
सञ्चालकहरुको घोषणा	अनुसूची	४.२९
पूँजीकोष तालिका	अनुसूची	४.३०
जोखिम भारित सम्पत्ति विवरण तालिका	अनुसूची	४.३० (क)
प्रमुख सूचकाङ्कहरु	अनुसूची	४.३१
प्रमुख लेखा नीतिहरु	अनुसूची	४.३२
लेखा सम्बन्धि टिप्पणीहरु	अनुसूची	४.३३

४.१ देखि ४.१७ सम्मका अनुसूचीहरु वासलातका अभिन्न अंग हुन् ।

अनिल श्रेष्ठ
प्रमुख कार्यकारी अधिकृत

सुरकृष्ण वैद्य
संचालक

धर्मन्द्र काजी श्रेष्ठ
अध्यक्ष

संलग्न प्रतिवेदन अनुसार
सुन्दर मान श्रेष्ठ, एफ.सी.ए.
निमित्त: सुन्दर एण्ड कम्पनी
चार्टर्ड एकाउण्टेण्ट्स

रविकृष्ण श्रेष्ठ
संचालक

बिष्णुमान जोशी
संचालक

शंकरराज गौतम
संचालक

बसन्त बहादुर शाक्य
विशेषज्ञ संचालक

रिलायन्स फाइनेन्स लिमिटेड
वि जे भवन, प्रदर्शनी मार्ग, काठमाडौं
मिति २०७३ साल श्रावण १ देखि २०७४ आषाढ ३१ गते सम्म
नाफा-नोक्सान हिसाब

विवरण		अनुसूची	यस वर्ष रू.	गत वर्ष रू.
१.	व्याज आम्दानी	४.१८	३५,६०,९०,२१०	२४,४२,३१,०४३
२.	व्याज खर्च	४.१९	२२,२९,५३,३३०	१४,२३,५०,२३३
	खुद ब्याज आम्दानी		१३,३१,३६,८८०	१०,१८,८०,८१०
३.	कमिशन तथा डिस्काउण्ट	४.२०	८,२४,३३४	१५,५२,४२५
४.	अन्य सञ्चालन आम्दानी	४.२१	२,३३,५१,२५९	२,५३,४३,१८६
५.	सटही घटवढ आम्दानी	४.२२		
	कूल सञ्चालन आम्दानी		१५,७३,१२,४७३	१२,८७,७६,४२१
६.	कर्मचारी खर्च	४.२३	३,०९,७३,०२८	२,१८,९०,१९७
७.	अन्य सञ्चालन खर्च	४.२४	३,५५,३१,५३६	२,८४,५५,३१५
८.	सटही घटवढ नोक्सान	४.२२		
	सम्भावित नोक्सानी व्यवस्था अधिको सञ्चालन मुनाफा		९,०८,०७,९०९	७,८४,३०,९०९
९.	सम्भावित नोक्सानी व्यवस्थाहरु	४.२५	८२,२२,४८५	५६,३८,२४०
	सञ्चालन मुनाफा		८,२५,८५,४२४	७,२७,९२,६६९
१०.	गैर सञ्चालन आम्दानी/खर्च	४.२६	८,७१,७१,९९०	६,३१,६४,०९६
११.	सम्भावित नोक्सानी व्यवस्थाबाट फिर्ता	४.२७	-	१६,५९८
	नियमित कारोवारबाट भएको मुनाफा		१६,९७,५७,४१४	१३,५९,७३,३६३
१२.	असामान्य कारोवारहरुबाट भएको आम्दानी/खर्च	४.२८	-	-
	सम्पूर्ण कारोवार समावेश पछिको खुद मुनाफा		१६,९७,५७,४१४	१३,५९,७३,३६३
१३.	कर्मचारी बोनस व्यवस्था		१,५४,३२,४९२	१,२३,६१,२१५
१४.	आयकर व्यवस्था			
	यस वर्षको कर व्यवस्था		४,६१,३०,३३९	३,६७,६१,१०२
	विगत वर्षसम्मको कर व्यवस्था			
	यस वर्षको स्थगन कर (आम्दानी)/खर्च		(१,८५,४६०)	३,२४,८०५
	खुद नाफा/नोक्सान		१०,८३,८०,०४३	८,६५,२६,२४१

४.१८ देखि ४.२८ सम्मका अनुसूचीहरु नाफा नोक्सान हिसावका अभिन्न अंग हुन् ।

अनिल श्रेष्ठ
प्रमुख कार्यकारी अधिकृत

सुरकृष्ण वैद्य
संचालक

धर्मेन्द्र काजी श्रेष्ठ
अध्यक्ष

संलग्न प्रतिवेदन अनुसार
सुन्दर मान श्रेष्ठ, एफ.सी.ए.
निमित्त: सुन्दर एण्ड कम्पनी
चार्टर्ड एकाउण्टेण्ट्स

रविकृष्ण श्रेष्ठ
संचालक

विष्णुमान जोशी
संचालक

शंकरराज गौतम
संचालक

बसन्त बहादुर शाक्य
विपेशज्ञ संचालक

रिलायन्स फाइनेन्स लिमिटेड
 वि जे भवन, प्रदर्शनी मार्ग, काठमाडौं
नाफा-नोक्सान बाँडफाँड हिसाब

मिति २०७३ साल श्रावण १ देखि २०७४ आषाढ ३१ गते सम्म

विवरण	अनुसूची	यस वर्ष रू.	गत वर्ष रू.
आम्दानी			
१. गत वर्षसम्मको संचित मुनाफा		१,१३,११,४०८	७९,०५,७६४
२. यस वर्षको मुनाफा		१०,८३,८०,०४३	८,६५,२६,२४१
३. गत वर्षको प्रस्तावित लाभांश (कर प्रयोजनको लागि)वाट फिर्ता			३३,६८,४२१
४. सटही घटबढ कोष		-	-
जम्मा		११,९६,९१,४५१	९,७८,००,४२६
खर्च			
१. गत वर्षसम्मको संचित नोक्सान			-
२. यस वर्षको नोक्सान		-	-
३. साधारण जगेडा कोष		२,१६,७६,००९	१,७३,०५,२४८
४. भैपरी आउने जगेडा			
५. संस्था विकास कोष			
६. लाभांश समीकरण कोष			
७. कर्मचारी सम्बन्धी जगेडाहरू			
८. प्रस्तावित लाभांश (कर प्रयोजनको लागि)		४६,९४,०७६	३५,१८,७९७
९. प्रस्तावित बोनस शेयर		८,९१,८७,४३५	६,६८,५७,१४८
१०. विशेष जगेडा कोष			
११. सतही घटबढ			
१२. पूँजी फिर्ता जगेडा कोष			
१३. पूँजी समायोजन कोष			
१४. स्थगन कर जगेडा		१,८५,४६०	(३,२४,८०५)
१५. लगानी समायोजन कोष		१४,६९,५६७	(८,६७,३७०)
१६. संस्थागत सामाजिक उत्तरदायित्व कोष (CSR fund)		१०,८३,८००	
जम्मा		११,८२,९६,३४७	८,६४,८९,०१८
१७. सञ्चित मुनाफा/(नोक्सान)		१३,१५,१०४	१,१३,११,४०८

अनिल श्रेष्ठ
प्रमुख कार्यकारी अधिकृत

सुरकृष्ण वैद्य
संचालक

धर्मेन्द्र काजी श्रेष्ठ
अध्यक्ष

संलग्न प्रतिवेदन अनुसार
सुन्दर मान श्रेष्ठ, एफ.सी.ए.
निमित्त: सुन्दर एण्ड कम्पनी
चार्टर्ड एकाउण्टेण्टस्

रविकृष्ण श्रेष्ठ
संचालक

बिष्णुमान जोशी
संचालक

शंकरराज गौतम
संचालक

बसन्त बहादुर शाक्य
विषेशज्ञ संचालक



रिलायन्स फाइनेन्स लिमिटेड
वि जे भवन, प्रदर्शनी मार्ग, काठमाडौं
इक्विटीमा भएको परिवर्तन सम्बन्धी विवरण
आ.व. २०७३/२०७४

विवरण	शेयर पूँजी	सञ्चित ता. नो.	साधारण जगेडा कोष	पूँजीगत जगेडा कोष	शेयर प्रिमियम घटवढ कोष	सटही	स्थान कर जगेडा	संस्थागत सामाजिक उत्तरदायित्व कोष	कर्मचारीको दक्षता अभिवृद्धि कोष	अन्य जगेडा तथा कोष	कुल रकम रु.
शुरु मौज्जात स्थान कर	५१,२५,७१,४६८	१,१३,११,४०८ (१,८५,४६०)	४,५९,६७,५२६	-	-	-	१५,०४,८१० १,८५,४६०	-	-	१३,३२,७१०	५७,३६,८७,९२२
यस वर्षको मुनाफा											
प्रस्तावित बोनश शेयर	८,९१,८७,४३५	१०,८३,८०,०४३ (८,९१,८७,४३५)									१०,८३,८०,०४३
साधारण जगेडा कोष			२,१६,७६,००९								
प्रस्तावित लाभास (कर प्रयोजनको लागि)											
लगानी समायोजन कोष											
संस्थागत सामाजिक उत्तरदायित्व कोष (CSR FUND)											
कर्मचारीको दक्षता अभिवृद्धि कोष								१०,८३,८००		१४,६९,५६७	(४६,९४,०७६)
अन्तिम मौज्जात	६०,१७,५८,९०३	१३,९५,१०४	६,७६,४३,५३५	-	-	-	१६,९०,२७०	१०,८३,८००	४,७०,४२५	२८,०२,२७७	६७,६८,४४,३१४

अनिल श्रेष्ठ
प्रमुख कार्यकारी अधिकृत

सुरकृष्णा वैद्य
संचालक

धर्मेश्वर काजी श्रेष्ठ
अध्यक्ष

संलग्न प्रतिवेदन अनुसार
सुन्दर माल श्रेष्ठ, एफ.सी.ए.
निमित्त: सुन्दर एण्ड कम्पनी
चार्टर्ड एकाउण्टेण्टस्

रविकृष्णा श्रेष्ठ
संचालक

विष्णुमान जोशी
संचालक

शंकरराज गौतम
संचालक

बसन्त बहादुर शाक्य
विपेशज्ञ संचालक

रिलायन्स फाइनेन्स लिमिटेड
वि जे भवन, प्रदर्शनी मार्ग, काठमाडौं
नगद प्रवाह विवरण

मिति २०७३ साल श्रावण १ देखि २०७४ आषाढ ३१ गते सम्म

विवरण	यस वर्ष रू.	गत वर्ष रू.
क. कारोबार संचालनबाट नगद प्रवाह		
१. नगद प्राप्ति	३८,०२,६५,८०३	२७,११,२६,६५४
१.१ व्याज आम्दानी	३५,६०,९०,२१०	२४,४२,३१,०४३
१.२ कमीशन तथा डिष्काउन्ट आम्दानी	८,२४,३३४	१५,५२,४२५
१.३ विदेशी विनिमय कारोबारबाट आम्दानी		
१.४ अपलेखित कर्जाको असूली		
१.५ अन्य आम्दानी	२,३३,५१,२५९	२,५३,४३,१८६
२. नगद भुक्तानी	३४,९२,५०,७९८	२३,५९,५५,५२७
२.१ व्याज खर्च	२२,२९,५३,३३०	१४,२३,५०,२३३
२.२ कर्मचारी खर्च	३,०९,७३,०२८	२,१८,९०,१९७
२.३ कार्यालय संचालन खर्च	२,९८,०१,९४०	२,२५,९२,७८०
२.४ आयकर भुक्तानी	५,००,९०,००८	३,६७,६१,१०२
२.५ अन्य खर्च	१,५४,३२,४९२	१,२३,६१,२१५
कार्यगत पूँजी गतिविधि अधिको नगद प्रवाह	३,१०,१५,००५	३,५१,७१,१२७
सञ्चालन सम्बन्धि चालू सम्पत्तिमा कमी/(वृद्धि)	(७०,४२,९४,१२२)	(४९,६८,११,८५९)
१. माग तथा अल्प सूचनामा प्राप्त हुने रकममा कमी/(वृद्धि)	-	-
२. अन्य अल्पकालीन लगानीमा कमी/(वृद्धि)	(७३२,९७,९७८)	४,३३,९५,३२८
३. कर्जा तथा विल्स खरीदमा कमी/(वृद्धि)	(५४,९१,७०,९६५)	(५३,८८,६७,२०७)
४. अन्य सम्पत्तिमा कमी/(वृद्धि)	(८,१८,२५,१७९)	(१३,३९,९८०)
सञ्चालन सम्बन्धि चालू दायित्वमा (कमी)/वृद्धि	८०,९५,८९,५५७	७१,७५,६२,८२२
१. निक्षेप दायित्वमा (कमी)/वृद्धि	८०,३३,४०,४१३	६८,८५,४२,६३८
२. सर्टिफिकेट अफ डिपोजिटमा (कमी)/वृद्धि		
३. अल्पकालीन सापटीमा (कमी)/वृद्धि		
४. अन्य दायित्वमा (कमी)/वृद्धि	६२,४९,१४४	२,९०,२०,१८४
ख. लगानी कारोवारमा नगद प्रवाह	७,६५,१८,५९०	६,२४,५९,३५५
१. दीर्घकालीन लगानीमा कमी/(वृद्धि)		
२. स्थीर सम्पत्तिमा कमी/(वृद्धि)	(१,०६,५३,४००)	(१,६३,३८७)
३. दीर्घकालीन लगानीमा व्याज आम्दानी		
४. लाभांश आम्दानी	१८,८२,६५३	१३,२५,३९२
५. अन्य	८,५२,८९,३३७	६,१२,९७,३५०
ग. वित्तीय श्रोत कारोवारबाट नगद प्रवाह	४,३०,८१,२०३	५,१४,२८,६००
१. दीर्घकालीन ऋण (वण्ड, डिबेन्चर आदि) मा वृद्धि/(कमी)		
२. शेयर पूँजीमा वृद्धि/(कमी)	८,९१,८७,४३५	११,८२,८५,७४८
३. अन्य दायित्वमा वृद्धि/(कमी) लाभांश भुक्तानी	(९,२७,०६,२३२)	(६,६८,५७,१४८)
४. नेपाल राष्ट्र बैंकबाट प्राप्त सहूलियत/पुनरकर्जा मा वृद्धि/(कमी)	४,६६,००,०००	-
घ. नगद तथा बैंक मौज्जातको विनिमय दरमा भएको फरकबाट आम्दानी/खर्च		
ङ. यस वर्षको सम्पूर्ण गतिविधिबाट नगद प्रवाह	२५,५९,१०,२३३	३६,९८,१०,०४५
च. नगद तथा बैंकमा रहेको शुरु मौज्जात	९२,००,२५,५९३	५५,०२,१५,५४८
छ. नगद तथा बैंकमा रहेको अन्तिम मौज्जात	१,१७,५९,३५,८२६	९२,००,२५,५९३

अनिल श्रेष्ठ
प्रमुख कार्यकारी अधिकृत

सुरकृष्ण वैद्य
संचालक

धर्मेन्द्र काजी श्रेष्ठ
अध्यक्ष

संलग्न प्रतिवेदन अनुसार
सुन्दर मान श्रेष्ठ, एफ.सी.ए.
निमित्त: सुन्दर एण्ड कम्पनी
चार्टर्ड एकाउण्टेण्टस्

रविकृष्ण श्रेष्ठ
संचालक

बिष्णुमान जोशी
संचालक

शंकरराज गौतम
संचालक

बसन्त बहादुर शाक्य
विपेशज्ञ संचालक

रिलायन्स फाइनेन्स लिमिटेड
वि जे भवन, प्रदर्शनी मार्ग, काठमाडौं
शेयर पूँजी तथा स्वामित्व
२०७४ साल आषाढ मसान्त

अनुसूची - ४.१

विवरण	यस वर्ष रु.	गत वर्ष रु.
१ शेयर पूँजी		
१.१ अधिकृत पूँजी	१,००,००,००,०००	६५,००,००,०००
शेयर पूँजी		
क) क) १,००,००,००० साधारण शेयर प्रति शेयर रु. १००। ले ख) ख) ... नन्ऱिडिमेवल प्रिफरेन्स शेयर प्रति शेयर रु. ... ले ग) ग) ... रिडिमेवल प्रिफरेन्स शेयर प्रति शेयर रु.ले	१,००,००,००,०००	६५,००,००,०००
१.२ जारी पूँजी	७४,३२,२८,६२९	४४,५७,१४,३२०
क) क) ७४,३२,२८६ साधारण शेयर प्रति शेयर रु.१००/- ले ख) ख) ... नन्ऱिडिमेवल प्रिफरेन्स शेयर प्रति शेयर रु. ... ले ग) ग) ... रिडिमेवल प्रिफरेन्स शेयर प्रति शेयर रु.....ले	७४,३२,२८,६२९	४४,५७,१४,३२०
१.३ चूक्ता पूँजी	५१,२५,७१,४६८	४४,५७,१४,३२०
क) क) ५१,२५,७१४ साधारण शेयर प्रति शेयर रु.१००/- ले ख) ख) ... नन्ऱिडिमेवल प्रिफरेन्स शेयर प्रति शेयर रु. ... ले ग) ग) ... रिडिमेवल प्रिफरेन्स शेयर प्रति शेयर रु.....ले	५१,२५,७१,४६८	४४,५७,१४,३२०
१.४ प्रस्तावित बोनश शेयर	८,९१,८७,४३५	६,६८,५७,१४८
१.५ कल्स इन एडभान्स		
१.६ जम्मा रकम (१.३+१.४+१.५)	६०,१७,५८,९०३	५१,२५,७१,४६८

शेयर स्वामित्व

शेयर स्वामित्व विवरण	यस वर्ष (रु.)		गत वर्ष (रु.)	
	प्रतिशत	शेयर पूँजी	शेयर पूँजी	प्रतिशत
१. स्वदेशी स्वामित्व		६०,१७,५८,९०३	५१,२५,७१,४६८	
१.१ नेपाल सरकार				
१.२ "क" वर्गका इजाजतपत्र प्राप्त संस्थाहरू				
१.३ अन्य इजाजतपत्र प्राप्त संस्थाहरू				
१.४ अन्य संस्थाहरू				
१.५ सर्वसाधारण	४९%	२९,४८,६१,८६२	१५,३७,७१,४४०	३०%
१.६ अन्य (संस्थापक)	५१%	३०,६८,९७,०४१	३५,८८,००,०२८	७०%
२. वैदेशिक स्वामित्व				
जम्मा	१००%	६०,१७,५८,९०३	५१,२५,७१,४६८	१००%

रिलायन्स फाइनेन्स लिमिटेड
वि जे भवन, प्रदर्शनी मार्ग, काठमाडौं
०.५ प्रतिशत वा सोभन्दा बढी शेयर
स्वामित्व भएका शेयरधनीहरूको विवरण

संस्थापक समूहतर्फ:

	शेयरधनीको नाम	प्रतिशत	शेयर पूँजी
१	कुश प्रसाद मल्ली	१.९६	१,००,५४,३००
२	ज्ञानेन्द्र प्रसाद मल्ली	१.९६	१,००,५४,३००
३	राजेन्द्र प्रसाद मल्ली	१.९६	१,००,५४,३००
४	कविन्द्र श्रेष्ठ	०.७८	४०,२१,७००
५	रवि कृष्ण श्रेष्ठ	०.७८	४०,२१,७००
६	राम प्रकाश श्रेष्ठ	०.७५	३८,२०,६००
७	इरेन गोपाल रञ्जितकार	०.७४	३७,७०,३००
८	रवि विक्रम ध्वज जोशी	०.६९	३५,१८,९००
९	सलोना तुलाधर	०.५९	३०,१६,३००
१०	रविन्द्र बज्राचार्य	०.५३	२७,१४,६००
११	राजेश श्रेष्ठ	०.५१	२६,१५,३००
		जम्मा	५,७६,६२,३००

सर्वसाधारण समूह तर्फ:

	शेयरधनीको नाम	प्रतिशत	शेयर पूँजी
१	राजिव विक्रम शाह	१.३५	६९,००,०००
२	यसस्वी शाह	१.३५	६९,००,०००
३	कुश प्रसाद मल्ली	०.७३	३७,४५,६००
४	ज्ञानेन्द्र प्रसाद मल्ली	०.७३	३७,४५,६००
५	राजेन्द्र प्रसाद मल्ली	०.७३	३७,४५,६००
		जम्मा	२,५०,३६,८००

रिलायन्स फाइनेन्स लिमिटेड
वि जे भवन, प्रदर्शनी मार्ग, काठमाडौं
जगेडा तथा कोषहरु
२०७४ साल आषाढ मसान्त

अनुसूची - ४.२

विवरण	यस वर्ष रु.	गत वर्ष रु.
१. साधारण/वैधानिक जगेडा कोष	६,७६,४३,५३५	४,५९,६७,५२६
२. पूँजीगत जगेडा कोष		
३. पूँजी फिर्ता जगेडा कोष (Capital Redemption Reserve)		
४. पूँजी समायोजन कोष		
५. अन्य जगेडा तथा कोष	६०,४६,७७२	२८,३७,५२०
५.१ भैपरी आउने जगेडा		
५.२ संस्था विकास कोष		
५.३ लाभांश समिकरण कोष		
५.४ विशेष जगेडा कोष		
५.५ सम्पत्ति पुनर्मूल्याङ्कन कोष		
५.६ स्थगन कर जगेडा	१६,९०,२७०	१५,०४,८१०
५.७ अन्य स्वतन्त्र कोष		
५.८ अन्य जगेडा कोष (लगानी समायोजन कोष)	२८,०२,२७७	१३,३२,७१०
५.९ संस्थागत सामाजिक उत्तरदायित्व कोष (CSR Fund)	१०,८३,८००	
५.१० कर्मचारीको दक्षता अभिवृद्धि कोष	४,७०,४२५	
६. सञ्चित नाफा/नोक्सान	१३,९५,१०४	१,१३,११,४०८
७. सटही घटबढ कोष		
जम्मा	७,५०,८५,४११	६,०१,१६,४५४

रिलायन्स फाइनेन्स लिमिटेड
वि जे भवन, प्रदर्शनी मार्ग, काठमाडौं
ऋणपत्र तथा बण्ड
२०७४ साल आषाढ मसान्त

अनुसूची - ४.३

विवरण	यस वर्ष रु.	गत वर्ष रु.
१. प्रतिशत वण्ड/ऋणपत्र प्रति वण्ड/ऋणपत्ररु. ले मितिमा जारी भएको र मितिमा चुक्ता हुने (हालसम्मको Redemption Reserve रकम रु.)	-	-
२. प्रतिशत वण्ड/ऋणपत्र प्रति वण्ड/ऋणपत्ररु. ले मितिमा जारी भएको र मितिमा चुक्ता हुने (हालसम्मको Redemption Reserve रकम रु.)	-	-
३.	-	-
जम्मा १+२+३	-	-

रिलायन्स फाइनेन्स लिमिटेड
वि जे भवन, प्रदर्शनी मार्ग, काठमाडौं
तिर्न बाँकी कर्जा (सापटी)

२०७४ साल आषाढ मसान्त

अनुसूची - ४.४

विवरण		यस वर्ष रु.	गत वर्ष रु.
क.	स्वदेशी	४,६६,००,०००	-
	१. नेपाल सरकार		
	२. नेपाल राष्ट्र बैंक	४,६६,००,०००	-
	३. रिपो दायित्व		
	४. अन्तर बैंक तथा वित्तीय संस्था	-	-
	५. अन्य संगठित संस्थाहरू		
	६. अन्य		
	जम्मा	४,६६,००,०००	-
ख.	विदेशी		
	१. बैंकहरू		
	२. अन्य		
	जम्मा		
	जम्मा (क+ख)	४,६६,००,०००	-

रिलायन्स फाइनेन्स लिमिटेड
वि जे भवन, प्रदर्शनी मार्ग, काठमाडौं
निक्षेप हिसाब

२०७४ साल आषाढ मसान्त

अनुसूची - ४.५

विवरण		यस वर्ष रु.	गत वर्ष रु.
१.	ब्याज तिर्नु नपर्ने खाताहरू		
क.	चलती हिसाब	-	-
१.	स्वदेशी मुद्रामा	-	-
१.१	नेपाल सरकार	-	-
१.२	'क' वर्गका इजाजतपत्र प्राप्त संस्थाहरू	-	-
१.३	अन्य इजाजतपत्र प्राप्त वित्तीय संस्थाहरू	-	-
१.४	अन्य संगठित संस्थाहरू	-	-
१.५	व्यक्तिगत	-	-
१.६	अन्य	-	-
२.	विदेशी मुद्रामा	-	-
२.१	नेपाल सरकार	-	-
२.२	'क' वर्गका इजाजतपत्र प्राप्त संस्थाहरू	-	-
२.३	अन्य इजाजतपत्र प्राप्त वित्तीय संस्थाहरू	-	-
२.४	अन्य संगठित संस्थाहरू	-	-
२.५	व्यक्तिगत	-	-
२.६	अन्य	-	-
ख.	मार्जिन	-	-
१.	कर्मचारी जमानत	-	-
२.	जमानत मार्जिन	-	-
३.	प्रतिपत्र मार्जिन	-	-

विवरण		यस वर्ष रु.	गत वर्ष रु.
ग.	अन्य	-	-
१.	स्वदेशी मुद्रामा	-	-
१.१	वित्तीय संस्थाहरू	-	-
१.२	अन्य संगठित संस्थाहरू	-	-
१.३	व्यक्तिगत	-	-
२.	विदेशी मुद्रामा	-	-
२.१	वित्तीय संस्थाहरू	-	-
२.२	अन्य संगठित संस्थाहरू	-	-
२.३	व्यक्तिगत	-	-
ब्याज तिर्नु नपने खाताहरूको जम्मा		-	-
२.	ब्याज तिर्नु पर्ने खाताहरू	३,२२,८७,०४,३५०	२,४२,५३,६३,९३७
क.	बचत हिसाब	१,९५,९२,७७,०२३	१,८७,०७,२९,४८८
१.	स्वदेशी मुद्रामा	१,९५,९२,७७,०२३	१,८७,०७,२९,४८८
१.१	संघ संस्थाहरू	९३,९४,५८,५७०	८४,३४,३२,९६२
१.२	व्यक्तिगत	१,०१,९८,१८,४५३	१,०२,७२,९७,३२६
१.३	अन्य		
२.	विदेशी मुद्रामा		
२.१	संघ संस्थाहरू		
२.२	व्यक्तिगत		
२.३	अन्य		
ख.	मदती हिसाब	१,२६,९४,२७,३२७	५५,४६,३४,४४९
१	स्वदेशी मुद्रामा	१,२६,९४,२७,३२७	५५,४६,३४,४४९
१.१	संघ संस्थाहरू	१७,७०,८९,६१२	६,९९,४१,८९५
१.२	व्यक्तिगत	१,०९,२३,३७,७१५	४८,४६,९२,५५४
१.३	अन्य		
२.	विदेशी मुद्रामा		
२.१	संघ संस्थाहरू		
२.२	व्यक्तिगत		
२.३	अन्य		
ग.	मागेको बखत तिर्नु पर्ने हिसाब	-	-
१.	स्वदेशी मुद्रामा	-	-
१.१	क वर्गका इजाजतपत्र प्राप्त संस्थाहरू-		
१.२	अन्य इ.प्रा.वित्तीय संस्थाहरू		
१.३	अन्य संगठित संस्थाहरू		
१.४	व्यक्तिगत		
१.५	अन्य		
२.	विदेशी मुद्रामा		
२.१	क वर्गका इजाजतपत्र प्राप्त संस्थाहरू-		
२.२	अन्य इ.प्रा.वित्तीय संस्थाहरू		
२.३	अन्य संगठित संस्थाहरू		
२.४	व्यक्तिगत		
२.५	अन्य		
घ.	सर्टिफिकेट अफ डिपोजिट		
१.	संगठित संस्था		
२.	व्यक्तिगत		
३.	अन्य		
व्याज तिर्नु पर्ने खाताहरूको जम्मा		३,२२,८७,०४,३५०	२,४२,५३,६३,९३७
(१+२) जम्मा निक्षेप		३,२२,८७,०४,३५०	२,४२,५३,६३,९३७

रिलायन्स फाइनेन्स लिमिटेड
वि जे भवन, प्रदर्शनी मार्ग, काठमाडौं
भुक्तानी दिनुपर्ने विलहरू

२०७४ साल आषाढ मसान्त

अनुसूची - ४.६

विवरण	यस वर्ष रु.	गत वर्ष रु.
१. स्वदेशी मुद्रा	-	-
२. विदेशी मुद्रा	-	-
३. अन्य	-	-
जम्मा	-	-

रिलायन्स फाइनेन्स लिमिटेड
वि जे भवन, प्रदर्शनी मार्ग, काठमाडौं
अन्य दायित्व

२०७४ साल आषाढ मसान्त

अनुसूची - ४.७

विवरण	यस वर्ष रु.	गत वर्ष रु.
१. पेन्सन/उपदान कोष	१३,५०,५२०	६,८४,२६३
२. कर्मचारी सञ्चय कोष		
३. कर्मचारी कल्याण कोष		
४. कर्मचारी बोनस व्यवस्था	१,५४,३२,४९२	१,२३,६१,२१५
५. निक्षेपमा भुक्तानी दिन बाँकी ब्याज	२,८४,३८,५४५	१,६६,९१,७०८
६. सापटीमा भुक्तानी दिन बाँकी ब्याज	२,७०,६६३	-
७. पाकी नसकेको डिस्काउण्ट र कमिशन		
८. सण्डी क्रेडिटर्स	९९,९४,५४२	१,०३,५३,८४८
९. शाखा मिलान हिसाव	-	-
१०. स्थगन कर दायित्व		
११. भुक्तानी दिन बाँकी लाभांश	१३,५८,७९२	१६,८६,२४८
१२. अन्य		
क. विविध	६४,९१,४२९	४१,२४,४८४
ख. भाखा नाघेको निक्षेप	४२,९६,५६६	१,६६,१३,६१५
ग. लोटस फाइनेन्सको आयकर व्यवस्था	१९,६७,२६९	१९,६७,२६९
घ. विदा वापतको तलब व्यवस्था	१७,१५,८५७	६,९९,४१२
ड. लाभांश कर		५,४१,३५४
जम्मा	७,१३,१६,६७५	६,५७,२३,४१६

रिलायन्स फाइनेन्स लिमिटेड

वि जे भवन, प्रदर्शनी मार्ग, काठमाडौं

नगद मौज्जात

२०७४ साल आषाढ मसान्त

अनुसूची - ४.८

विवरण	यस वर्ष रु.	गत वर्ष रु.
१. स्वदेशी मुद्रा (सिक्का समेत)	३,४२,४२,५९९	२,२५,७२,३२८
२. विदेशी मुद्रा		
जम्मा	३,४२,४२,५९९	२,२५,७२,३२८

रिलायन्स फाइनेन्स लिमिटेड

वि जे भवन, प्रदर्शनी मार्ग, काठमाडौं

नेपाल राष्ट्र बैंकमा रहेको मौज्जात

२०७४ साल आषाढ मसान्त

अनुसूची - ४.८

विवरण	स्वदेशी मुद्रा	विदेशी मुद्रा रु.मा			यस वर्ष रु.	गत वर्ष रु.
		भा.रु	परिवर्त्य वि.मु	जम्मा		
१. नेपाल राष्ट्र बैंक	२९,८९,४४,०८०				२९,८९,४४,०८०	१५,१४,९६,४६७
क. चल्ती खाता	२९,८९,४४,०८०				२९,८९,४४,०८०	१५,१४,९६,४६७
ख. अन्य खाता					-	-

नोट: नेपाल राष्ट्र बैंकको समर्थन पत्र अनुसारको कुल मौज्जात रु.२९,८९,४४,०८०/-

रिलायन्स फाइनेन्स लिमिटेड

वि जे भवन, प्रदर्शनी मार्ग, काठमाडौं

बैंक/वित्तीय संस्थामा रहेको मौज्जात

२०७४ साल आषाढ मसान्त

अनुसूची - ४.१०

विवरण	स्वदेशी मुद्रा	विदेशी मुद्रा रु.मा			यस वर्ष रु.	गत वर्ष रु.
		भा.रु	परिवर्त्य वि.मु	जम्मा		
१. स्वदेशी इजाजतपत्र प्राप्त संस्थाहरु	८४,२७,४९,१४७				८४,२७,४९,१४७	७४,५९,५६,७९८
क. चल्ती खाता						
ख. अन्य खाता	८४,२७,४९,१४७				८४,२७,४९,१४७	७४,५९,५६,७९८
२. विदेशी बैंकहरु	-				-	-
क. चल्ती खाता						
ख. अन्य खाता						
जम्मा	८४,२७,४९,१४७				८४,२७,४९,१४७	७४,५९,५६,७९८

नोट: बैंकहरुको समर्थन पत्र अनुसारको कुल मौज्जात रु.८४,५६,३२,८०६/- रहेको छ । कुल बैंक/वित्तीय संस्थामा रहेको मौज्जात रु.८४,४५,२५,४९८/- मध्ये समस्या ग्रस्त वित्तीय संस्थाहरुमा रहेको निक्षेप रु.१७,७६,२७२/- को शतप्रतिशत नोक्सानी ब्यवस्था कायम गरि रु.८४,२७,४९,१४७/- खुद रकम मात्र देखाईएको ।

रिलायन्स फाइनेन्स लिमिटेड
वि जे भवन, प्रदर्शनी मार्ग, काठमाडौं
माग तथा अल्पसूचनामा प्राप्त हुने रकमहरू
२०७४ साल आषाढ मसान्त

अनुसूची - ४.११

विवरण	यस वर्ष रु.	गत वर्ष रु.
१. स्वदेशी मुद्रामा*	-	-
२. विदेशी मुद्रामा	-	-
जम्मा	-	-

* वैधानिक तरलता अनुपात सम्बन्धी व्यवस्थाको लागि

रिलायन्स फाइनेन्स लिमिटेड
वि जे भवन, प्रदर्शनी मार्ग, काठमाडौं
लगानी

२०७४ साल आषाढ मसान्त

अनुसूची - ४.१२

विवरण	प्रयोजन		यस वर्ष (रु.)	गत वर्ष (रु.)
	व्यापारिक	अन्य		
१. नेपाल सरकारको ट्रेजरी बिल	-	-	-	-
२. नेपाल सरकारको बचत पत्र	-	-	-	-
३. नेपाल सरकारको अन्य ऋणपत्र	-	-	-	-
४. ने.रा. बैंक ऋणपत्र	-	-	-	-
५. विदेशी ऋण पत्र	-	-	-	-
६. स्वदेशी इजाजतपत्र प्राप्त संस्था (मुद्दति रसिद)	-	-	-	-
७. विदेशी बैंक	-	-	-	-
८. संगठित संस्थाहरूको शेयर	-	१४,११,९६,६७३	१४,११,९६,६७३	६,७७,१८,२८०
९. संगठित संस्थाहरूको डिभेन्चर तथा बन्ड	-	-	-	-
१०. अन्य लगानी	-	-	-	-
कुल लगानी	-	१४,११,९६,६७३	१४,११,९६,६७३	६,७७,१८,२८०
व्यवस्था	-	३३,८३,८३९	३३,८३,८३९	३२,०३,४२४
खुद लगानी	-	१३,७८,१२,८३४	१३,७८,१२,८३४	६,४५,१४,८५६

रिलायन्स फाइनेन्स लिमिटेड
वि जे भवन, प्रदर्शनी मार्ग, काठमाडौं
शेयर, डिविडन्ड तथा बण्डमा लगानी

२०७४ साल आषाढ मसान्त

अनुसूची - ४.१२ (क)

विवरण	परल मोल रु.	बजार मूल्य अनुसार रु.	व्यवस्था रकम रु.	यस वर्ष रु.	गत वर्ष रु.
१. शेयर लगानी	१४,११,९६,६७३	१४,१८,९८,८६३	३३,८३,८३९	१३,७८,१२,८३४	६,४५,१४,८५६
१.१ बोटर्लस नेपाल लि. ८३० साधारण शेयर प्रति शेयर रु.६,२२१ ले चुक्ता	५१,६३,३३३	५०,५०,५५०	१,१२,७८३	५०,५०,५५०	-
१.२ फष्टमाइक्रो फाइनेन्स लि. ८,३७८ साधारण शेयर प्रति शेयर रु.१,०४७ ले चुक्ता	८७,७०,८६५	८५,४५,५६०	२,२५,३०५	८५,४५,५६०	-
१.३ गुराँस लाईफ इन्सुरेन्स कम्पनी लि ७२६ साधारण शेयर प्रति शेयर रु.६१७ ले चुक्ता	४,४८,०४२	७,४०,५२०	-	४,४८,०४२	-
१.४ हिमालयन जनरल इन्सुरेन्स कम्पनी लि. ५२ साधारण शेयर (बोनस शेयर समेत) प्रति शेयर रु. ७१८ ले चुक्ता	३७,३४१	३८,७४०	-	३७,३४१	-
१.५ लाईफ इन्सुरेन्स कर्पोरेशन ३,०१० साधारण शेयर (बोनस शेयर समेत) प्रति शेयर रु.२,०१६ ले चुक्ता	६०,६७,४३०	६४,७४,५१०	-	६०,६७,४३०	-
१.६ लक्ष्मी भ्यालू फण्ड १ २०,००० साधारण शेयर प्रति शेयर रु.१० ले चुक्ता	२,००,०००	२,४५,०००	-	२,००,०००	६८,८१,७०३
१.७ लक्ष्मी इक्यूटी फण्ड ५,८४,९५७ साधारण शेयर प्रति शेयर रु.१० ले चुक्ता	५८,४९,५७०	५८,४९,५७०	-	५८,४९,५७०	-
१.८ मेरो माइक्रो फाइनेन्स लि. ४१ साधारण शेयर प्रति शेयर रु.१०० ले चुक्ता	४,१००	४,१००	-	४,१००	४,१००
१.९ नविल इक्यूति १,३५,०० साधारण शेयर प्रति शेयर रु.१० ले चुक्ता	१,३५,०००	१,३५,०००	-	१,३५,०००	-
१.१० एनआईवियल प्रगति फण्ड १,७१,२४७ साधारण शेयर प्रति शेयर रु.१० ले चुक्ता	१७,१२,४७०	१७,१२,४७०	-	१७,१२,४७०	-
१.११ एनआईवियल सम्बृद्धि फण्ड १०,४८,३४७ साधारण शेयर प्रति शेयर रु.११ ले चुक्ता	१,२०,०१,४६८	१,२४,२२,९१२	-	१,२०,०१,४६८	-
१.१२ नेपाल लाइफ इन्सुरेन्स कम्पनी लि ४,२८२ साधारण शेयर प्रति शेयर रु.२११६ ले चुक्ता	९०,५९,५०५	९१,९७,७३६	-	९०,५९,५०५	-
१.१३ एनएलजी इन्सुरेन्स कम्पनी लि. ३९,९३२ ख वर्गको शेयर (बोनस शेयर समेत) प्रति शेयर रु.५५ ले चुक्ता	२१,९७,६३५	३९,९३,२००	-	२१,९७,६३५	२१,९७,८८५
१.१४ नेशनल लाइफ इन्सुरेन्स कम्पनी लि. ५८५ संस्थापक शेयर (बोनस शेयर)	-	७,३१,२५०	-	-	९०,९९,५३९
१.१५ नेशनल लाइफ इन्सुरेन्स कम्पनी लि. ५००० साधारण शेयर (बोनस शेयर समेत) प्रति शेयर रु.२,३५६ ले चुक्ता	१,१७,७८,७३०	१,१५,००,०००	२,७८,७३०	१,१५,००,०००	-
१.१६ एनएमवी हाइब्रिड फण्ड १,५७,७४० साधारण शेयर प्रति शेयर रु.१० ले चुक्ता	१५,७७,४००	१५,६७,९३६	९,४६४	१५,६७,९३६	-
१.१७ नेपाल क्लियरिड हाउस लि. १०,८२८ साधारण शेयर प्रति शेयर रु.१०० ले चुक्ता	१०,८२,८००	१०,८२,८००	-	१०,८२,८००	१०,८२,८००

१.१८ प्रिमियर इन्सुरेन्स कम्पनी लि. ३,१७१ साधारण शेयर प्रति शेयर रु.१७८८ ले चुक्ता	५६,७०,८५२	५३,५८,९९०	३,११,८६२	५३,५८,९९०	४६,७०,१४०
१.१९ प्राईम लाईफ इन्सुरेन्स कम्पनी लि ४,२२३ साधारण शेयर रु.२,५१६ ले चुक्ता	१,०६,२५,३४७	१,०७,८९,७६५	-	१,०६,२५,३४७	८५,४४,८००
१.२० प्रभु इन्सुरेन्स कम्पनी लि २,१०४ साधारण शेयर प्रति शेयर रु.१,०४० ले चुक्ता	२१,८७,८१६	२१,०४,०००	८,६३,८१६	२१,०४,०००	-
१.२१ सिदार्थ इक्यूटि ओरेन्टेड स्किम ६,८९,७७४ साधारण शेयर प्रति शेयर रु.१२ ले चुक्ता	८१,०७,८८३	८१,८०,७२०	-	८१,०७,८८३	-
१.२२ सगरमाथा इन्सुरेन्स कम्पनी लि १,५८८ साधारण शेयर प्रति शेयर रु.१,७४४ ले चुक्ता	२७,६८,८००	२२,३९,०८०	५,२९,७२०	२२,३९,०८०	-
१.२३ शिखर इन्सुरेन्स कम्पनी लि. ९,०१५ साधारण शेयर प्रति शेयर रु.२,११० ले चुक्ता	१,९०,२४,९४४	१,७४,९८,११५	१५,२६,८२९	१,७४,९८,११५	९६,३०,०३६
१.२४ राष्ट्रिय विमा संस्थान १,३०७ साधारण शेयर प्रति शेयर रु.१३,२८८ ले चुक्ता	१,७३,६६,७७१	१,७३,८३,१००	-	१,७३,६६,७७१	-
१.२५ युनिलिभर नेपाल लि ३१० साधारण शेयर प्रति शेयर रु.३०,१८९ चुक्ता	९३,५८,५७०	९०,५३,२४०	३,०५,३३०	९०,५३,२४०	-
१.२६ चिलिमे हाइड्रोपावर कम्पनी लि.					१,८७,३१,५२०
१.२७ कालिका माइक्रो क्रेडिट लघुवित्त विकास बैंक लि.					८,२००
१.२८ नागवेलि लघुवित्त विकास					३,०००
१.२९ रिदि हाईड्रोपावर कम्पनी लि.					१८,८००
१.३० सोल्टी होटेल					२६,५१,४०९
१.३१ लक्ष्मी लघु वित्त					४,१००
१.३२ जनउत्थान लघु वित्त					१,०००
१.३३ वरुण हाईड्रोपावर कम्पनी लि.					१,०००
१.३४ जलविद्युत लगानी तथा विकास कम्पनी लि.					२,८९,६००
१.३५ न्यादी हाईड्रोपावर कम्पनी लि.					५७,९००
१.३६ यूनाइटेड इन्सुरेन्स कम्पनी लि.					६,३७,३२५
२. डिबेन्चर तथा बण्ड लगानी					
२.१ कम्पनी (प्रा.लि./लि.) ... प्रतिशत डिबेन्चर/बण्ड प्रति डिबेन्चर/बण्ड ... रु. ले					
२.२					
२.३					
कुल लगानी	१४,११,९६,६७३	१४,१८,९८,८६३	३३,८३,८३९	१३,७८,१२,८३४	६,४५,१४,८५६
३. जोखिम सम्बन्धी व्यवस्था	३३,८३,८३९				
३.१ गत वर्ष सम्मको व्यवस्था	३२,०३,४२४				
३.२ यस वर्षको थप	१,८०,४१५				
कुल व्यवस्था	३३,८३,८३९	१४,१८,९८,८६३	३३,८३,८३९	१३,७८,१२,८३४	६,४५,१४,८५६

नोट: १. सूचीकृत नभएको शेयरमा भएको लगानीको हकमा उक्त शेयरको परल मूल्यलाई नै बजार मूल्य मानिएको छ।

रिलायन्स फाइनेन्स लिमिटेड
वि जे भवन, प्रदर्शनी मार्ग, काठमाडौं
व्यापारिक लगानी (Held for Trading)

२०७४ साल आषाढ मसान्त

अनुसूची - ४.१२.१

विवरण	परल मूल्य रु.	पछिल्लो बजार मूल्य (क)	हालको बजार मूल्य (ख)	यस वर्ष कोष नाफा / (नोक्सान) रकम (ख-क)	गत वर्ष नाफा / (नोक्सान) रकम	कैफियत
१. नेपाल सरकारको ट्रेजरी विल	-	-	-	-	-	-
२. नेपाल सरकारको वचतपत्र	-	-	-	-	-	-
३. नेपाल सरकारको अन्य ऋणपत्र	-	-	-	-	-	-
४. ने. रा. बैंकको ऋणपत्र	-	-	-	-	-	-
५. विदेशी ऋणपत्र	-	-	-	-	-	-
६. स्वदेशी इजाजतपत्रप्राप्त संस्थाको शेयर	-	-	-	-	-	-
७. स्वदेशी इजाजतपत्रप्राप्त संस्थाको डिभेन्चर तथा बण्ड	-	-	-	-	-	-
८. स्वदेशी संगठित संस्थाको शेयर, डिभेन्चर तथा बण्ड	-	-	-	-	-	-
९. विदेशी बैंक लगानी (Placement)	-	-	-	-	-	-
१०. Interbank Lending	-	-	-	-	-	-
११. अन्य लगानी	-	-	-	-	-	-
कुल लगानी	-	-	-	-	-	-

रिलायन्स फाइनेन्स लिमिटेड
वि जे भवन, प्रदर्शनी मार्ग, काठमाडौं
भुक्तानी मितिसम्म धारण गर्ने लगानी (Held to Maturity)

२०७४ साल आषाढ मसान्त

अनुसूची - ४.१२.२

विवरण	परल मूल्य रु. (क)	हाल सम्मको क्षति रकम (ख)	यस वर्षको क्षति रकम (ख)	यस वर्ष नाफा / (नोक्सान) रकम (क-ख-ग)	गत वर्ष नाफा / (नोक्सान) रकम	कैफियत
१. नेपाल सरकारको ट्रेजरी विल	-	-	-	-	-	-
२. नेपाल सरकारको वचतपत्र	-	-	-	-	-	-
३. नेपाल सरकारको अन्य ऋण पत्र	-	-	-	-	-	-
४. ने. रा. बैंकको ऋणपत्र	-	-	-	-	-	-
५. विदेशी ऋणपत्र	-	-	-	-	-	-
६. स्वदेशी इजाजतपत्रप्राप्त संस्थाको शेयर	-	-	-	-	-	-
७. स्वदेशी इजाजतपत्रप्राप्त संस्थाको डिभेन्चर तथा बण्ड	-	-	-	-	-	-
८. स्वदेशी संगठित संस्थाको शेयर, डिभेन्चर तथा बण्ड	-	-	-	-	-	-
९. विदेशी बैंक लगानी (Placement)	-	-	-	-	-	-
१०. अन्य लगानी	-	-	-	-	-	-
कुल लगानी	-	-	-	-	-	-

रिलायन्स फाइनेन्स लिमिटेड
वि जे भवन, प्रदर्शनी मार्ग, काठमाडौं
बिक्रीको लागि उपलब्ध लगानी (Available for Sale)

२०७४ साल आषाढ मसान्त

अनुसूची - ४.१२.३

विवरण	परल मूल्य रु.	पछिल्लो बजार मूल्य (क)	हालको बजार मूल्य (ख)	यस वर्ष कोष समायोजन रकम (ख-क)	गत वर्ष नाफा / (नोक्सान) रकम	कैफियत
१. नेपाल सरकारको ट्रेजरी विल	-	-	-	-	-	-
२. नेपाल सरकारको वचतपत्र	-	-	-	-	-	-
३. नेपाल सरकारको अन्य ऋण पत्र	-	-	-	-	-	-
४. ने. रा. बैंकको ऋणपत्र	-	-	-	-	-	-
५. विदेशी ऋणपत्र	-	-	-	-	-	-
६. स्वदेशी इजाजतपत्रप्राप्त संस्थाको शेयर	-	-	-	-	-	-
७. स्वदेशी इजाजतपत्रप्राप्त संस्थाको डिभेन्चर तथा बण्ड	-	-	-	-	-	-
८. स्वदेशी संगठित संस्थाको शेयर, डिभेन्चर तथा बण्ड	१४,११,९६,६७३	१९,४९,०१,५९९	१४,१८,९८,८६३	-	-	-
९. विदेशी बैंक लगानी (Placement)	-	-	-	-	-	-
१०. अन्य लगानी	-	-	-	-	-	-
कुल लगानी	१४,११,९६,६७३	१९,४९,०१,५९९	१४,१८,९८,८६३	-	-	-

रिलायन्स फाइनेन्स लिमिटेड
 वि जे भवन, प्रदर्शनी मार्ग, काठमाडौं
कर्जा, सापट तथा बिल्स खरिद वर्गीकरण र सोको लागि व्यवस्था
 २०७४ साल आषाढ मसान्त

अनुसूची - ४.१३

विवरण	कर्जा						खरिद तथा डिस्काउण्ट गरीएका बिल		गत वर्ष रु.
	स्वदेशी		अन्य	विदेशी	जम्मा	स्वदेशी	विदेशी	जम्मा	
	प्रा.क्षे./विपन्त विमित	वर्ग अविमित							
	विमित	अविमित	विदेशी	जम्मा	स्वदेशी	विदेशी	जम्मा		
१. सक्रिय कर्जा सापट (Performing)									
१.१ असल	९,८५,४७,११३	२,५१,०२,५९,६९६	-	२,६०,८८,०६,८०९	-	-	२,६०,८८,०६,८०९	२,०५,७५,८०,८९८	
१.२ सूक्ष्म निगरानी	९,८५,४७,११३	२,४०,८२,९१,७२९		२,४०,८२,९१,७२९			२,४०,८२,९१,७२९	२,०१,७२,९८,१४२	
२. निष्क्रिय कर्जा सापट (Non Performing)									
२.१ पुनर्संरचना /पुनर्तालीकीकरण									
२.२ कमसल									
२.३ शंकास्पद									
२.४ खराब									
(क) कुल कर्जा	९,८५,४७,११३	२,५१,०२,५९,६९६		२,६०,८८,०६,८०९			२,६०,८८,०६,८०९	४,२६,९४,९४,०४०	
३. कर्जा नोकसान्नी व्यवस्था									
३.१ असल	९,८५,४७२	२,४०,८२,९१७		२,४०,८२,९१७			२,४०,८२,९१७	२,०१,७२,९८१	
३.२ सूक्ष्म निगरानी									
३.३ पुनर्संरचना /पुनर्तालीकीकरण									
३.४ कमसल									
३.५ शंकास्पद									
३.६ खराब									
३.७ थप									
(ख) कुल व्यवस्था	९,८५,४७२	२,४०,८२,९१७		२,४०,८२,९१७			२,४०,८२,९१७	२,०१,७२,९८१	
४. गत वर्षसम्मको व्यवस्था									
४.१ असल	७,७६,९७३	१,९३,९६,००९		२,०१,७२,९८१			२,०१,७२,९८१	१,४३,३०,५८२	
४.२ सूक्ष्म निगरानी									
४.३ पुनर्संरचना /पुनर्तालीकीकरण									
४.४ कमसल									
४.५ शंकास्पद									
४.६ खराब									
४.७ थप									
(ग) गत वर्षसम्मको कुल व्यवस्था	१०,७७,३००	४,१६,९६,८०६		४,२६,९४,९८१			४,२६,९४,९८१	४,६५,९२,८३३	
(घ) गत वर्षको व्यवस्था बाट फिर्ता									
(ङ) यस वर्षको थप व्यवस्था									
यस वर्ष को थपघट									
खुद कर्जा (क-ख)	९,७५,६१,६४१	२,४८,४३,७५,८८०		२,४८,४३,७५,८८०			२,४८,४३,७५,८८०	२,०४,०९,८९,०४२	

रिलायन्स फाइनेन्स लिमिटेड
वि जे भवन, प्रदर्शनी मार्ग, काठमाडौं
कर्जा, सापट र विल्स खरीदको सुरक्षण
२०७४ साल आषाढ मसान्त

अनुसूची - ४.१३ (क)

विवरण	यस वर्ष रु.	गत वर्ष रु.
१. सुरक्षित	२,६५,२५,२२,१७८	२,११,०३,१८,२५२
१. चल/अचल सम्पत्तिको सुरक्षणमा	२,५८,२२,८८,००५	२,०८,४९,५९,०४५
२. स्वदेशी इजाजतपत्र प्राप्त संस्थाको जमानतमा		
३. सरकारी जमानतमा		
४. अन्तर्राष्ट्रिय श्रेणीकृत बैंकको जमानतमा		
५. निर्यात कागजात (Export Document) को सुरक्षणमा		
६. मुद्दती रसीदको सुरक्षणमा	७,०२,३४,१७३	२,५३,५९,२०७
(क) संस्थाको आफ्नै मुद्दती रसीदको सुरक्षण	७,०२,३४,१७३	२,५३,५९,२०७
(ख) अन्य इजाजतपत्र प्राप्त संस्थाको मुद्दती रसीदको सुरक्षण		
७. सरकारी ऋणपत्रको सुरक्षणमा		
८. काउण्टर जमानतमा		
९. व्यक्तिगत जमानतमा		
१०. अन्य सुरक्षणमा		
ख. असुरक्षित		
जम्मा	२,६५,२५,२२,१७८	२,११,०३,१८,२५२

रिलायन्स फाइनेन्स लिमिटेड
वि जे भवन, प्रदर्शनी मार्ग, काठमाडौं
स्थिर सम्पत्ति

२०७४ साल आषाढ मसान्त

अनुसूची - ४.१४

विवरण	सम्पत्ति					गत वर्ष रू
	भवन	परिवहन साधन	मेशिनरी	कार्यालय सामान	अन्य	
१. परलमोल						
(क) गत वर्षको मौज्जात	-	९२,९३,६३०	९२,७६,५२२	९६,३२,९७८	९,४४,१०७	३,०५,०७,८७६
(ख) गत वर्षको रकम समायोजन			(७१,०९,८४१)	७१,०९,८४१	-	-
(ग) यस वर्ष थप		६,२८,५००		६३,६९,५०८	१,२३,६५७	५,४५,६२७
(घ) यस वर्षको पुनर्मूल्याङ्कन/पुनर्लेखन				(८८,५६०)	-	-
(ङ) यस वर्षको विक्री						(१९,०६,२६६)
(च) यस वर्षको अपलेखन						-
कुल (क+ख+ग+घ+ङ+च) परलमोल	-	९९,२२,१३०	२१,६६,६८१	२,३०,२३,७६७	१०,६७,७६४	२,९१,४७,२३७
२. हास कठी						
(क) गत वर्षसम्मको		५१,५५,७४०	५६,५१,२००	६०,४७,५२०	८,३५,९९१	१,७६,९०,४५२
(ख) गत वर्षको हासकठी रकम समायोजन			(४४९९,४९२)	४४९९,४९२		
(ग) यस वर्षको	-	८,७९,७८८	१,५२,२४६	२१,८९,२३४	४२,४२६	३२,१६,०६८
(घ) हासकठी पुनर्मूल्याङ्कन/पुनर्लेखन						-
(ङ) हासकठी रकम समायोजन/फिर्ता				(७४,०३५)		(८८,०३५)
कुल हासकठी	-	६०,५३,७१८	१३,०३,९४४	१,२६,६२,२११	८,७८,४१७	१,७६,९०,४५२
३. बुक भ्यालु (WDV*) (१-२)	-	३८,६८,४१२	८,६२,७२६	१,०३,६१,५५६	१,८९,३४७	१,१४,५६,७८५
४. जग्गा						
५. पूँजीगत निर्माण (पूँजीकरण गरिनु पर्ने)						
६. लीज होल्ड सम्पत्ति						
जम्मा (३+४+५+६)	-	३८,६८,४१२	८,६२,७२६	१,०३,६१,५५६	६८,१२,९०९	१,६९,८१,७९८

रिलायन्स फाइनेन्स लिमिटेड

वि जे भवन, प्रदर्शनी मार्ग, काठमाडौं

गैर बैकिङ्ग सम्पत्ति

२०७४ साल आषाढ मसान्त

अनुसूची - ४.१५

ऋणी वा पार्टीको नाम ठेगाना	गैर बैकिङ्ग सम्पत्ति सकार गरेको मिति	कुल गैर बैकिङ्ग सम्पत्ति रकम रु.	नोक्सानी व्यवस्था		खुद गैर बैकिङ्ग सम्पत्ति रु.	गत वर्ष रु.
			प्रतिशत	रकम रु.		
कविता खडका, गोठार, काठमाडौं	२०७३।०३।३१	३,४६७,४१९	१००	३,४६७,४१९	-	३,४६७,४१९
मनकामना हस्तकला, मदनपुर, नुवाकोट	२०७४।०३।०२	७१४,६२४	१००	७१४,६२४	-	-
काजल दिप राणा, नखिपोट, ललितपुर	२०७४।०३।३१	६,०७२,०००	१००	६,०७२,०००	-	-
कुल जम्मा		१०,२५४,०४३		१०,२५४,०४३	-	३,४६७,४१९

रिलायन्स फाइनेन्स लिमिटेड

वि जे भवन, प्रदर्शनी मार्ग, काठमाडौं

अन्य सम्पत्ति

२०७४ साल आषाढ मसान्त

अनुसूची - ४.१६

विवरण		यस वर्ष रु.	गत वर्ष रु.
१.	मसलन्द मौज्दात	५,१८,७७८	३,६५,३९०
२.	लगानीमा असुल गर्न बाँकी आम्दानी		
३.	कर्जामा असुल गर्न बाँकी ब्याज न्यून ब्याज मुल्यवी रकम	२,६०,४८,३६५ (२,६०,४८,३६५)	२,५९,२९,७७३ (२,५९,२९,७७३)
४.	असुल गर्न बाँकी कमिशन		
५.	सन्डी डेटर्स	८,५१,८१,९०२	३८,३१,६१८
६.	कर्मचारी सापटी र पेशकी	१,१६,०१,३५३	१,१६,१०,९९१
७.	अग्रिम भुक्तानी	८७,४८,०९२	
	क. अन्य	१२,९२,३६१	१२,४४,६६१
	ख. टि.डि.एस./अग्रिम आयकर	४६,११,२६३	१०,४४,७०४
	ग. लोटस फाइनेन्सको अग्रिम आयकर	२८,४४,४६८	२८,४४,४६८
८.	मार्गस्थ नगद		
९.	मार्गस्थ अन्य (चेक समेत)		
१०.	विना सूचना ड्राफ्टको भुक्तानी		
११.	अपलेखन हुन बाँकी खर्च	२०,३२,९८६	
	क. अपलेखन हुन बाकी पूर्वसंचालन खर्च न्यून अपलेखन (Amortization)		
	ख. अपलेखन हुन बाकी खर्च (Software) न्यून अपलेखन (Amortization)	२७,१७,४४२ (६,८४,४५६)	२४,४०,५५६ (६,३८,४५५)
१२.	शाखा मिलान हिसाव		
१३.	स्थगन कर सम्पत्ति	१६,९०,२७०	१५,०४,८१०
१४.	अन्य	७,९४,२५०	५,३४,०००
	क. धरौटी	७,९४,२५०	
	जम्मा	११,०५,६७,६३१	२,४७,८२,७८३

रिलायन्स फाइनेन्स लिमिटेड
वि जे भवन, प्रदर्शनी मार्ग, काठमाडौं
अन्य सम्पत्ति (थप विवरण)
२०७४ साल आषाढ मसान्त

अनुसूची - ४.१६ (क)

विवरण	यस वर्षको रु.			जम्मा	गत वर्ष रु.
	१ वर्ष सम्म	१ वर्ष देखि ३ वर्षसम्म	३ वर्ष भन्दा माथि		
१. कर्जामा असुल गर्न बाँकी ब्याज	२,६०,४८,३६५	-	-	२,६०,४८,३६५	२,५९,२९,७७३
२. विना सूचना ड्राफ्टको भुक्तानी	-	-	-	-	-
३. शाखा मिलान हिसाव	-	-	-	-	-
४. स्वदेशी/विदेशी एजेन्सी हिसाव	-	-	-	-	-

रिलायन्स फाइनेन्स लिमिटेड
वि जे भवन, प्रदर्शनी मार्ग, काठमाडौं
सम्भावित दायित्वहरू
२०७४ साल आषाढ मसान्त

अनुसूची - ४.१७

विवरण	यस वर्ष रु.	गत वर्ष रु.
१. संस्था उपर दावी परेको तर संस्थाले दायित्व स्वीकार नगरेको	-	-
२. प्रतितपत्रहरू (मार्जिन नघटाई पूरा रकम)	-	-
(क) ६ महिना भन्दा कम अवधिको	-	-
(ख) ६ महिना भन्दा बढी अवधिको	-	-
३. पूनः डिस्काउन्ट गरीएका विलहरू	-	-
४. म्याद नाघि नसकेको ग्यारेन्टी/बण्ड	-	-
(क) विड बण्ड	-	-
(ख) परफरमेन्स बण्ड	१७,९४,९०४	९४,४४,७०२
(ग) अन्य ग्यारेन्टी/बण्ड	-	-
५. चुक्ता वा भुक्तान हुन बाँकी शेयर लगानी	-	-
६. फरवार्ड एक्स्चेञ्ज कन्ट्राक्टको बाँकी दायित्वहरू	-	-
७. कलेक्सनमा रहेका विलहरू	-	-
८. मञ्जूरी तथा समर्थन (Acceptance & Endorsement)	-	-
९. प्रत्याभुति प्रतिवद्धता (Underwriting Commitment)	-	-
१०. अपरिवर्त्य कर्जा प्रतिवद्धता (Irrevocable Loan Commitment)	-	-
११. अन्तर्राष्ट्रिय श्रेणीकृत बैंकको काउण्टर ग्यारेन्टीमा दिएको ग्यारेन्टी	-	-
१२. अग्रिम भुक्तानी ग्यारेन्टी (Advance Payment Guarantee)	-	-
१३. कर्जा प्रवाहको लागि वित्तीय जमानत (Financial Guarantee)	-	-
१४. आयकर वापत सम्भावित दायित्व (Contingent Liabilities on Income Tax)	-	-
१५.	-	-
जम्मा	१७,९४,९०४	९४,४४,७०२

रिलायन्स फाइनेन्स लिमिटेड
वि जे भवन, प्रदर्शनी मार्ग, काठमाडौं
व्याज आम्दानी

मिति २०७३ श्रावण १ देखि २०७४ आषाढ ३१ सम्म

अनुसूची - ४.१८

विवरण		यस वर्ष रु.	गत वर्ष रु.
क.	कर्जा सापट र अधिविकर्षमा	३०,३२,८८,४०९	२२,१५,१०,८३८
	१. कर्जा सापट	३०,३२,८८,४०९	२२,१५,१०,८३८
	२. अधिविकर्ष		
ख.	लगानीमा	-	-
	१. नेपाल सरकारको सुरक्षणपत्र	-	-
	(क) ट्रेजरी बिल्स		
	(ख) विकास ऋणपत्र		
	(ग) राष्ट्रिय बचत पत्र		
	२. विदेशी ऋणपत्र		
	(क)		
	(ख)		
	३. नेपाल राष्ट्र बैंकको ऋणपत्र	-	-
	४. डिबेन्चर तथा बण्ड		
	५. अन्तर बैंक लगानीमा व्याज	-	-
(क) बैंक/वित्तीय संस्थाहरू			
(ख) अन्य संस्थाहरू			
ग.	एजेन्सी मौज्दातमा	५,२८,०१,८०१	२,२७,२०,२०५
	१. स्वदेशी बैंक/वित्तीय संस्थाहरू	५,२८,०१,८०१	२,२७,२०,२०५
	२. विदेशी बैंकहरू		
घ.	माग तथा अल्प सूचनामा प्राप्त हुने मौज्दातमा	-	-
	१. स्वदेशी बैंक/वित्तीय संस्थाहरू		
	२. विदेशी बैंकहरू		
ड.	अन्यमा	-	-
	१. सर्टिफिकेट अफ डिपोजिट		
	२. अन्तर बैंक/वित्तीय संस्था कर्जा	-	-
	३. अन्य	-	-
	जम्मा	३५,६०,९०,२१०	२४,४२,३१,०४३

रिलायन्स फाइनेन्स लिमिटेड

वि जे भवन, प्रदर्शनी मार्ग, काठमाडौं

व्याज खर्च

मिति २०७३ श्रावण १ देखि २०७४ आषाढ ३१ गते सम्म

अनुसूची - ४.१८

विवरण	यस वर्ष रु.	गत वर्ष रु.
क. निक्षेप दायित्वमा	२२,२६,८२,६६७	१४,२३,५०,२३३
१. मुद्दती निक्षेप	८,५३,७२,९६०	४,२६,६८,८८६
१.१ स्वदेशी मुद्रा	८,५३,७२,९६०	४,२६,६८,८८६
१.२ विदेशी मुद्रा		
२. बचत निक्षेप	१३,७३,०९,७०७	९,९६,८१,३४७
२.१ स्वदेशी मुद्रा	१३,७३,०९,७०७	९,९६,८१,३४७
२.२ विदेशी मुद्रा		
३. मागेको बखत तिर्नुपर्ने निक्षेप	-	-
३.१ स्वदेशी मुद्रा	-	-
३.२ विदेशी मुद्रा		
४. सर्टिफिकेट अफ डिपोजिटस्		
ख. कर्जा सापटमा	२,७०,६६३	-
१. ऋणपत्र तथा बण्ड		
२. नेपाल राष्ट्र बैंकबाट प्राप्त कर्जा	२,७०,६६३	
३. अन्तर बैंक/वित्तीय संस्था कर्जा		
४. अन्य संगठित संस्था		
५. अन्य कर्जा		
ग. अन्यमा	-	-
१		
२		
जम्मा	२२,२९,५३,३३०	१४,२३,५०,२३३

रिलायन्स फाइनेन्स लिमिटेड
वि जे भवन, प्रदर्शनी मार्ग, काठमाडौं
कमिशन तथा डिस्काउन्ट
मिति २०७३ श्रावण १ देखि २०७४ आषाढ ३१ सम्म

अनुसूची - ४.२०

विवरण	यस वर्ष रू.	गत वर्ष रू.
क. बिल्स खरीद तथा डिस्काउन्ट	-	-
१. स्वदेशी	-	-
२. विदेशी	-	-
ख. कमिशन	८,२४,३३४	१५,५२,४२५
१. प्रतितपत्र		
२. जमानतपत्र		
३. कलेक्सन फी		
४. रेमिटेन्स फी		
५. क्रेडिट कार्ड		
६. शेयर प्रत्याभूति/निष्काशन		
७. सरकारी कारोबार वापत		
८. इ.प्रा. कमिशन वापत	८,२४,३३४	१५,५२,४२५
९. बट्टा आम्दानी		
ग. अन्य		
जम्मा	८,२४,३३४	१५,५२,४२५

रिलायन्स फाइनेन्स लिमिटेड
वि जे भवन, प्रदर्शनी मार्ग, काठमाडौं
अन्य संचालन आम्दानी
मिति २०७३ श्रावण १ देखि २०७४ आषाढ ३१ सम्म

अनुसूची - ४.२१

विवरण	यस वर्ष रू.	गत वर्ष रू.
१. सेफ डिपोजिट भल्टको भाडा		
२. क्रेडिटकार्ड निष्काशन तथा नवीकरण		
३. ATM कार्ड निष्काशन तथा नवीकरण		
४. टेलेक्स/टि.टि.		
५. सेवा शुल्क	१,९४,५६,१८७	२,११,२९,७८०
६. नवीकरण शुल्क		
७. अन्य	३८,९५,०७२	४२,१३,४०६
जम्मा	२,३३,५१,२५९	२,५३,४३,१८६

रिलायन्स फाइनेन्स लिमिटेड
वि जे भवन, प्रदर्शनी मार्ग, काठमाडौं
सटही घटबढ आम्दानी/नोक्सान
मिति २०७३ श्रावण १ देखि २०७४ आषाढ ३१ सम्म

अनुसूची - ४.२२

विवरण	यस वर्ष रू.	गत वर्ष रू.
(क) विनिमय दरमा भएको फरकबाट	-	-
(ख) विदेशी मुद्रा कारोबारबाट (बढ्दा बाहेक)	-	-
जम्मा आम्दानी/(नोक्सान)	-	-

रिलायन्स फाइनेन्स लिमिटेड
वि जे भवन, प्रदर्शनी मार्ग, काठमाडौं
कर्मचारी खर्च
मिति २०७३ श्रावण १ देखि २०७४ आषाढ ३१ सम्म

अनुसूची - ४.२३

विवरण		यस वर्ष रू.	गत वर्ष रू.
१. तलब		१,८२,०६,५९२	१,२७,०६,९०४
२. भत्ता		४०,५२,३०९	३६,५७,१६३
३. संचयकोषमा थप		१५,३३,४९६	११,३९,८५०
४. तालिम खर्च		६,५६,७०६	२१,९५०
क. तालिम खर्च	१,८६,२८१		
ख. कर्मचारीको दक्षता अभिवृद्धि कोष	४,७०,४२५		
५. पोशाक			४,६५,४२१
६. औषधोपचार			
७. बीमा		२,२०,०६८	१,७०,९७९
८. पेन्सन तथा उपदान व्यवस्था		१३,५०,५२०	६,८४,२६३
९. अन्य		४९,५३,३३७	
क. दशैं खर्च	१७,१२,००६		१३,५७,४४५
ख. विदा बापतमो तलब	७,०८,००८		३,८९,९९१
ग. विदा बापतको तलब व्यवस्था	१७,१५,८५७		६,९९,४१२
घ. अन्य	८,१७,४६६		५,९६,८१९
जम्मा		३,०९,७३,०२८	२,१८,९०,१९७

रिलायन्स फाइनेन्स लिमिटेड
वि जे भवन, प्रदर्शनी मार्ग, काठमाडौं
अन्य सञ्चालन खर्च

मिति २०७३ श्रावण १ देखि २०७४ आषाढ ३१ सम्म

अनुसूची - ४.२४

विवरण	यस वर्ष रु.	गत वर्ष रु.
१. घरभाडा	६४,४०,१०६	४८,५२,३६४
२. बत्ती विजुली र पानी	१०,०१,७४१	७,६४,२३४
३. मर्मत तथा सम्भार	४,७८,३५३	
(क) भवन		
(ख) सवारी साधन	२,१६,४५२	७५,४४८
(ग) कार्यालय उपकरण	१,४०,७५६	२,७१,९२९
(घ) अन्य	१,२१,१४५	१,६५,०६४
४. वीमा	५,४६,३४४	६,६५,१००
५. पोष्टेज, टेलिक्स, टेलिफोन, फ्याक्स	९,१७,२०३	७,१५,५६५
६. कार्यालय उपकरण फर्निचर र सम्भार	१,०४,०७५	६,५००
७. भ्रमण भत्ता र खर्च	१६,५२,९५१	८,४२,००४
८. मसलन्द र छपाई	९,३०,८०८	६,१०,०४८
९. पत्रपत्रिका तथा पुस्तक	४४,९००	४८,३१०
१०. विज्ञापन	१२,२७,८८९	५,६२,४१६
११. कानूनी खर्च	४,०७,३८०	
१२. चन्दा	८६,७३०	४४,९००
१३. सञ्चालक समिति सम्बन्धी खर्च		
(क) बैठक भत्ता	११,०८,७००	५,९२,२२०
(ख) अन्य खर्च	४,०५,५३७	१,५३,०६१
१४. साधारण सभा सम्बन्धी खर्च		४,७८,२९६
१५. लेखा परीक्षण सम्बन्धी		
(क) वैधानिक लेखा परीक्षण शुल्क	३,३९,०००	३,३९,०००
(ख) आन्तरिक लेखा परीक्षण शुल्क	३,३९,०००	३,३९,०००
१६. रकम स्थानान्तरण कमिशन	-	-
१७. स्थीर सम्पत्तिमा ह्रास कट्टी	३२,८१,८८४	३२,१६,०६८
१८. पूर्व सञ्चालन खर्च अपलेखन		
१९. शीयर निष्काशन खर्च		१२,४०,४८७
२०. प्राविधिक सेवा सोधभर्ना	२२,६०,७५६	१७,३२,९१०
२१. मनोरञ्जन तथा अतिथि सत्कार खर्च	५,६७,४७५	३,८७,०४६
२२. अपलेखन खर्च		
(क) सफ्टवेयर	६,८४,४५६	६,३८,४१५
(ख) पट्टा विकास खर्च	१४,६८,३९७	२०,०५,४९८
(ग) अन्य	२,९४,८५९	२,५५४
२३. सुरक्षा खर्च	२७,०७,४४५	२१,३८,०७०
२४. कर्जा सुरक्षण प्रिमियम	५,९५,०२१	
२५. कमिशन र डिस्काउण्ट	-	-
२६. अन्य	७२,४१,३३३	
(क) सदस्यता शुल्क	१४,२८,०६५	५,२७,९३०
(ख) कार्यालय तथा खाजा खर्च	१३,२४,३३४	१०,५६,२७१
(ग) इन्धन तथा परिवहन	११,२२,६६२	१३,००,२७०
(घ) सेवा शुल्क	-	-
(ङ) व्यवसाय प्रवर्द्धन खर्च	६५,१०२	६,९७,३७४
(च) संस्था श्भारम्भ खर्च	१,२८,९४७	
(छ) सि. आई. वि.	६,३९,४००	६,०५,१००
(ज) अन्य	२५,३२,८२३	१३,८१,८६३
जम्मा	३,५५,३१,५३६	२,८४,५५,३१५

रिलायन्स फाइनेन्स लिमिटेड
वि जे भवन, प्रदर्शनी मार्ग, काठमाडौं
सम्भावित नोक्सानी व्यवस्था

मिति २०७३ श्रावण १ देखि २०७४ आषाढ ३१ सम्म

अनुसूची - ४.२५

विवरण	यस वर्ष रू.	गत वर्ष रू.
१. कर्जा नोक्सानी व्यवस्थामा भएको वृद्धि	१२,५५,४४६	२१,४३,९९३
२. लगानी नोक्सानी व्यवस्थामा भएको वृद्धि	१,८०,४१५	२६,८२८
३. गैर बैंकिंग सम्पत्ति नोक्सानी व्यवस्था	६७,८६,६२४	३४,६७,४१९
४. अन्य सम्पत्तिमा गरीएको व्यवस्था		
जम्मा	८२,२२,४८५	५६,३८,२४०

रिलायन्स फाइनेन्स लिमिटेड
वि जे भवन, प्रदर्शनी मार्ग, काठमाडौं
गैर सञ्चालन आम्दानी/नोक्सान

मिति २०७३ श्रावण १ देखि २०७४ आषाढ ३१ सम्म

अनुसूची - ४.२६

विवरण	यस वर्ष रू.	गत वर्ष रू.
१. लगानी बिक्रीबाट आम्दानी/(नोक्सान)	८,४९,५५,६२७	६,१८,५८,६७४
२. सम्पत्ति बिक्रीबाट आम्दानी/(नोक्सान)	१५,९७४	(१९,३२३)
३. लाभांश	१८,८२,६५३	१३,२५,३९२
४. नेपाल राष्ट्र बैंकबाट प्राप्त सहूलियत		
क. तोकिएको शाखाहरूको नोक्सान वापत क्षतिपूर्ति		
ख. ब्याज क्षतिपूर्ति		
ग. सटही काउन्टर		
५. अन्य		
क. गैर बैंकिंग सम्पत्ति बिक्रीबाट आम्दानी / (नोक्सानी)	३,१७,७३६	(६४७)
खुद गैर संचालन आम्दानी/(नोक्सान)	८,७१,७१,९९०	६,३१,६४,०९६

रिलायन्स फाइनेन्स लिमिटेड
वि जे भवन, प्रदर्शनी मार्ग, काठमाडौं
सम्भावित नोक्सानी व्यवस्थाबाट फिर्ता

मिति २०७३ श्रावण १ देखि २०७४ आषाढ ३१ सम्म

अनुसूची - ४.२७

विवरण	यस वर्ष रु.	गत वर्ष रु.
१. कर्जा नोक्सानी व्यवस्थाबाट फिर्ता	-	-
२. गैर बैकिङ सम्पत्ति नोक्सानी व्यवस्थाबाट फिर्ता	-	-
३. लगानी व्यवस्थाबाट फिर्ता	-	-
४. अन्य सम्पत्तिको व्यवस्थाबाट फिर्ता	-	१६,५९८
जम्मा	-	१६,५९८

रिलायन्स फाइनेन्स लिमिटेड
वि जे भवन, प्रदर्शनी मार्ग, काठमाडौं
असामान्य कारोबारहरूबाट भएको आम्दानी/खर्च
मिति २०७३ श्रावण १ देखि २०७४ आषाढ ३१ सम्म

अनुसूची - ४.२८

विवरण	यस वर्ष रु.	गत वर्ष रु.
१. अपलेखन भएको कर्जाको असूली	-	-
२. स्वेच्छिक अवकाश खर्च	-	-
३. असूली हुन नसकेको कर्जाको अपलेखन (४.२८क)	-	-
४. अन्य आम्दानी/(खर्च)	-	-
जम्मा	-	-

रिलायन्स फाइनेन्स लिमिटेड
वि जे भवन, प्रदर्शनी मार्ग, काठमाडौं
अपलेखित कर्जाको विवरण

मिति २०७३ श्रावण १ देखि २०७४ आषाढ ३१ सम्म

अनुसूची - ४.२८ (क)

कर्जा प्रकार	अपलेखन गरिएको रकम	धितोको प्रकार तथा रकम	धितो मूल्यांकनको आधार	कर्जा स्वीकृत गर्ने अधिकारी/तह	कर्जा असूलीका लागि भए गरेका प्रयास	कैफियत
१. चालू पूँजी कर्जा						
२. परियोजना कर्जा						
३. थीर पूँजी कर्जा						
४. ब्यक्तिगत कर्जा						
५. अन्य कर्जा						
कुल कर्जा						

नोट : आर्थिक वर्षभरिमा अपलेखन गरीएको कर्जाको विवरण माथि उल्लेख गर्नु पर्नेछ ।

रिलायन्स फाइनेन्स लिमिटेड
बि जे भवन, प्रदर्शनी मार्ग, काठमाडौं
संचालक, कार्यकारी प्रमुख, संस्थापक, कर्मचारी शेयरहोल्डरहरूलाई गएको कर्जा सापट विवरण

२०७४ साल आषाढ मसान्त

खरीद तथा डिस्काउन्ट गरीएका विलहरु र कर्जा, सापट तथा अधिविकर्षमा प्रवाहित कुल रकममध्ये संचालक, कार्यकारी प्रमुख, संस्थापक, कर्मचारी, शेयरहोल्डरहरु र निजहरुको परिवारका सदस्य वा त्यस्ता व्यक्ति जसानी बसेको वा म्यानेजिङ एजेन्ट भएको कुनै संस्था वा कम्पनीलाई गएको रकमको विवरण देहाय बमोजिम छ।

अनुसूची - ४.२८

संस्थापक/संचालक/ कार्यकारी प्रमुखको नाम	गत वर्ष सम्मको बाँकी		यस वर्षको अस्तुती		यस वर्ष थप कर्जा	आषाढ मसान्त सम्म बाँकी	
	साँबा	व्याज	साँबा	व्याज		साँबा	व्याज
(क) <u>संचालक</u>							
१.	-		-		-		
२.	-		-		-		
(ख) <u>कार्यकारी प्रमुख</u>							
१.	-		-		-		
२.	-		-		-		
(ग) <u>संस्थापक</u>							
१.	-		-		-		
२.	-		-		-		
(घ) <u>कर्मचारी</u>							
१.	-		-		-		
२.	-		-		-		
(ङ) <u>शेयरधनीहरु</u>							
१.	-		-		-		
२.	-		-		-		
जम्मा	नभएको	नभएको	नभएको	नभएको	नभएको	नभएको	नभएको

रिलायन्स फाइनेन्स लिमिटेड
वि जे भवन, प्रदर्शनी मार्ग, काठमाडौं
पूँजीकोष तालिका
(२०७४ आषाढ मसान्त)

अनुसूची - ४.३०

विवरण	यस वर्ष रू.	गत वर्ष रू.
जम्मा जोखिम भारित सम्पत्ति (अनुसूची ३० (क) अनुसार)	३,२६,१६,७७,३३०	२,५३,८८,२२,४६७
क) प्राथमिक पूँजी		
१) चुक्ता पूँजी (साधारण शेयर)	५१,२५,७१,४६८	४४,५७,१४,३२०
२) प्रस्तावित बोनस शेयर	८,९१,८७,४३५	६,६८,५७,१४८
३) शेयर प्रिमियम		
४) फिर्ता नहुने अग्राधिकार शेयर		
५) साधारण जगेडा कोष	६,७६,४३,५३५	४,५९,६७,५२६
६) सञ्चित नाफा / (नोक्सान)	१३,९५,१०४	१,१३,११,४०८
७) वासलातमा देखाइएको चालू आ. व. को नाफा नोक्सान हिसावको रकम	-	-
८) पूँजी फिर्ता जगेडा कोष		
९) पूँजी समायोजन कोष		
१०) कल्स इन एडभान्स		
११) अन्य स्वतन्त्र कोषहरु	१६,९०,२७०	१५,०४,८१०
घटाउने		
- ख्याती (Goodwill) वापतको रकम		
- स्थगन कर सम्पत्ति (Deferred Tax Assets)	(१६,९०,२७०)	(१५,०४,८१०)
- सीमाभन्दा बढी शेयर, सुरक्षणपत्रमा लगानी गरीएको रकम		
- वित्तीय स्वार्थ रहेको कम्पनीको धितोपत्रमा लगानी गरेको रकम		
- अवास्तविक सम्पत्ति	-	-
- यस बैंकको निर्देशन पालना नगरी स्वप्रयोजनका लागि घरजग्गा खरिद गरेको रकम		
- सीमाभन्दा बढी आवास भवन निर्माण तथा जग्गा विकासमा लगानी गरेको रकम ।		
- तोकिएको समयभित्र विक्री वितरण गर्न नसकेको शेयर प्रत्याभुति ।		
- प्रचलित ऐन तथा कानूनले प्रतिबन्ध गरेका व्यक्ति तथ समूहहरुलाई प्रदान गरेको कर्जा तथा स्वविधाहरु		
जम्मा प्राथमिक पूँजी	६७,०७,९७,५४२	५६,९८,५०,४०२
(ख) पूरक पूँजी		
१) असल कर्जाको लागि गरीएको कर्जा नोक्सानी व्यवस्था	३,०१,६६,७८६	२,१७,८४,२९२
२) अतिरिक्त कर्जा नोक्सानी व्यवस्था	१५,४०,०००	२३,४०,०००
३) हाइब्रिड पूँजी उपकरण		
४) सुरक्षण नराखिएको सहायक आवधिक ऋण		
५) सटही समीकरण कोष		
६) सम्पत्ति पूनर्मूल्याङ्कन कोष		
७) लगानी समायोजन कोष	२८,०२,२७७	१३,३२,७१०
जम्मा पूरक पूँजी	३,४५,०९,०६३	२,५४,५७,००२
(ग) जम्मा पूँजीकोष (क+ख)	७०,५३,०६,६०५	५९,५३,०७,४०४
(घ) जोखिम भारित सम्पत्तिको आधारमा कायम गर्नुपर्ने न्यूनतम पूँजीकोष	%	%
पूँजीकोष (११.०० प्रतिशतले)	३५,८७,८४,५०६	२७,९२,७०,४७१
प्राथमिक पूँजी (५.५० प्रतिशतले)	१७,९३,९२,२५३	१३,९६,३५,२३६
पूँजीकोष (अधिक/न्यून) प्रतिशतले)	१०.६२	१२.४५
प्राथमिक पूँजी (अधिक/न्यून)..... प्रतिशतले)	१५.०७	१६.९५

रिलायन्स फाइनेन्स लिमिटेड
वि जे भवन, प्रदर्शनी मार्ग, काठमाडौं
जोखिम भारित सम्पत्ति विवरण तालिका
(२०७४ आषाढ मसान्त)

अनुसूची - ४.३० (क)

वासलात बमोजिमको सम्पत्ति (On Balance Sheet Assets)	भार	यस वर्ष		गत वर्ष	
		रकम	जोखिम भारित सम्पत्ति	रकम	जोखिम भारित सम्पत्ति
नगद मौज्जात	-	३,४२,४२,५९९	-	२,२५,७२,३२८	-
सुन (विनिमय योग्य)	-	-	-	-	-
नेपाल राष्ट्र बैंकमा रहेको मौज्जात	-	२९,८९,४४,०८०	-	१५,१४,९६,४६७	-
नेपाल सरकारको ऋणपत्रमा गरिएको लगानी	-	-	-	-	-
नेपाल राष्ट्र बैंक ऋणपत्रमा गरिएको लगानी	-	-	-	-	-
आफ्नै मुद्दती रसिदको धितोमा पूर्ण सुरक्षित हुने गरी प्रदान गरिएको मुद्दती रसिद धितो कर्जा	-	७,०२,३४,१७३	-	२,५३,५९,२०७	-
सरकारी ऋण पत्रको धितोमा पूर्ण सुरक्षित हुने गरि प्रदान गरिएको कर्जा	-	-	-	-	-
बचत पत्रको पाउनु पर्ने ब्याज रकम (Accrued Interest)	-	-	-	-	-
विपन्न वर्ग कर्जा अन्तर्गत गणना हुने युवा तथा साना व्यवसायी स्वरोजगार कोषमा	-	-	-	-	-
ख र ग वर्गका इजाजतपत्रप्राप्त संस्थाले जम्मा गरेको रकम	-	-	-	-	-
स्वदेशी बैंक तथा वित्तीय संस्थाहरूमा रहेको मौज्जात / मुद्दती रसिदको दावी (Claims)	२०	८४,४५,२५,४९९	१६,८९,०५,०८४	७४,७७,३३,०७०	१४,९५,४६,६९४
अन्य बैंक तथा वित्तीय संस्थाहरूको मुद्दती रसिदको धितोमा पूर्ण सुरक्षित हुने गरी प्रदान गरेको मुद्दती रसिद धितो कर्जा	-	-	-	-	-
अन्य इजाजतपत्र प्राप्त बैंक/वित्तीय संस्थाको मुद्दती रसिदको धितोमा पूर्ण सुरक्षित हुने गरि प्रदान गरिएको मुद्दती रसिद धितो कर्जा	२०	-	-	-	-
विदेशी बैंकहरूमा रहेको मौज्जात	२०	-	-	-	-
मागको वखत प्राप्त हुने रकम (Money at Call)	२०	-	-	-	-
अन्तर्राष्ट्रिय श्रेणिकृत (Rated) बैंकको ग्यारेन्टीमा गएको कर्जा	२०	-	-	-	-
अन्तर्राष्ट्रिय श्रेणिकृत (Rated) बैंकमा गरेको अन्य लगानी	२०	-	-	-	-
अन्तर बैंक सापटी	-	-	-	-	-
शेयर, डिबेन्चर एवं वण्डमा भएको लगानी	१००	१४,११,९६,६७३	१४,११,९६,६७३	६,७७,१८,२८०	६,७७,१८,२८०
अन्य लगानीहरू	१००	-	-	-	-
कर्जा सापट तथा विल खरिद/ डिस्काउन्ट समेत (कुल रकम)	१००	२,५२,६७,२१,११३	२,५२,६७,२१,११३	२,०१,८०,१०,४७०	२,०१,८०,१०,४७०
स्थिर सम्पत्तिहरू	१००	२,१९,०५,६०२	२,१९,०५,६०२	१,६९,८१,७९८	१,६९,८१,७९८
गैर बैंकिङ सम्पत्ति	१००	१,०२,५४,०४३	१,०२,५४,०४३	३४,६७,४१९	३४,६७,४१९
अन्य सबै सम्पत्तिहरू (खुद अप्रीम कर दाखिला बाहेक)	१००	१०,३१,११,९००	१०,३१,११,९००	२,०८,९३,६११	२,०८,९३,६११
सीमा नाघेका रिजल स्टेट / आवासीय घर कर्जा	१५०	५,५५,६६,८९२	८,३३,५०,३३९	६,६९,४८,५७५	१०,०४,२२,८६३
(क) जम्मा		४,१०,६७,०२,४९४	३,०५,५४,४४,७५४	३,१४,११,८१,२२६	२,३७,७०,४१,०५५
वासलात बाहिरका कारोवारहरू (Off-balance sheet Items)					
वील्स कलेक्सन	-	-	-	-	-
अग्रिम विदेशी विनियम सम्भौता	१०	-	-	-	-
६ महिना भन्दा कम अवधिको प्रति -पत्र (पुरै रकम)	२०	-	-	-	-
अन्तर्राष्ट्रिय श्रेणिकृत (Rated) विदेशी इजाजतपत्रप्राप्त संस्थाको काउण्टर ग्यारेन्टीमा जारी गरेको ग्यारेन्टी	२०	-	-	-	-
६ महिना भन्दा बढी अवधिको प्रति -पत्र (पुरै रकम)	५०	-	-	-	-
विडवन्ड, परफरमन्स वण्ड र प्रत्याभूति (Underwriting) सम्बन्धी प्रतिबद्धता	५०	१७,९४,९०४	८,९७,४५२	९४,४४,७०२	४७,२२,३५१
पुन : खरिद गर्ने शर्तमा विक्री गरेको कर्जा	५०	-	-	-	-
अग्रिम भुक्तानी ग्यारेन्टी (Advance payment Guarantee)	१००	-	-	-	-
वित्तीय तथा अन्य जमानत (Financial and other Guarantee)	१००	-	-	-	-
अपरिवर्त्य कर्जा प्रतिबद्धता (Irrevocable Loan Commitment)	१००	-	-	-	-
आयकर वापत सम्भावित दायित्व	१००	-	-	-	-
Acceptance सहित अन्य सबै प्रकारका सम्भावित दायित्वहरू	१००	-	-	-	-
पुन : डिस्काउन्ट गरिएको विलहरू	१००	-	-	-	-
चुक्ता वा भुक्तान हुन बाँकी सेयर लगानी	१००	-	-	-	-
भुक्तानी लागि दावी परेको जमानत (Unpaid Guarantee Claims)	२००	-	-	-	-
संस्थाउपर दावी परेको तर संस्थाले दायित्व स्वीकार नगरेको सम्भावित दायित्व	२००	-	-	-	-
संचालन जोखिमका लागी कुल सम्पत्तिको अतिरिक्त ५ प्रतिशत	१००	२०,५३,३५,१२५	२०,५३,३५,१२५	१५,७०,५९,०६१	१५,७०,५९,०६१
(ख) जम्मा		२०,७१,३०,०२९	२०,६२,३२,५७७	१६,६५,०३,७६३	१६,१७,८१,४२२
कुल जोखिम भारित सम्पत्तिको जम्मा (क)+(ख)		४,३१,३८,३२,५२३	३,२६,१६,७७,३३०	३,३०,७६,८४,९८९	२,५३,८८,२२,४६७

रिलायन्स फाइनेन्स लिमिटेड
वि जे भवन, प्रदर्शनी मार्ग, काठमाडौं
विगत ५ वर्षको परिसूचकहरू
(२०७४ आषाढ मसान्त)

अनुसूची - ४.३१

विवरण	सूचकाङ्क	आ.व.	आ.व.	आ.व.	आ.व.	आ.व.
		२०६६/०७०	२०७०/०७१	२०७१/०७२	२०७२/०७३	२०७३/०७४
१. खुद नाफा/कुल आम्दानी प्रतिशत	प्रतिशत	८.६६	२१.५२	१९.४२	३१.९१	२८.५०
२. प्रति शेयर आम्दानी	रु	६.२९	१२.३७	११.५४	१९.४१	२१.१४
३. प्रति शेयर बजार मूल्य	रु		१७८.००	१७१.००	३०१.००	२१२.००
४. मूल्य आम्दानी अनुपात (PE Ratio)	अनुपात		१४.३९	१४.८१	१५.५१	१०.०३
५. शेयर पूँजीमा लाभांश (बोनस सहित)	प्रतिशत	८.००		२०.००	१५.००	१२.००
६. शेयर पूँजीमा नगद लाभांश भुक्तानी	प्रतिशत	८.००		१.०५	०.७९	०.६३
७. ब्याज आम्दानी/कर्जा तथा सापट	प्रतिशत	१३.१४	१२.२८	१३.९४	११.५७	१३.४२
८. कर्मचारी खर्च/कुल सञ्चालन खर्च	प्रतिशत	३८.३५	४५.३९	४२.०८	४३.४८	४६.५७
९. कुल निक्षेप तथा सापटीमा ब्याज खर्च	प्रतिशत	११.२२	७.१७	७.५२	५.८७	६.९१
१०. सटही घटवट आम्दानी/कुल आम्दानी	प्रतिशत					
११. कर्मचारी बोनस/कुल कर्मचारी खर्च	प्रतिशत	२१.३७	४६.३९	३५.१७	५६.४७	४९.८३
१२. खुद नाफा/कर्जा सापट	प्रतिशत	१.४२	२.९१	२.८९	४.१०	४.०९
१३. खुद नाफा/कुल सम्पत्ति	प्रतिशत	१.००	१.८७	२.०६	२.८२	२.६९
१४. कुल कर्जा/निक्षेप	प्रतिशत	८८.०३	७७.४१	९०.६८	८७.०१	८२.१५
१५. कुल सञ्चालन खर्च/कुल सम्पत्ति	प्रतिशत	१.७७	१.४४	१.९८	१.६४	१.६५
१६. जोखिम भारित सम्पत्तिमा पूँजीकोषको पर्याप्तता	प्रतिशत					
क) प्राथमिक पूँजी		२१.३१	२०.३४	२२.५३	२२.४५	२०.५७
ख) पूरक पूँजी		०.९५	०.९९	१.०१	१.००	१.०५
ग) कुल पूँजीकोष		२२.२६	२१.३४	२३.५४	२३.४५	२१.६२
१७. तरलता CRR	अनुपात	३२.२८	३९.६०	३१.६८	३७.९३	३६.४२
१८. निष्कृत कर्जा/कुल कर्जा	प्रतिशत	२.०३	४.१८	३.८०	२.५०	१.६५
१९. आधार ब्याजदर	प्रतिशत		११.१६	११.२०	९.३८	१२.९०%
२०. ब्याज दर अन्तर (Weighted Average Interest Rate Spread)		४.७८	६.१२	५.३९	५.७२	५.८०
२१. बुक नेटवर्थ (रु.हजारमा)	रु.हजारमा	२,०९,६८०	३,४५,२८०	४,३४,८८३	५,७२,६८८	६७६,८४४
२२. कुल शेयर संख्या	संख्या	२०,००,०००	३२,००,०००	३९,४२,८५७	४४,५७,१४३	५,१२५,७१४
२३. कुल कर्मचारी संख्या	संख्या	२५	४०	५२	५५	८२
२४. अन्य						

रिलायन्स फाइनेन्स लिमिटेड
वि जे भवन, प्रदर्शनी मार्ग, काठमाडौं
प्रमुख लेखा नीतिहरू
आर्थिक वर्ष २०७३/०७४

अनुसूची - ४.३२

रिलायन्स फाइनेन्स लिमिटेड कम्पनी रजिष्ट्रारको कार्यालयमा मिति २०६६ साल असार २३ गते कम्पनी ऐन बमोजिम दर्ता भई नेपाल राष्ट्र बैंकबाट सिमित बैंकिङ्ग कारोवार संचालन गर्ने गरी 'ग' वर्गको ईजाजत प्राप्त संस्था हो। यसको रजिष्टर्ड/मुख्य कार्यालय प्रदर्शनीमार्ग,काठमाण्डौमा रहेको छ। मुख्य कार्यालय बाहेक ७ वटा शाखाहरू न्यूरोड, नारायणगढ, पोखरा, बेथिशहर, जनागल, आरुघाट र चारआलीमा रहेका छन्।

यस संस्थाले नेपाल राष्ट्र बैंकद्वारा जारी गरिएको निर्देशन तथा सर्वमान्य लेखा सिद्धान्तको अधिनमा रहि प्रस्तुत आर्थिक विवरणहरू तयार पारिएका छन्। यी आर्थिक विवरणहरू NFRS बमोजिम तयार पारिएका छन्, जुन नेपाल चार्टर्ड एकाउण्टेण्ट संस्थाद्वारा आ.ब.२०७३/७४ देखि लागू गरिएको छ।

१) हासकट्टी नीति :

स्थिर सम्पत्तिमा आयकर ऐन, २०५८ अनुसार निर्दिष्ट दरमा घट्टो हास प्रणाली अनुरूप हासकट्टी गरिएको छ। साथै, लिजहोल्ड सम्पत्तिमा पनि आयकर ऐन, २०५८ अनुसार निर्दिष्ट दरमा समानुपातिक हास प्रणाली अनुरूप हास कट्टा गरी अपलेखन खर्च अन्तर्गत प्रस्तुत गरिएको छ।

२) आयकर व्यवस्था नीति :

आयकर ऐन २०५८ अनुसार वार्षिक रुपमा आयकर व्यवस्था गर्ने गरिएको छ। अन्तिम कर निर्धारण हुँदा आयकर व्यवस्था रकम भन्दा भिन्न भएमा आवश्यकता अनुसार सोहि वर्षमा समायोजन गरिने छ।

३) लगानी सम्बन्धी नीति :

क) धितोपत्र बजारमा सूचीकृत भएका लगानीहरूको मूल्याङ्कन बजार मूल्य तथा परल मूल्य मध्ये जुन घटी छ सोमा गरिएको छ। परल मूल्य भन्दा मूल्यांकित रकम कम आएमा फरक रकमलाई नोक्सानी व्यवस्था गरिएको छ।

ख) धितोपत्र बजारमा सूचीकृत नभएका लगानीहरूको मूल्याङ्कन परल मूल्यमा गरिएको छ तथा नेपाल राष्ट्र बैंकको निर्देशानुसार लगानी समायोजन कोषको व्यवस्था गरिएको छ।

ग) संस्थाको स्वामित्वमा रहेको लगानीहरूलाई नेपाल राष्ट्र बैंकको निर्देशन अनुसार निम्न बमोजिम वर्गिकरण गरिएको छ।

१) भुक्तानी मितिसम्म धारण गर्ने लगानी

२) व्यापारिक लगानी

३) विक्रीको लागि उपलब्ध लगानी

घ) नेपाल राष्ट्र बैंकको निर्देशानुसार विक्रीको लागि उपलब्ध धितोपत्रहरूका लागि २% लगानी समायोजन कोषको व्यवस्था गरिएको छ।

ङ) सरकारी ट्रेजरी विल्समा गरेको लगानीलाई परल मोलमा देखाउने नीति लिइएको छ। उक्त सरकारी ट्रेजरी विल्समा लगानी गर्दा न्यून गरिएको Discount लाई सो ट्रेजरी विल्सको भुक्तानी अवधीभरमा समानुपातिक हिसाबले आर्जित आमदानी लेखाङ्कन गर्ने नीति रहेको छ।

- ४) सटही घटबढ समायोजन नीति:
विदेशी रुपैयाँको कारोबार नभएकाले हाल सटही घटबढ समायोजन गरिएको छैन ।
- ५) गैह्र बैकिङ्ग सम्पत्तिहरूको लेखाङ्कन नीति:
गैह्र बैकिङ्ग सम्पत्ति सकार गर्दा धितोको प्रचलित बजार मूल्य वा धितो सकार गर्ने वेला सम्मको सम्पूर्ण लेना रकम मध्ये जुन कम हुन्छ सो मूल्य लिने नीति रहेको छ ।
- ६) पूँजीकृत नगरिने सम्पत्तिको लेखाङ्कन नीति :
सामान्यतया रु ५,०००।०० सम्म परल मूल्य पर्ने सामानहरू पूँजीकृत नगरी खरीद भएकै वर्षमा खर्च जनाउन सकिने नीति रहेको छ ।
- ७) आम्दानी/खर्च लेखाङ्कन गर्ने नीति :
क) यस संस्थाले निक्षेप तथा कर्जाको ब्याज गणना गर्दा ३६५ दिनको १ वर्ष आधार लिई गणना गरिएको छ ।
ख) कर्जा तथा सापटमा प्राप्त हुने ब्याजलाई आम्दानी जनाउने सम्बन्धमा नेपाल राष्ट्र बैंकले निर्दिष्ट गरे बमोजिम नगद प्राप्तीको आधार (Cash Basis)मा लेखांकन गर्ने नीति लिईएको छ । साथै असुल भएको ब्याजलाई मात्र आम्दानीमा लेखांकन गरि वर्षान्तमा असुली हुन बाँकी ब्याज रकमलाई मुलतवी हिसाबमा जम्मा गर्ने नीति रहेको छ ।
ग) निक्षेप तथा कर्जा दायित्वहरूमा भुक्तानी दिनु पर्ने ब्याजलाई आर्जित प्रणालीमा लेखाङ्कन गरिएको छ ।
घ) वित्तीय संस्थामा गरेको लगानी मुद्दती तथा निक्षेप लगानीमा पाउनुपर्ने ब्याजलाई आर्जित प्रणालीमा लेखाङ्कन गरिएको छ ।
- ८) सम्भावित कर्जा नोक्सानी ब्यवस्था तथा असूली हुन नसक्ने कर्जाहरूको अपलेखन नीति :
नेपाल राष्ट्र बैंकले निर्दिष्ट गरे बमोजिम कर्जा वर्गिकरण गरी कर्जा नोक्सानी ब्यवस्था कायम गरिएको छ । असूली हुन नसकेको कर्जालाई संभावित कर्जा नोक्सानी ब्यवस्थामा खर्च लेखाङ्कन गरी अपलेखन गर्ने नीति लिईएको छ ।
- ९) कर्जाको साँवा तथा ब्याज असूली गर्ने ब्यवस्था :
यस संस्थाले सम्बन्धित ऋणीबाट रकम असूल उपर गर्दा त्यस्तो असूल उपर मध्येबाट सर्वप्रथम असूल उपर गर्नुपर्ने हर्जाना ब्याज तथा ब्याज रकम सम्पूर्ण रुपमा असूल उपर भएपछिको अवस्थामा मात्र बाँकी रकम साँवामा आवश्यक हिसाब मिलान गर्ने नीति लिईएको छ । साथै कर्जा असूली फछ्यौट क्रममा अवस्थालाई मध्य नजर गरि यथोचित हर्जना तथा ब्याज रकम छुट दिने गरिएको छ ।
- १०) कर्जा/सापटको वर्गिकरण र कर्जा नोक्सानी सम्बन्धी ब्यवस्था :
यस संस्थाले कर्जा/सापटको वर्गिकरण र कर्जा नोक्सानी सम्बन्धी ब्यवस्था ने.रा.बैंकको एकीकृत निर्देशन २०७३, इ.प्रा.निर्देशन २/०७३ को अधिनमा रही गरिएको छ ।
- ११) अन्य नीतिहरू :
क) कर्मचारी बोनस लेखाङ्कन नीति :
नेपाल राष्ट्र बैंकले निर्दिष्ट गरे बमोजिम कर्मचारी बोनस ब्यवस्था पछिको खुद नाफाको १० प्रतिशतले हुने रकम बराबर ब्यवस्था गरिएको छ ।
ख) साधारण जगेडा कोष :
प्रचलित कानूनमा ब्यवस्था भए अनुसार प्रस्तुत वर्षको कर पछाडिको नाफाको २० प्रतिशत रकम साधारण जगेडा कोष सार्ने नीति रहेको छ ।

रिलायन्स फाइनेन्स लिमिटेड
वि जे भवन, प्रदर्शनी मार्ग, काठमाडौं
लेखासंग सम्बन्धित टिप्पणीहरू
आर्थिक वर्ष २०७३/०७४

अनुसूची ४.३३

१. कर्जा तथा सापटको प्रवाह, असूली तथा अपलेखन

क) यस आर्थिक वर्षको अन्तमा यस संस्थाले कर्जा मौज्दात र अपलेखन गरिएको साँवाको विवरण निम्न अनुसार रहेको छ।

गत वर्षको कर्जा रकम	यस वर्षमा लगानी	यस वर्षमा असूली	यस वर्षमा मिनाहा साँवा रकम	बाँकी कर्जा
रु. २,११,०३,१८,२५२ /-	रु. १,५३,३९,२२,३४२ /-	रु. ९९,१७,१८,४१६ /-	-	रु. २,६५,२५,२२,१७८ /-

वर्षान्तमा कर्जा मौज्दात रु. २,६५,२५,२२,१७८ /-

२. निक्षेप दायित्व अन्तर्गत प्रत्येक शिर्षकमा यस आर्थिक वर्षको विवरण तथा परिवर्तनको विवरण

विवरण	गत वर्षको निक्षेप रकम	यस वर्षमा प्राप्त रकम	यस वर्षमा भुक्तानी रकम	बाँकी निक्षेप रकम
मुद्दती निक्षेप	रु. ५५,४६,३४,४४९ /-	रु. २,१४,२७,७९,९०४ /-	रु. १,४२,७९,८७,०२६ /-	रु. १,२६,९४,२७,३२७ /-
वचत निक्षेप	रु. १,८७,०७,२९,४८८ /-	रु. १६,७९,३०,७५,०२४ /-	रु. १६,७०,४५,२७,४८९ /-	रु. १,९५,९२,७७,०२३ /-
कुल निक्षेप	रु. २,४२,५३,६३,९३७ /-	रु. १८,९३,५८,५४,९२८ /-	रु. १८,१३,२५,१४,५१५ /-	रु. ३,२२,८७,०४,३५० /-

३. निक्षेप र कर्जाको भारित औषत ब्याजदरको अन्तर

- ◆ कर्जाको औषत ब्याजदर १५.१३
- ◆ निक्षेपको औषत ब्याज दर ९.३३
- ◆ औषत ब्याजदरको अन्तर ५.८०

४. अपलेखन गर्न बाँकी खर्च :

क) कम्प्युटर सफ्टवेयर र ईलेक्ट्रोनिक चेक क्लियरिङ्ग सफ्टवेयरमा गरिएको खर्चलाई अनुसूची ४.१६ मा अपलेखन गर्न बाँकी खर्च अन्तर्गत वर्गीकरण गरिएको छ। ती सफ्टवेयरलाई खरिद गरिएको मितिबाट ५ वर्षभित्र अपलेखन गर्ने गरिएको छ। कम्प्युटर सफ्टवेयरको अपलेखन खर्च रु. ४,७२,९७२ /- र ईलेक्ट्रोनिक चेक क्लियरिङ्ग सफ्टवेयरमा रु. २,११,४८४ /- गरी जम्मा रु. ६,८४,४५६ /- नाफा-नोक्सान खातामा स्थानान्तरण गरी अपलेखन गरिएको छ।

५. कोषमा आधारित तथा गैर कोषमा आधारित कर्जा तथा सापट र क्षेत्रगत सीमा मध्ये रियल स्टेट कर्जामा नेपाल राष्ट्र बैंकले तोकेको सीमा भन्दा २.०९ प्रतिशत बढि रहेको छ।

६. तरलता सम्बन्धी जोखिम न्यूनीकरण गर्न नेपाल राष्ट्र बैंकले दिएको निर्देशन अनुसार यस वित्तीय संस्थाको सम्पत्ति तथा दायित्वको आधारमा गरिएको वर्गिकरण निम्नानुसार रहेको छ ।

रु. हजारमा

सम्पत्ति	१-६०दिन	६१-१८० दिन	१८१-२७०दिन	२७१-३६५दिन	१ वर्ष भन्दाबढी	कुल रकम
नगद मौज्जात	३४,२४३					३४,२४३
बैंक तथा वित्तीय संस्था मौज्जात	११,४३,४७०					११,४३,४७०
विदेशी बैंकमा गरीएको लगानी						-
नेपाल सरकारको ऋणपत्र						-
नेपाल राष्ट्र बैंकको बोण्ड						-
अन्तर बैंक तथा वित्तीय संस्था कर्जा						-
अन्य वित्तीय संस्थामा मुद्दती खातामा लगानी						-
कर्जा तथा सापट	४,०३,५३६	३,५३,८१९	२,०६,६४६	६,०४,४२१	१०,८४,०९९	२६,५२,५२२
कुल सम्पत्ति	१५,८१,२४८	३,५३,८१९	२,०६,६४६	६,०४,४२१	१०,८४,०९९	३८,३०,२३४
दायित्व						-
सापटी						-
निक्षेप						-
बचत निक्षेप	१९,२७,६२३				३१,६५४	१९,५९,२७७
मुद्दती निक्षेप	४,५२,७८९	९७,४८८	२,६२,६२७	२,१०,६२०	२,४५,९०३	१२,६९,४२७
अन्य निक्षेप						-
अन्य						-
ऋणपत्रहरु		४६,६००				४६,६००
कुल दायित्व	२३,८०,४१२	१,४४,०८८	२,६२,६२७	२,१०,६२०	२,७७,५५७	३२,७५,३०५
खुद सम्पत्ति	(७,९९,१६४)	२,०९,७३१	(५५,९८१)	३,९३,८०१	८,०६,५४२	५,५४,९३०
संचित खुद वित्तीय सम्पत्ति	(७,९९,१६४)	(५,८९,४३३)	(६,४५,४१४)	(२,५१,६१३)	५,५४,९३०	

७. संस्थाले आफ्नो सम्पत्ति सुरक्षणका रुपमा धितो राखी कुनै रकम लिएको छैन ।

८. वर्षान्तमा संस्थाको गैर वैकिङ्ग सम्पत्ति रु. १,०२,५४,०४३/- रहेको छ । सोहि रकम वरावर नोक्सानी ब्यवस्था कायम गरिएको छ ।

९. चुक्ता पूँजी मध्ये अग्रिम भुक्तानी प्राप्त हुन बाँकी र जफत शेयरहरु रहेको छैन ।

१०. लिजहोल्ड सम्पत्तिमा लगानी गरिएको विवरणहरु

आ.व.	शुरु मौज्जात	यस वर्ष थप	अपलेखन खर्च	जम्मा बाँकी रकम
२०७२/७३	रु. ७५,३०,५१०/-		रु. २०,०५,४९८/-	रु. ५५,२५,०१२/-
२०७३/७४	रु. ५५,२५,०१२/-	रु. २५,६६,९४७/-	रु. १४,६८,३९७/-	रु. ६६,२३,५६२/-

११. स्थगन कर सम्पत्तिमा रहेको रकमको विवरण निम्नानुसार रहेको छ ।

शिर्षक	किताबको आधार	करको आधार	फरक	करको दर (%)	यस वर्षको स्थगन कर सम्पत्ति (दायित्व)	गत वर्षको स्थगन कर (आम्दानी)/खर्च	यस वर्षको स्थगन कर (आम्दानी)/खर्च
अन्तर वित्तीय संस्थामा रहेको निक्षेपमा गरिएको नोक्सानी व्यवस्था	१७,७६,२७२	-	१७,७६,२७२	३०	५,३२,८८२	५,३२,८८२	-
शेयर लगानीमा गरिएको नोक्सानी व्यवस्था	३३,८३,८३९	-	३३,८३,८३९	३०	१०,१५,१५२	९,६९,०२७	५४,१२४
स्थिर सम्पत्ति मेशिनरी	-	-	-	३०	-	१०,९०९	(१०,९०९)
कर्मचारीको दक्षता अभिवृद्धि कोष	४,७०,४२५	-	४,७०,४२५	३०	१,४१,१२८	-	१,४१,१२८
स्थिर सम्पत्ति कार्यालय सामान	१,०३,६९,५५५	१,०३,५७,८५८	३,६९७	३०	१,१०९	-	१,१०९
हिस्साव मिलान गर्नुपर्ने स्थगन कर सम्पत्तिको फरक	१,५९,९२,०९१	१,०३,५७,८५८	५६,३४,२३३		१६,९०,२७०	१५,०४,८१०	१,८५,४६०
यस वर्ष लेखाङ्कन गर्नुपर्ने स्थगन कर सम्पत्ती	१,५९,९२,०९१	१,०३,५७,८५८	५६,३४,२३३		१६,९०,२७०	१५,०४,८१०	१,८५,४६०

१२. लगानी

१२.१ धितोपत्र बजारमा सूचिकृत भएका लगानीहरूको मूल्याङ्कन बजार मूल्य तथा परल मूल्यमध्ये जुन घटी छ सोमा गरिएको छ ।

१२.२ संघ संस्थाहरूको शेयर लगानी वापत नोक्सानी व्यवस्था रु.३३,८३,८३९/- कायम गरिएको छ ।

१२.३ यस वर्ष विभिन्न कम्पनीहरूमा भएको शेयर लगानी विक्रिवाट खुद आम्दानी रु.८,४९,५५,६२७/- देखाएको छ ।

१२.४ लगानी समायोजन कोष

नेपाल राष्ट्र बैंकको निर्देशन अनुसार बैंकले पूँजी (Equity) लगानी समायोजन कोष स्थापना गरेको छ ।

लगानी (विक्रीका लागि उपलब्ध)	मूल्य	व्यवस्था रकम	खुद लगानी	कोषको रकम
सूचिकृत लगानी(विपन्न क्षेत्र)	रु.८७,७४,९६५/-	रु.२,२५,३०५/-	रु.८५,४९,६६०/-	रु.१,७५,४९९/-
सूचिकृत लगानी(अन्य क्षेत्र)	रु.१३,१३,३८,९०८/-	रु.३१,५८,५३४/-	रु.१२,८१,८०,३७४/-	रु.२६,२६,७७८/-
Exempted लगानी	रु.१०,८२,८००/-	-	रु.१०,८२,८००/-	-
जम्मा	रु.१४,११,९६,६७३/-	रु.३३,८३,८३९/-	रु.१३,७८,१२,८३४/-	रु.२८,०२,२७७/-

Exempted लगानी अन्तर्गत नेपाल क्लियरिङ हाउसमा गरिएको पूँजी (Equity) लगानी पर्दछ । जसका लागि नेपाल राष्ट्र बैंकको निर्देशन अनुसार लगानी समायोजन कोषको व्यवस्था गर्नु पर्दैन ।

१३. आफ्नो संस्थाको शेयर धितो राखि कुनै कर्जा प्रवाह गरिएको छैन ।

१४. कुल निक्षेपमा विस ठूला निक्षेपकर्ताहरूको अंश २०.७६ प्रतिशत रहेको छ ।

१५. शेयर पूँजी:

यस वर्षान्तमा संस्थाको चुक्ता पूँजी रु.५१,२५,७१,४६८।- रहेकोमा उक्त शेयर पूँजीको ४५ प्रतिशतले हुने रु.२३,०६,५७,१६०।- हकप्रद शेयरको लागि दरखास्त आवतन गरिएकोमा २०७४ असार मसान्त पछि जम्मा रु.२०,०५,२९,७०८।- हकप्रद शेयर रकम संकलन भएको छ, बाँकी रहेको हकप्रद शेयर रु.३,०१,२७,४५२।- को लागि लिलामी बढावढ प्रकृया समेत अधि बढाएको छ । उक्त हकप्रद शेयरको सम्पूर्ण प्रकृया पुरा भए पश्चात संस्थाको शेयर पूँजी जम्मा रु.७४,३२,२८,६३८।- हुनेछ । साथै उक्त चुक्ता पूँजीमा आ.व.०७३/७४ को मुनाफा समेत बाट प्रस्ताव गरिएको १२% बोनश शेयर रु.८,९१,८७,४३५/- समेत जोड्दा संस्थाको शेयर पूँजी तपशिल अनुसार हुनेछ ।

विवरण

रकम

१. २०७४ असार मसान्तको चुक्ता पूँजी	रु.५१,२५,७१,४६८/-
२. २०७४ असार मसान्त पश्चात निष्काशित हकप्रद शेयर बाट संकलित रकम	रु.२०,०५,२९,७०८/-
३. बाँकी रहेको हकप्रद शेयर (संस्थापक) लिलामी प्रकृया रहेको रकम	रु.३,०१,२७,४५२/-
हकप्रद शेयर पश्चात हुने जम्मा चुक्ता पूँजी	रु.७४,३२,२८,६२८/-
४. उक्त चुक्ता पूँजी को १२% का दरले हुने प्रस्तावित बोनश शेयर	रु.८,९१,८७,४३५/-
सम्पूर्ण हिसाव समायोजन पश्चात हुने चुक्ता पूँजी	रु.८३,२४,१६,०६३/-

१६. अन्य विवरणहरू

- क. यस संस्थाको प्रमुख कार्यकारी अधिकृतलाई मासिक पारिश्रमिक रु.१,७५,०००/- (अक्षरूपी रुपैया एक लाख पचहत्तर हजार मात्र) भुक्तानी गर्ने गरिएको छ ।
- ख. कर्मचारीको उपदान रकम व्यवस्था गर्दा शुरुको दिन वाट नै गर्ने गरिएको छ । यस आर्थिक वर्षको लागि कर्मचारी उपदान कोषमा रु.१३,५०,५२०/-व्यवस्था गरिएको छ ।
- ग. गत वर्षको अंकहरूलाई यस वर्षको अंकसंग तुलना हुने गरि आवश्यकतानुसार पुनर्गठन गरिएको छ ।
- घ. प्रस्तावित लाभांश
संस्थाको संचालक समितिले चुक्ता पूँजी (हकप्रद शेयर समेत) को १२ प्रतिशतका दरले रु.८,९१,८७,४३५/- बोनश शेयर तथा ०.६३ प्रतिशतका दरले नगद लाभांश (कर प्रयोजनार्थ) रु.४६,९४,०७६/- प्रस्ताव गरिएको छ । उक्त बोनश शेयर तथा लाभांश नेपाल राष्ट्र बैंकबाट स्वीकृति पश्चात मात्र वार्षिक विवरण प्रकाशन योग्य हुने र प्रस्तावित लाभांश पनि सो बैंकको स्वीकृति एवं वार्षिक साधारण सभाबाट अनुमोदन प्राप्त भएपछि वितरण योग्य हुनेछ ।
- ङ. २०७४ आषाढ मसान्त सम्ममा समस्याग्रस्त वित्तीय संस्था अर्न्तगत हिमालय फाइनेन्स लि. मा रु.१७,७६,२७२/- निक्षेप रहनुका साथै उक्त संस्थाको निक्षेप रु.१९,०७५/-यस संस्थामा रहेको छ । उक्त संस्थाहरूमा रहेको कुल निक्षेप रकमको शतप्रतिशत नोक्सानी व्यवस्था कायम गरी नाफा नोक्सान हिसावमा लेखांकन गरिएको छ ।
- च. बैंक/वित्तीय संस्थामा रहेको मौज्जात रु.८४,४५,२५,४९९/-रहेकोमा समस्या ग्रस्त घोषित वित्तीय संस्थाहरूमा रहेको रु.१७,७६,२७२/- रकमको शतप्रतिशत नोक्सानी व्यवस्था कायम गरी खुद मौज्जात रु.८४,२७,४९,१४७/-मात्र वासलातमा प्रस्तुत गरिएको छ ।
- छ. सण्डी क्रेडिटर्स अर्न्तगत गुड फोर पेमेन्ट चेकको भुक्तानी बाँकी रकम रु.७३,२१,६५०/- समेत देखाईएको छ । त्यस्तै सण्डी डेटर्स तर्फ शेयर विक्री वाट प्राप्त हुनु पर्ने रकम रु.८,४५,३४,७८३/- समेत समावेश गरिएको छ ।
- ज. नेपाल राष्ट्र बैंकको मिति २०७३/१०/१२ को परिपत्र नं. ११/०७३/०७४ को निर्देशन अनुसार संस्थागत सामाजिक उत्तरदायित्व कोष वापत यस वर्षको खुद मुनाफाको १ प्रतिशत हुने रकम रु.१०,८३,८००/- उक्त कोषमा जम्मा गरिएको छ ।
- झ. नेपाल राष्ट्र बैंकको मिति २०७३/०९/२६ को परिपत्र नं. १०/०७३/०७४ को निर्देशन अनुसार कर्मचारीको दक्षता अभिवृद्धि कोष वापत गत वर्षको कर्मचारी खर्चको ३ प्रतिशत रकम मध्ये यस वर्ष खर्च हुने नसकेको रु.४,७०,४२५/- उक्त कोषहरूमा जम्मा गरिएको छ । उक्त कोषको विवरण निम्नानुसार छ ।
- | | |
|---|------------------|
| आ.व. २०७२/७३ को कुल कर्मचारी खर्च | रु.२,१८,९०,१९७/- |
| आ.व. २०७३/७४ मा खर्च गर्नुपर्ने (गत वर्षको कर्मचारी खर्चको ३ प्रतिशत) | रु. ६,५६,७०६/- |
| आ.व. २०७३/७४ मा भएको कर्मचारी तालिम खर्च | रु. १,८६,२८१/- |
| कोषको अन्तिम मौज्जात | रु. ४,७०,४२५/- |
- ञ. आ.व. २०७३/७४ सम्मको उपदान वापत रु.३७,३०,६१९/- तथा विदा वापत रु.४५,५२,०९७/- गरि जम्मा व्यवस्था रकम रु.८२,८२,७१६/- नागरिक लगानी कोषमा जम्मा गरिएको छ ।
- ट. अंकहरूलाई नजिकको रुपैयामा प्रस्तुत गरिएको छ ।

रिलायन्स फाइनेन्स लिमिटेड

वि जे भवन, प्रदर्शनी मार्ग, काठमाडौं

संस्थापक/संस्थापक समूहका शेयर धनीले आफ्नो स्वामित्वमा रहेको शेयर अन्य बैंक तथा वित्तीय संस्थामा धितो राखि कर्जा लिएको विवरण मिति २०७४ साल अषाढ मसान्त

अनुसूची ४.३४

क्र.सं.	संस्थापक/संस्थापक समूह अर्न्तगत पने शेयरधनीको नाम	संस्थापकको स्वामित्वमा कायम रहेको शेयर		कर्जा लिएको अन्य बैंक/ वित्तीय संस्थाको नाम	कर्जा विवरण		कैफियत
		कुल कित्ता संख्या	कुल चुक्ता पूँजीको प्रतिशत		कर्जा रकम	धितोमा रहेको शेयर कित्ता संख्या	
१	शारदा लामिछाने	५,०००	०.००१०	प्रोफेशनल सेभिङ्ग एण्ड क्रेडिट	९,००,०००	५,०००	शेयर तथा जग्गा धितो समेत
२	शंकर प्रधानाङ्ग	१७,५७७	०.००३४	जेविल्स फाइनेन्स लि	९,००,०००	१७,२५०	शेयर धितो
३	भक्तक रावल	११,५००	०.००२२	पायोनियर सेभिङ्ग एण्ड क्रेडिट	१०,००,०००	११,५००	शेयर धितो
४	राजेश श्रेष्ठ	२६,१५३	०.००५१	सिभिल बैंक लि.	२१,८५,७००	२१,८५७	शेयर धितो
५	प्रकाश पिया	१५,०८१	०.००२९	उर्जा सेभिङ्ग एण्ड क्रेडिट	१२,००,०००	१२,३८६	शेयर धितो
६	रविन पलान्चोके	५,०२६	०.००१०	लुम्बिनी फाइनेन्स एण्ड लिजिङ्ग लि.	४,३७,१००	४,३७१	शेयर धितो

रिलायन्स फाइनेन्स लिमिटेड
वि जे भवन, प्रदर्शनी मार्ग, काठमाडौं
तुलनात्मक विवरण
आर्थिक वर्ष २०७३/२०७४

अनुसूची - ४.३५

रु. हजारमा

विवरण	लेखा परिक्षण नभएको प्रकाशित वित्तीय नतिजा	लेखा परिक्षण भएको प्रकाशित वित्तीय नतिजा	फरक		फरकको कारण
			रकम	%	
१ कुल पूँजी तथा दायित्व (१.१ देखि १.७ सम्म)	४१,६५,२९३	४१,०३,९०४	(६१,३८९)	(१.५०)	
१.१ चुक्ता पूँजी	५,१२,५७१	६,०१,७५९	८९,१८८	१४.८२	बोनस शेयर प्रस्ताव गरिएकोले
१.२ जगडा तथा कोषहरु	१,६९,९९८	७५,०८५	(९४,९१३)	(१२.६)	बोनस शेयर तथा लाभांश प्रस्ताव गरिएकोले
१.३ ऋणपत्र तथा वण्डहरु	-	-	-	-	
१.४ सापटी	४६,६००	४६,६००	-	-	
१.५ निक्षेपहरु (क+ख)	३२,३३,००१	३२,२८,७०४	(४,२९७)	(०.१३)	
क. स्वदेशी मुद्रामा	३२,३३,००१	३२,२८,७०४	(४,२९७)	(०.१३)	भाखा नाघेको निक्षेपलाई अन्य दायित्वमा देखाएकोले
ख. विदेशी मुद्रामा	-	-	-	-	
१.६ आयकर दायित्व	४९,०५९	-	(४९,०५९)	-	खुद अग्रिम आयकर भएकोले
१.७ अन्य दायित्व	१,५४,०६३	१,५१,७५६	(२,३०७)	(१.५२)	हिसाब मिलान गरिएकोले
२ कुल सम्पत्ति (२.१ देखि २.७ सम्म)	४१,६५,२९३	४१,०३,९०४	(६१,३८९)	(१.५०)	
२.१ नगद तथा बैंक मौज्जात	११,७७,७१२	११,७७,७१२	-	०.००	
२.२ माग तथा अन्य सूचनामा प्राप्त हुने रकम	-	-	-	-	
२.३ लगानी	१,४१,१९७	१,४१,१९७	-	-	
२.४ कर्जा तथा सापट	२६,५२,५२२	२६,५२,५२२	-	-	
२.५ स्थिर सम्पत्ति	२१,९०६	२१,९०६	-	-	
२.६ गैर बैंकिङ्ग सम्पत्ति	१०,२५४	-	(१०,२५४)	-	
२.७ अन्य सम्पत्तिहरु	१,६१,७०२	१,१०,५६८	(५१,१३४)	(४.६)	आयकर हिसाब मिलान गरेकोले
३ नाफा नोक्सान हिसाब					
३.१ ब्याज आम्दानी	३,५६,०९०	३,५६,०८९	(१)	-	बैंक ब्याज आम्दानीमा फरक भएकोले
३.२ ब्याज खर्च	२,२२,९५३	२,२२,९५३	-	-	
क खुद ब्याज आम्दानी (३.१ - ३.२)	१,३३,१३७	१,३३,१३६	(१)	(०.००)	
३.३ फि, कमिशन तथा डिस्काउण्ट	७९८	८२५	२७	३.२५	टि.डि.एस.आम्दानी भएकोले
३.४ अन्य संचालन आम्दानी	२३,३५१	२३,३५१	०	०.००	
३.५ सटहि घटव- आम्दानी	-	-	-	-	
ख कुल संचालन आम्दानी (क+३.३+३.४+३.५)	१,५७,२८६	१,५७,३१२	२६	०.०२	
३.६ कर्मचारी खर्च	३०,५०३	३०,९७३	४७०	१.५२	कर्मचारीको दक्षता अभिवृद्धि कोष खर्च देखाएकोले
३.७ अन्य संचालन खर्च	३५,५३२	३५,५३२	-	(०.००)	
ग सम्भावित नोक्सानी व्यवस्था अधिका संचालन मुनाफा (ख-३.६-३.७)	९१,२५१	९०,८०७	(४४४)	(०.४९)	
३.८ सम्भावित नोक्सानी व्यवस्थाहरु	६,९६७	८,२२२	१,२५५	१५.२७	थप नोक्सानी ब्यावस्था कायम गरिएकोले
घ संचालन मुनाफा (ग -३.८)	८४,२८४	८२,५८५	(१,६९९)	(२.०६)	
३.९ गैर संचालन आम्दानी/(नोक्सान)	८७,१७२	८७,१७२	(१)	-	
३.१० सम्भावित नोक्सानी व्यवस्थाबाट फिर्ता	१,२१४	-	(१,२१४)	-	
ङ नियमित कारोवारहरुबाट भएका मुनाफा/(खर्च)	१,७२,६७१	१,६९,७५७	(२,९१३)	(१.७२)	
३.११ असामान्य कारोवारहरुबाट भएका मुनाफा/(खर्च)	-	-	-	-	
च बोनस तथा कर अधिको मुनाफा (ङ+३.११)	१,७२,६७१	१,६९,७५७	(२,९१३)	(१.७२)	
३.१२ कर्मचारी बोनस व्यवस्था	१५,६९७	१५,४३२	(२६५)	(१.७२)	
३.१३ आयकर व्यवस्था	४७,०९२	४६,१३०	(९६२)	(२.०८)	हिसाब मिलान गरिएकोले
३.१४ विगत वर्षसम्मको कर व्यवस्था	-	-	-	-	
३.१५ यस वर्षको स्थगन कर आम्दानी /खर्च	-	(१८५)	(१८५)	-	
छ खुद नाफा/(नोक्सान) (च-३.१२-३.१३)	१,०९,८८१	१,०८,३८०	(१,५०१)	(१.३९)	

रिलायन्स फाइनेन्स लिमिटेड
वि जे भवन, प्रदर्शनी मार्ग, काठमाडौं
लेखापरीक्षण नभएको वित्तीय नतिजा
आर्थिक वर्ष २०७३/०७४

अनुसूची - ४.अ
रु. हजारमा

विवरण	मिति		
	३१ आषाढ २०७४	३१ चैत्र २०७३	३१ आषाढ २०७३
१ कुल पूँजी तथा दायित्व (१.१ देखि १.७ सम्म)			
१.१ चुक्ता पूँजी	४१,६५,२९३	३८,०७,१९१	३१,८२,१३९
१.२ जगेडा तथा कोषहरु	५,१२,५७१	५,१२,५७१	४,४५,७१४
१.३ ऋणपत्र तथा वण्डहरु	१,६९,९९८	८५,१७२	१,३१,०५०
१.४ सापटी	-	-	-
१.५ निक्षेपहरु (क+ख)	४६,६००	-	-
क. स्वदेशी मुद्रामा	३२,३३,००१	३०,४४,०७४	२४,४१,९७८
ख. विदेशी मुद्रामा	३२,३३,००१	३०,४४,०७४	२४,४१,९७८
१.६ आयकर दायित्व	४९,०५९	१२,७०५	३९,०५७
१.७ अन्य दायित्व	१,५४,०६३	१,५२,६६८	१,२४,३४०
२ कुल सम्पत्ति (२.१ देखि २.७ सम्म)			
२.१ नगद तथा बैंक मौज्जात	४१,६५,२९३	३८,०७,१९१	३१,८२,१३९
२.२ माग तथा अल्प सूचनामा प्राप्त हुने रकम	११,७७,७१२	११,२९,९९९	९,२१,७९९
२.३ लगानी	-	-	-
२.४ कर्जा तथा सापट	१,४१,१९७	१,०५,७३६	६७,७१८
२.५ स्थीर सम्पत्ति	२६,५२,५२२	२४,८७,६२०	२१,१०,३१८
२.६ गैर बैंकिङ्ग सम्पत्ति	२१,९०६	१६,९६०	१६,९८४
२.७ अन्य सम्पत्तिहरु	१०,२५४	७,७२३	३,४६७
	१,६१,७०२	५९,१५३	६१,८५२
३ नाफा नोक्सान हिसाब	यस वर्ष (चौथो त्रैमासमा)	यस वर्ष (तेस्रो त्रैमासमा)	यस वर्ष (चौथो त्रैमासमा)
३.१ व्याज आमदानी	३,५६,०९०	२,४५,३७४	२,४४,२२८
३.२ व्याज खर्च	२,२२,९५३	१,५१,३२६	१,४२,३५०
क. खुद व्याज आमदानी (३.१ - ३.२)	१,३३,१३७	९४,०४८	१,०१,८७७
३.३ फि, कमिशन तथा डिस्काउण्ट	७९८	६१६	१,५३२
३.४ अन्य संचालन आमदानी	२३,३५१	१६,७७९	२५,३४३
३.५ सटहि घटवढ आमदानी	-	-	-
ख. कुल संचालन आमदानी (क +३.३+३.४+३.५)	१,५७,२८६	१,११,४४३	१,२८,७५३
३.६ कर्मचारी खर्च	३०,५०३	१९,६६६	२१,८९०
३.७ अन्य संचालन खर्च	३५,५३२	२२,८८१	२८,४४९
ग. सम्भावित नोक्सानी व्यवस्था अधिको संचालन मुनाफा (ख-३.६-३.७)	९१,२५१	६८,८९६	७८,४१४
३.८ सम्भावित नोक्सानी व्यवस्थाहरु	६,९६७	३५,२७९	२२,६७३
घ. संचालन मुनाफा (ग -३.८)	८४,२८४	३३,६१६	५५,७४०
३.९ गैर संचालन आमदानी / (नोक्सान)	८७,१७२	(१५,५८०)	६३,१६४
३.१० सम्भावित नोक्सानी व्यवस्थाबाट फिर्ता	१,२१४	२१,३३७	१७,०९२
ङ. नियमित कारोवारहरुबाट भएको मुनाफा / (खर्च)	१,७२,६७१	३९,३७३	१,३५,९९६
३.११ असामान्य कारोवारहरुबाट भएको मुनाफा / (खर्च)			
च. बोनस तथा कर अधिको मुनाफा (ङ +३.११)	१,७२,६७१	३९,३७३	१,३५,९९६
३.१२ कर्मचारी बोनस व्यवस्था	१५,६९७	३,५७९	१२,३६३
३.१३ आयकर व्यवस्था	४७,०९२	१०,७३८	३७,०९०
छ. खुद नाफा / (नोक्सान) (च-३.१२-३.१३)	१,०९,८८१	२५,०५६	८६,५४३
४ अनुपातहरु (%)	३१ आषाढ २०७४	३१ चैत्र २०७३	३१ आषाढ २०७३
४.१ पूँजीकोष / जोखिम भारित रकम	२१.७४%	२१.०६%	२३.७५%
४.२ निष्कृत्य कर्जा / कुल कर्जा	१.६५%	२.९२%	२.५०%
४.३ कुल कर्जा बापत जोखिम व्यवस्था / कुल निष्कृत्य कर्जा	१५५.८१%	१०९.६८%	१३१.३९%
४.४ संक्षेप लागत	९.३२%	९.५४%	६.३२%
४.५ कर्जा निक्षेप अनुपात (नेपाल राष्ट्र बैंकको निर्देशिका अनुसार)	६७.७४%	६८.३१%	६९.९१%
४.६ आधार व्याज दर	१२.९०%	१२.७४%	९.३८%



नेपाल राष्ट्र बैंक
वित्त कम्पनी सुपरिवेक्षण विभाग
गैर-स्थलगत सुपरिवेक्षण इकाई



केन्द्रीय कार्यालय
बालुवाटार, काठमाडौं
फोन : ४४९५९५८
फ्याक्स: ४९५९५९८
इमेल: fsidreportsfc@nrb.org.np
Web: www.nrb.org.np
पोष्ट बक्स: ७३

पत्रसंख्या: वि.कं.सु.वि/अफसाइट/एजिएम/९६/२०७४-७५/४०२

मिति: २०७५/०२/२५

रिलायन्स फाइनेन्स लिमिटेड
काठमाडौं ।

विषय: लाभांश घोषणा/वितरण तथा वित्तीय विवरण प्रकाशन सम्बन्धमा ।

महाशय,

तहांबाट पेश गरिएका वित्तीय विवरण तथा अन्य कागजातका आधारमा आ.व. २०७३/७४ को वार्षिक हिसाब वार्षिक साधारण सभामा स्वीकृतिको लागि पेश गरी सार्वजनिक गर्न र प्रस्तावित नगद लाभांश (कर प्रयोजनको लागि) रु. ४६,९४,०७६।- (छयालिस लाख चौरानब्बे हजार छयहत्तर मात्र) तथा वोनस शेयर रु. ८,९९,८७,४३५।- (रु. आठ करोड एकानब्बे लाख सतासी हजार चारसय पैतिस मात्र) प्रचलित कानून व्यवस्थाको पालना गरी वार्षिक साधारण सभाबाट स्वीकृत भए पश्चात् मात्र वितरण गर्न देहायको निर्देशन सहित सहमति प्रदान गरिएको व्यहोरा निर्णयानुसार अनुरोध गर्दछु ।

१. यस बैंकको निरीक्षणबाट औल्याएका र लेखापरीक्षण प्रतिवेदनमा उल्लेख गरिएका कैफियतहरु सुधार गर्न तथा त्यस्ता कैफियतहरु पुनः दोहोरिन नदिने व्यवस्था मिलाउन हुन ।

उपयुक्त निर्देशनलाई त्यस संस्थाको वार्षिक प्रतिवेदनको छुट्टै पानामा प्रकाशित गर्नु हुन अनुरोध गर्दछु ।

भवदीय,

(मनोज गुरुङ्ग)
सहायक निर्देशक

बोधार्थ:

- नेपाल राष्ट्र बैंक
बैंक तथा वित्तीय संस्था नियमन विभाग ।
- वित्त कम्पनी सुपरिवेक्षण विभाग, प्रतिवेदन कार्यान्वयन इकाई, रिलायन्स फाइनेन्स लिमिटेड ।

नेपाल राष्ट्र बैकले आ. ब. २०७३/७४ को वार्षिक प्रतिवेदन प्रकाशनार्थ स्वीकृति दिंदा दिइएको निर्देशनका सम्बन्धमा
वित्तीय संस्थाको प्रतिक्रिया

१. तहाँबाट दिइएको निर्देशनहरु तथा लेखा परिक्षण प्रतिवेदनमा औल्याएका कैफियतहरु पुनः नदोहरिने गरि सुधार गर्ने व्यवस्था गरिने छ ।

**रिलायन्स फाइनेन्स लि. को शेयरधनी महानुभावहरू समक्ष
स्वतन्त्र लेखापरीक्षकको प्रतिवेदन**

वित्तीय विवरण माथि प्रतिवेदन:

हामीले यसैसाथ संलग्न रिलायन्स फाइनेन्स लि. को वित्तीय विवरणहरू, सो संग समाविष्ट ३२ आषाढ २०७५ को वासलात तथा सोही मितिमा समाप्त आर्थिक वर्षको नाफा-नोक्सान हिसाब, स्वामित्व कोष (Equity) मा भएको परिवर्तन, नगद प्रवाह विवरण तथा महत्वपूर्ण लेखा सम्बन्धी नीति तथा टिप्पणीहरूको सारको लेखापरीक्षण सम्पन्न गरेका छौं ।

वित्तीय विवरणहरू प्रतिको व्यवस्थापनको उत्तरदायित्व:

प्रचलित कानूनको अधिनमा रहि नेपाल वित्तीय प्रतिवेदन मान अनुसार यी वित्तीय विवरणहरू तयार गर्ने तथा सहि प्रस्तुतिकरण गर्ने उत्तरदायित्व व्यवस्थापनमा रहेको छ । यी दायित्व अन्तर्गत जालसाजी वा त्रुटीबाट हुन सक्ने सारभूत रूपमा त्रुटीपूर्ण रहित वित्तीय विवरण तयार गर्न तथा प्रस्तुत गर्न आवश्यक आन्तरिक नियन्त्रण प्रणालीको बनावट, कार्यान्वयन र कायम गर्ने, उपयुक्त लेखा नीतिको छनोट एवं प्रयोग तथा परिस्थिती अनुरूप उचित लेखा अनुमानको प्रयोग पनि समावेश हुन्छ ।

लेखापरीक्षकको उत्तरदायित्व:

लेखापरीक्षणको आधारमा यी वित्तीय विवरणहरू उपर राय व्यक्त गर्नु हाम्रो उत्तरदायित्व हो । हामीले नेपाल लेखापरीक्षणमान अनुसार लेखापरीक्षण सम्पन्न गर्यौं । सो लेखापरीक्षणमान अनुसार वित्तीय विवरणहरू सारभूत रूपमा त्रुटीपूर्ण प्रस्तुती रहित छ भन्ने कुरामा उचित रूपमा आश्वस्त हुनको लागि लेखापरीक्षण गर्दा नैतिक आवश्यकताको परिपालन तथा लेखापरीक्षणको योजना तर्जुमा गरी लेखापरीक्षण सम्पन्न गर्नु पर्दछ ।

लेखापरीक्षण अन्तर्गत वित्तीय विवरणहरूमा उल्लेख गरिएका रकमहरू तथा खुलस्त गरिएका कुराहरूको प्रमाण प्राप्त गर्न लेखापरीक्षणका कार्यविधिको साथै वित्तीय विवरणहरू जालसाजी वा त्रुटीबाट सारभूत रूपमा त्रुटीपूर्ण हुने जोखिमको मूल्याङ्कन लेखापरीक्षकको विवेकमा निर्भर हुन्छ । उक्त जोखिमको मुल्याङ्कन गर्दा सो अवस्थामा उपयुक्त हुने लेखापरीक्षण कार्यविधिको तर्जुमा गर्नको लागि लेखापरीक्षकले निकायको वित्तीय विवरणको तयारी र सहि प्रस्तुतिकरणसंग सम्बन्धित आन्तरिक नियन्त्रणको प्रभावकारीता माथि विचार व्यक्त नगर्ने गरी आन्तरिक नियन्त्रणको मनन गर्दछ । व्यवस्थापनले प्रयोग गरेको लेखा नीतिको उपयुक्तता तथा लेखा अनुमानको औचित्यताको साथै विवरणहरूको समग्र प्रस्तुतिकरणको मूल्याङ्कन पनि लेखापरीक्षणमा समावेश हुन्छ । हामीले प्राप्त गरेको प्रमाणहरू हाम्रो राय व्यक्त गर्नको लागि पर्याप्त र उपयुक्त आधार प्रदान गरेको कुरामा हामी विश्वस्त छौं ।

बैंक तथा वित्तीय संस्था सम्बन्धी ऐन, तथा कम्पनी ऐनको प्रावधानहरूको आवश्यकता माथि प्रतिवेदन

उपरोक्त अनुसार वित्तीय विवरणहरूको छड्के परीक्षणको आधारमा लेखापरीक्षण गरी देहाय बमोजिम प्रतिवेदन गर्दछौं :

- लेखापरीक्षणको क्रममा आवश्यक ठानेका सूचनाहरू एवं सोधनी भएका कुराहरूको जवाफ पायौं ।
- हाम्रो रायमा नेपाल राष्ट्र बैंकबाट तोकिएको ढांचामा तयार पारिएको प्रस्तुत वित्तीय विवरणहरू कम्पनीले राखेको हिसाब किताबहरूसंग दुरुस्त छन् ।
- हाम्रो रायमा कम्पनीका शाखाहरूबाट प्राप्त विवरणहरू स्वतन्त्र लेखापरीक्षण नगरिएको भएता पनि लेखापरीक्षणको निमित्त पर्याप्त छन् ।
- हाम्रो रायमा, हामीले प्राप्त गरेसम्मको सूचना, स्पष्टीकरण र कम्पनीको हिसाब किताबको लेखापरीक्षणको सिलसिलामा संचालक समिति वा संचालक वा कर्मचारीले जानाजानी लेखा सम्बन्धि कानूनी व्यवस्था विरुद्ध कामकाज गरेको वा कम्पनीलाई हानी नोक्सानी गरेको वा कम्पनीको कोषको हिनामिना गरेको वा नेपाल राष्ट्र बैंकको निर्देशन उल्लंघन गरेको तथा यसका निक्षेपकर्ताहरूको हित वा सुरक्षा विरुद्ध काम गरेको हाम्रो जानकारीमा आएको छैन ।
- हाम्रो रायमा कम्पनीले पूँजीकोष तथा नोक्सानी व्यवस्था पर्याप्त मात्रामा राखेको छ । कम्पनीको हिसाब किताबको परीक्षणबाट कम्पनीको कारोवार आफ्नो अधिकार भित्र रहेको पायौं ।

वित्तीय विवरण उपर लेखापरीक्षकको राय:

- हाम्रो रायमा तथा हामीले पाएसम्मको सूचना एवं स्पष्टीकरणको आधारमा संलग्न वित्तीय विवरणहरू र सोमा संलग्न गरिएका टिप्पणीहरूका साथ अध्ययन गर्दा, यी विवरणहरूले ३२ आषाढ २०७५ को कम्पनीको वित्तीय अवस्था र सोही मितिमा समाप्त भएको अवधिको संचालन नतिजा एवं नगद प्रवाहको उचित तथा यथार्थ चित्रण गर्दछ ।
- प्रस्तुत कम्पनीको वित्तीय विवरणहरू नेपाल चार्टर्ड एकाउण्टेन्टस् संस्थाद्वारा जारी गरिएको नेपाल वित्तीय प्रतिवेदन मान अनुरूप तयार नभएकोले सो उपर कुनै राय व्यक्त गरिएको छैन ।

सुन्दर मान श्रेष्ठ, एफ.सि.ए.
साभेदार
सुन्दर एण्ड कम्पनी
चार्टर्ड एकाउण्टेन्टस्
मिति : २०७५।१२।१९



रिलायन्स फाइनेन्स लिमिटेड
वि जे भवन, प्रदर्शनी मार्ग, काठमाडौं
मिति २०७५ साल आषाढ मसान्तको
वासलात

पूँजी तथा दायित्व	अनुसूची	यस वर्ष रू.	गत वर्ष रू.
१. शेयर पूँजी	४.१	८०,२२,८८,६११	६०,१७,५८,९०३
२. जगेडा तथा कोषहरु	४.२	९,९५,३९,९५६	७,५०,८५,४११
३. ऋणपत्र तथा बन्ड	४.३	-	-
४. तिर्न बाँकि कर्जा सापट	४.४	-	४,६६,००,०००
५. निक्षेप दायित्व	४.५	३,७२,२८,७४,६९१	३,२२,८७,०४,३५०
६. भुक्तानी दिनुपर्ने विलहरु	४.६		
७. प्रस्तावित तथा भुक्तानी दिन बाँकी लाभांश		२,१९,०५,६८६	४६,९४,०७६
८. आयकर दायित्व (खूद) आयकर दायित्व न्यून अग्रिम कर			
९. अन्य दायित्व	४.७	९,०१,८३,६८२	७,१३,१६,६७५
कुल पूँजी तथा दायित्व		४,७३,६७,९२,६२६	४,०२,८१,५९,४१५

सम्पत्ति	अनुसूची	यस वर्ष रू.	गत वर्ष रू.
१. नगद मौज्जात	४.८	४,४१,३७,६०३	३,४२,४२,५९९
२. नेपाल राष्ट्र बैंकमा रहेको मौज्जात	४.९	१९,०१,११,१०४	२९,८९,४४,०८०
३. बैंक/तथा वित्तीय संस्थामा रहेको मौज्जात	४.१०	१,१२,७०,३७,३०१	८४,२७,४९,१४७
४. माग तथा अल्प सूचनामा प्राप्त हुने रकम	४.११	-	-
५. लगानी	४.१२	२३,२२,९१,४८७	१३,७८,१२,८३४
६. कर्जा सापट तथा विल खरिद	४.१३	३,०६,५२,७९,४३६	२,५८,१९,३७,५२२
७. स्थिर सम्पत्ति	४.१४	२,०९,६५,१९४	२,१९,०५,६०२
८. गैर बैकिङ्ग सम्पत्ति	४.१५	-	-
९. अन्य सम्पत्ति	४.१६	५,६९,७०,५०१	११,०५,६७,६३१
कुल सम्पत्ति		४,७३,६७,९२,६२६	४,०२,८१,५९,४१५

संभावित दायित्व	अनुसूची	४.१७
सञ्चालकहरुको घोषणा	अनुसूची	४.२९
पूँजीकोष तालिका	अनुसूची	४.३०
जोखिम भारित सम्पत्ति विवरण तालिका	अनुसूची	४.३० (क)
प्रमुख सूचकाङ्कहरु	अनुसूची	४.३१
प्रमुख लेखा नीतिहरु	अनुसूची	४.३२
लेखा सम्बन्धि टिप्पणीहरु	अनुसूची	४.३३

४.१ देखि ४.१७ सम्मका अनुसूचीहरु वासलातका अभिन्न अंग हुन् ।

अनिल श्रेष्ठ
प्रमुख कार्यकारी अधिकृत

रविकृष्ण श्रेष्ठ
संचालक

सुरकृष्ण वैद्य
संचालक

धर्मन्द्र काजी श्रेष्ठ
अध्यक्ष

संलग्न प्रतिवेदन अनुसार
सुन्दर मान श्रेष्ठ, एफ.सी.ए.
निमित्त: सुन्दर एण्ड कम्पनी
चार्टर्ड एकाउण्टेण्टस्

शंकरराज गौतम
संचालक

बसन्त बहादुर शाक्य
स्वतन्त्र संचालक

बिष्णुमान जोशी
संचालक

रिलायन्स फाइनेन्स लिमिटेड
वि जे भवन, प्रदर्शनी मार्ग, काठमाडौं
मिति २०७४ साल श्रावण १ देखि २०७५ असाढ ३२ गते सम्म
नाफा-नोक्सान हिसाब

विवरण		अनुसूची	यस वर्ष रू.	गत वर्ष रू.
१.	व्याज आम्दानी	४.१८	४९,७४,३६,०९५	३५,६०,९०,२१०
२.	व्याज खर्च	४.१९	३४,०४,६३,२८४	२२,२९,५३,३३०
	खुद ब्याज आम्दानी		१५,६९,७२,८११	१३,३१,३६,८८०
३.	कमिशन तथा डिस्काउण्ट	४.२०	७,९८,५२४	८,२४,३३४
४.	अन्य सञ्चालन आम्दानी	४.२१	२,४८,५५,१३८	२,३३,५१,२५९
५.	सटही घटवढ आम्दानी	४.२२		
	कूल सञ्चालन आम्दानी		१८,२६,२६,४७३	१५,७३,१२,४७३
६.	कर्मचारी खर्च	४.२३	३,८६,५२,६७०	३,०९,७३,०२८
७.	अन्य सञ्चालन खर्च	४.२४	४,०३,७९,९३९	३,५५,३९,५३६
८.	सटही घटवढ नोक्सान	४.२२		
	सम्भावित नोक्सानी व्यवस्था अधिको सञ्चालन मुनाफा		१०,३६,०१,८६४	९,०८,०७,९०९
९.	सम्भावित नोक्सानी व्यवस्थाहरु	४.२५	४,५७,२९,६५७	८२,२२,४८५
	सञ्चालन मुनाफा		५,७८,७२,२०७	८,२५,८५,४२४
१०.	गैर सञ्चालन आम्दानी/खर्च	४.२६	४८,९३,४१०	८,७९,७९,९९०
११.	सम्भावित नोक्सानी व्यवस्थाबाट फिर्ता	४.२७	७९,३८,७९६	-
	नियमित कारोवारबाट भएको मुनाफा		६,९९,०४,३३३	१६,९७,५७,४१४
१२.	असामान्य कारोवारहरुबाट भएको आम्दानी/खर्च	४.२८	-	-
	सम्पूर्ण कारोवार समावेश पछिको खुद मुनाफा		६,९९,०४,३३३	१६,९७,५७,४१४
१३.	कर्मचारी बोनस व्यवस्था		६३,५४,९३९	१,५४,३२,४९२
१४.	आयकर व्यवस्था			
	यस वर्षको कर व्यवस्था		२,९९,४४,७०७	४,६९,३०,३३९
	विगत वर्षसम्मको कर व्यवस्था			
	यस वर्षको स्थगन कर (आम्दानी)/खर्च		(१,१२,४५,७८७)	(१,८५,४६०)
	खुद नाफा/नोक्सान		४,४८,५०,४७४	१०,८३,८०,०४३

४.१८ देखि ४.२८ सम्मका अनुसूचीहरु नाफा नोक्सान हिसावका अभिन्न अंग हुन् ।

अनिल श्रेष्ठ
प्रमुख कार्यकारी अधिकृत

सुरकृष्ण वैद्य
संचालक

धर्मेन्द्र काजी श्रेष्ठ
अध्यक्ष

संलग्न प्रतिवेदन अनुसार
सुन्दर मान श्रेष्ठ, एफ.सी.ए.
निमित्त: सुन्दर एण्ड कम्पनी
चार्टर्ड एकाउण्टेण्टस्

रविकृष्ण श्रेष्ठ
संचालक

विष्णुमान जोशी
संचालक

शंकरराज गौतम
संचालक

बसन्त बहादुर शाक्य
स्वतन्त्र संचालक

रिलायन्स फाइनेन्स लिमिटेड
वि जे भवन, प्रदर्शनी मार्ग, काठमाडौं
नाफा-नोक्सान बाँडफाँड हिसाब

मिति २०७४ साल श्रावण १ देखि २०७५ असाढ ३२ गते सम्म

विवरण	अनुसूची	यस वर्ष रू.	गत वर्ष रू.
आम्दानी			
१. गत वर्षसम्मको संचित मुनाफा		१३,९५,१०४	१,१३,११,४०८
२. यस वर्षको मुनाफा		४,४८,५०,४७४	१०,८३,८०,०४३
३. सटही घटवढ कोष		-	-
जम्मा		४,६२,४५,५७८	११,९६,९१,४५१
खर्च			
१. गत वर्षसम्मको संचित नोक्सान		-	-
२. यस वर्षको नोक्सान		-	-
३. साधारण जगेडा कोष		८९,७०,०९५	२,१६,७६,००९
४. भैपरी आउने जगेडा			
५. संस्था विकास कोष			
६. लाभांश समीकरण कोष			
७. कर्मचारी सम्बन्धी जगेडाहरू			
८. प्रस्तावित लाभांश (कर प्रयोजनको लागि समेत)		२,१९,०५,६८६	४६,९४,०७६
९. प्रस्तावित बोनस शेयर			८,९१,८७,४३५
१०. विशेष जगेडा कोष			
११. सतही घटवढ			
१२. पूँजी फिर्ता जगेडा कोष			
१३. पूँजी समायोजन कोष			
१४. स्थगन कर जगेडा		१,१२,४५,७८७	१,८५,४६०
१५. लगानी समायोजन कोष		१७,६९,४३६	१४,६९,५६७
१६. संस्थागत सामाजिक उत्तरदायित्व कोष (CSR fund)		४,४८,५०५	१०,८३,८००
जम्मा		४,४३,३१,५०९	११,८२,९६,३४७
१७. सञ्चित मुनाफा/(नोक्सान)		१९,१४,०६९	१३,९५,१०४

अनिल श्रेष्ठ
प्रमुख कार्यकारी अधिकृत

सुरकृष्ण वैद्य
संचालक

धर्मेन्द्र काजी श्रेष्ठ
अध्यक्ष

संलग्न प्रतिवेदन अनुसार
सुन्दर मान श्रेष्ठ, एफ.सी.ए.
निमित्त: सुन्दर एण्ड कम्पनी
चार्टर्ड एकाउण्टेण्टस्

रविकृष्ण श्रेष्ठ
संचालक

बिष्णुमान जोशी
संचालक

शंकरराज गौतम
संचालक

बसन्त बहादुर शाक्य
स्वतन्त्र संचालक



रिलायन्स फाइनेन्स लिमिटेड
वि जे भवन, प्रदर्शनी मार्ग, काठमाडौं
इक्विटीमा भएको परिवर्तन सम्बन्धी विवरण

आ.व. २०७४/२०७५

विवरण	शेयर रू/ली	सञ्चित ना. नो.	बोनस शेयर	साधारण जगेडा कोष	सूजीगत जगेडा कोष	शेयर प्रिमियम	स्टडी घटवट कोष	स्थापन कर जगेडा	संस्थागत सामाजिक उत्तरदायित्व कोष	कर्मचारीको दक्षता अभिवृद्धि कोष	अन्य जगेडा तथा कोष	कुल रकम रु.
शुरु मौज्जात	५१,२५,७१,४६८	१३,९५,१०४	८,९१,८७,४३५	६,७६,४३,५३५	-	-	-	१६,९०,२७०	१०,८३,८००	४,७०,४२५	२८,०२,२७७	६७,६८,४४,३१४
स्थापन कर		(१,१२,४५,७८७)						१,१२,४५,७८७				-
यस वर्षको मुनाफा		४,४८,५०,४७४										४,४८,५०,४७४
प्रस्तावित बोनस शेयर												-
साधारण जगेडा कोष				८९,७०,०९५								-
प्रस्तावित लाभांश (कर प्रयोजनको लागि समेत)												-
समायोजन (हकप्रद शेयर)	२०,०५,२९,७०८	(२,१९,०५,६८६)		८९,७०,०९५		११,३५,६१५						(२,१९,०५,६८६)
समायोजन(प्रस्तावित बोनस शेयर गत वर्षको)	८,९१,८७,४३५	(१७,६१,४३६)										२०,१६,६५,३२३
लगानी समायोजन कोष		(४,४८,५०,४७४)										-
संस्थागत सामाजिक उत्तरदायित्व कोष (CSR FUND)									४,४८,५०,४७४		१७,६१,४३६	-
यस वर्षको संस्थागत सामाजिक उत्तरदायित्व कोष बर्च									(२,५९,९,१४०)			(२,५९,९,१४०)
कर्मचारीको दक्षता अभिवृद्धि कोष										६,३३,२८२		६,३३,२८२
अन्तिम मौज्जात	८०,२२,८८,६११	१९,१४,०६९	-	७,६६,१३,६३०	-	११,३५,६१५	-	१,२९,३६,०५७	१२,७३,१६५	११,०३,७०७	४५,६३,७१३	९०,१८,२८,५६७

अतिल श्रेष्ठ

प्रमुख कार्यकारी अधिकृत

सुरकृषा वैद्य

संचालक

धर्मेन्द्र काजी श्रेष्ठ

अध्यक्ष

संलग्न प्रतिवेदन अनुसार

सुन्दर मान श्रेष्ठ, एफ.सी.ए.
निमित्त: सुन्दर एण्ड कम्पनी
चाटर्ड एकाउण्टेण्टस्

रविकृषा श्रेष्ठ

संचालक

बिष्णुमान जोशी

संचालक

शंकरराज गौतम

संचालक

बसन्त बहादुर शाक्य

स्वतन्त्र संचालक

रिलायन्स फाइनेन्स लिमिटेड
वि जे भवन, प्रदर्शनी मार्ग, काठमाडौं
नगद प्रवाह विवरण

मिति २०७४ साल श्रावण १ देखि २०७५ असाढ ३२ गते सम्म

विवरण	यस वर्ष रू.	गत वर्ष रू.
क. कारोबार संचालनबाट नगद प्रवाह		
१. नगद प्राप्त	५२,४२,२५,३७२	३८,०२,६५,८०३
१.१ व्याज आम्दानी	४९,७४,३६,०९५	३५,६०,९०,२१०
१.२ कमीशन तथा डिष्काउन्ट आम्दानी	७,९८,५२४	८,२४,३३४
१.३ विदेशी विनिमय कारोबारबाट आम्दानी		
१.४ अपलेखित कर्जाको असूली		
१.५ अन्य आम्दानी	२,५९,९०,७५३	२,३३,५९,२५९
२. नगद भुक्तानी	४५,४०,६०,०८७	३४,९२,५०,७९८
२.१ व्याज खर्च	३४,०४,६३,२८४	२२,२९,५३,३३०
२.२ कर्मचारी खर्च	३,८६,५२,६७०	३,०९,७३,०२८
२.३ कार्यालय संचालन खर्च	३,२७,६४,५१६	२,९८,०९,९४०
२.४ आयकर भुक्तानी	३,५८,२४,६७८	५,००,९०,००८
२.५ अन्य खर्च	६३,५४,९३९	१,५४,३२,४९२
कार्यगत पूँजी गतिविधि अधिको नगद प्रवाह	७,०१,६५,२८५	३,१०,१५,००५
सञ्चालन सम्बन्धि चालु सम्पत्तिमा कमी/(वृद्धि)	(५५,६९,३४,४०७)	(७०,४२,९४,१२२)
१. माग तथा अल्प सूचनामा प्राप्त हुने रकममा कमी/(वृद्धि)	-	-
२. अन्य अल्पकालीन लगानीमा कमी/(वृद्धि)	(९,४४,७८,६५३)	(७,३२,९७,९७८)
३. कर्जा तथा विल्स खरीदमा कमी/(वृद्धि)	(५२,१९,३२,८५५)	(५४,९९,७०,९६५)
४. अन्य सम्पत्तिमा कमी/(वृद्धि)	५,९४,७७,१०९	(८,१८,२५,१७९)
सञ्चालन सम्बन्धि चालु दायित्वमा (कमी)/वृद्धि	४७,८०,५७,२७६	८०,९५,८९,५५७
१. निक्षेप दायित्वमा (कमी)/वृद्धि	४९,४९,७०,३४९	८०,३३,४०,४९३
२. सर्टिफिकेट अफ डिपोजिटमा (कमी)/वृद्धि		
३. अल्पकालीन सापटीमा (कमी) /वृद्धि	(४,६६,००,०००)	-
४. अन्य दायित्वमा (कमी)/वृद्धि	३,०४,८६,९३५	६२,४९,१४४
ख. लगानी कारोवारमा नगद प्रवाह	(१७,७३,६०५)	७,६५,१८,५९०
१. दीर्घकालीन लगानीमा कमी/(वृद्धि)		
२. स्थीर सम्पत्तिमा कमी/(वृद्धि)	(६६,६७,०९५)	(१,०६,५३,४००)
३. दीर्घकालीन लगानीमा व्याज आम्दानी	१७,२०,३६०	१८,८२,६५३
४. लाभांश आम्दानी	३९,७३,०५०	८,५२,८९,३३७
५. अन्य		
ग. वित्तीय श्रोत कारोवारबाट नगद प्रवाह	१९,५८,३५,६३२	४,३०,८९,२०३
१. दीर्घकालीन ऋण (वण्ड, डिबेन्चर आदि) मा वृद्धि/(कमी)		
२. शेयर पूँजीमा वृद्धि/(कमी)	२०,०५,२९,७०८	८,९९,८७,४३५
३. अन्य दायित्वमा वृद्धि/(कमी) लाभांश भुक्तानी	(४६,९४,०७६)	(९,२७,०६,२३२)
४. नेपाल राष्ट्र बैंकबाट प्राप्त सहलियत/पुनरकर्जा मा वृद्धि/(कमी)	-	४,६६,००,०००
घ. नगद तथा बैंक मौज्जातको विनिमय दरमा भएको फरकबाट आम्दानी/खर्च		
ङ. यस वर्षको सम्पूर्ण गतिविधिबाट नगद प्रवाह	१८,५३,५०,१८२	२५,५९,१०,२३३
च. नगद तथा बैंकमा रहेको शुरु मौज्जात	१,१७,५९,३५,८२६	९२,००,२५,५९३
छ. नगद तथा बैंकमा रहेको अन्तिम मौज्जात	१,३६,१२,८६,००८	१,१७,५९,३५,८२६

अनिल श्रेष्ठ
प्रमुख कार्यकारी अधिकृत

सुरकृष्ण वैद्य
संचालक

धर्मेन्द्र काजी श्रेष्ठ
अध्यक्ष

संलग्न प्रतिवेदन अनुसार
सुन्दर मान श्रेष्ठ, एफ.सी.ए.
निमित्त: सुन्दर एण्ड कम्पनी
चार्टर्ड एकाउण्टेण्टस्

रविकृष्ण श्रेष्ठ
संचालक

बिष्णुमान जोशी
संचालक

शंकरराज गौतम
संचालक

बसन्त बहादुर शाक्य
स्वतन्त्र संचालक

रिलायन्स फाइनेन्स लिमिटेड
वि जे भवन, प्रदर्शनी मार्ग, काठमाडौं
शेयर पूँजी तथा स्वामित्व
२०७५ साल आषाढ मसान्त

अनुसूची - ४.१

विवरण	यस वर्ष रू.	गत वर्ष रू.
१ शेयर पूँजी		
१.१ अधिकृत पूँजी	१,००,००,००,०००	१,००,००,००,०००
शेयर पूँजी		
क) क) १,००,००,००० साधारण शेयर प्रति शेयर रू. १००। ले	१,००,००,००,०००	१,००,००,००,०००
ख) ख) ... नन्ऱिडिमेवल प्रिफरेन्स शेयर प्रति शेयर रू. ... ले		
ग) ग) ... रिडिमेवल प्रिफरेन्स शेयर प्रति शेयर रू.ले		
१.२ जारी पूँजी	७४,३२,२८,६२९	७४,३२,२८,६२९
क) क) ७४,३२,२८६ साधारण शेयर प्रति शेयर रू.१००/- ले	७४,३२,२८,६२९	७४,३२,२८,६२९
ख) ख) ... नन्ऱिडिमेवल प्रिफरेन्स शेयर प्रति शेयर रू. ... ले		
ग) ग) ...रिडिमेवल प्रिफरेन्स शेयर प्रति शेयर रू.....ले		
१.३ चूक्ता पूँजी	७१,३१,०१,१७६	५१,२५,७१,४६८
क) क) ७१,३१,०१२ साधारण शेयर प्रति शेयर रू.१००/- ले	७१,३१,०१,१७६	५१,२५,७१,४६८
ख) ख) ... नन्ऱिडिमेवल प्रिफरेन्स शेयर प्रति शेयर रू. ... ले		
ग) ग) ...रिडिमेवल प्रिफरेन्स शेयर प्रति शेयर रू.....ले		
१.४ प्रस्तावित बोनश शेयर (गत वर्षको)	८,९१,८७,४३५	
१.५ प्रस्तावित बोनश शेयर	-	८,९१,८७,४३५
१.६ कल्स इन एडभान्स		
१.७ जम्मा रकम (१.३+१.४+१.५)	८०,२२,८८,६११	६०,१७,५८,९०३

शेयर स्वामित्व

शेयर स्वामित्व विवरण	यस वर्ष (रू.)		गत वर्ष (रू.)	
	प्रतिशत	शेयर पूँजी	शेयर पूँजी	प्रतिशत
१. स्वदेशी स्वामित्व		८०,२२,८८,६११	५१,२५,७१,४६८	
१.१ नेपाल सरकार				
१.२ "क" वर्गका इजाजतपत्र प्राप्त संस्थाहरू				
१.३ अन्य इजाजतपत्र प्राप्त संस्थाहरू				
१.४ अन्य संस्थाहरू				
१.५ सर्वसाधारण	५०.८४%	४०,७८,८३,८७१	२५,११,६०,०१९	४९%
१.६ अन्य (संस्थापक)	४९.१६%	३९,४४,०४,७४०	२६,१४,११,४४९	५१%
२. बैदेशिक स्वामित्व				
जम्मा	१००%	८०,२२,८८,६११	५१,२५,७१,४६८	१००%

रिलायन्स फाइनेन्स लिमिटेड
वि जे भवन, प्रदर्शनी मार्ग, काठमाडौं

०.५ प्रतिशत वा सोभन्दा बढी शेयर
स्वामित्व भएका शेयरधनीहरूको नामावली

संस्थापक समूहतर्फ:

शेयरधनीको नाम		प्रतिशत	शेयर पूँजी
१	कुश प्रसाद मल्ली	२.०४	१,४५,७८,७३५
२	ज्ञानेन्द्र प्रसाद मल्ली	२.०४	१,४५,७८,७३५
३	राजेन्द्र प्रसाद मल्ली	२.०४	१,४५,७८,७३५
४	रवि कृष्ण श्रेष्ठ	०.८२	५८,३१,४६५
५	सलोना श्रेष्ठ	०.६१	४३,७३,६३५
६	कविन्द्र श्रेष्ठ	०.५६	४०,२१,७००
७	रविन्द्र बज्राचार्य	०.५५	३९,३६,१७०
८	इरेन गोपाल रन्जितकार	०.५३	३७,७०,३००
९	रवि विक्रम ध्वज जोशी	०.५३	३७,४३,९००
१०	देवेन्द्र खड्का	०.५१	३६,४४,५७५
		जम्मा	७,३०,५७,९५०

सर्वसाधारण समूह तर्फ:

शेयरधनीको नाम		प्रतिशत	शेयर पूँजी
१	राजिव विक्रम शाह	१.४०	१,००,०५,०००
२	यसस्वी शाह	१.४०	१,००,०५,०००
३	कुश प्रसाद मल्ली	०.७६	५४,३१,१२०
४	ज्ञानेन्द्र प्रसाद मल्ली	०.७६	५४,३१,१२०
५	राजेन्द्र प्रसाद मल्ली	०.७६	५४,३१,१२०
६	महेन्द्र कुमार गोयल	०.५८	४१,६४,५००
		जम्मा	४,०४,६७,८६०

रिलायन्स फाइनेन्स लिमिटेड
वि जे भवन, प्रदर्शनी मार्ग, काठमाडौं
जगेडा तथा कोषहरु
२०७५ साल आषाढ मसान्त

अनुसूची - ४.२

विवरण	यस वर्ष रु.	गत वर्ष रु.
१. साधारण/वैधानिक जगेडा कोष	७,६६,९३,६३०	६,७६,४३,५३५
२. पूँजीगत जगेडा कोष	११,३५,६१५	
३. पूँजी फिर्ता जगेडा कोष (Capital Redemption Reserve)		
४. पूँजी समायोजन कोष		
५. अन्य जगेडा तथा कोष	१,९८,७६,६४२	६०,४६,७७२
५.१ भैपरी आउने जगेडा		
५.२ संस्था विकास कोष		
५.३ लाभांश समिकरण कोष		
५.४ विशेष जगेडा कोष		
५.५ सम्पत्ति पुनर्मूल्याङ्कन कोष		
५.६ स्थगन कर जगेडा	१,२९,३६,०५७	१६,९०,२७०
५.७ अन्य स्वतन्त्र कोष		
५.८ अन्य जगेडा कोष (लगानी समायोजन कोष)	४५,६३,७९३	२८,०२,२७७
५.९ संस्थागत सामाजिक उत्तरदायित्व कोष (CSR Fund)	१२,७३,१६५	१०,८३,८००
५.१० कर्मचारीको दक्षता अभिवृद्धि कोष	११,०३,७०७	४,७०,४२५
६. सञ्चित नाफा/नोक्सान	१९,१४,०६९	१३,९५,१०४
७. सटही घटबढ कोष		
जम्मा	९,९५,३९,९५६	७,५०,८५,४११

रिलायन्स फाइनेन्स लिमिटेड
वि जे भवन, प्रदर्शनी मार्ग, काठमाडौं
ऋणपत्र तथा बण्ड
२०७५ साल आषाढ मसान्त

अनुसूची - ४.३

विवरण	यस वर्ष रु.	गत वर्ष रु.
१. प्रतिशत वण्ड/ऋणपत्र प्रति वण्ड/ऋणपत्ररु. ले मितिमा जारी भएको र मितिमा चुक्ता हुने (हालसम्मको Redemption Reserve रकम रु.)	-	-
२. प्रतिशत वण्ड/ऋणपत्र प्रति वण्ड/ऋणपत्ररु. ले मितिमा जारी भएको र मितिमा चुक्ता हुने (हालसम्मको Redemption Reserve रकम रु.)	-	-
३.	-	-
जम्मा १+२+३	-	-

रिलायन्स फाइनेन्स लिमिटेड
वि जे भवन, प्रदर्शनी मार्ग, काठमाडौं
तिर्न बाँकी कर्जा (सापटी)

२०७५ साल आषाढ मसान्त

अनुसूची - ४.४

विवरण		यस वर्ष रु.	गत वर्ष रु.
क.	स्वदेशी	-	४,६६,००,०००
	१. नेपाल सरकार	-	-
	२. नेपाल राष्ट्र बैंक	-	४,६६,००,०००
	३. रिपो दायित्व	-	-
	४. अन्तर बैंक तथा वित्तीय संस्था	-	-
	५. अन्य संगठित संस्थाहरू	-	-
	६. अन्य	-	-
	जम्मा	-	४,६६,००,०००
ख.	विदेशी	-	-
	१. बैंकहरू	-	-
	२. अन्य	-	-
	जम्मा	-	-
	जम्मा (क+ख)	-	४,६६,००,०००

रिलायन्स फाइनेन्स लिमिटेड
वि जे भवन, प्रदर्शनी मार्ग, काठमाडौं
निक्षेप हिसाब

२०७५ साल आषाढ मसान्त

अनुसूची - ४.५

विवरण		यस वर्ष रु.	गत वर्ष रु.
१.	ब्याज तिर्नु नपर्ने खाताहरू	-	-
क.	चलती हिसाब	-	-
१.	स्वदेशी मुद्रामा	-	-
१.१	नेपाल सरकार	-	-
१.२	'क' वर्गका इजाजतपत्र प्राप्त संस्थाहरू	-	-
१.३	अन्य इजाजतपत्र प्राप्त वित्तीय संस्थाहरू	-	-
१.४	अन्य संगठित संस्थाहरू	-	-
१.५	व्यक्तिगत	-	-
१.६	अन्य	-	-
२.	विदेशी मुद्रामा	-	-
२.१	नेपाल सरकार	-	-
२.२	'क' वर्गका इजाजतपत्र प्राप्त संस्थाहरू	-	-
२.३	अन्य इजाजतपत्र प्राप्त वित्तीय संस्थाहरू	-	-
२.४	अन्य संगठित संस्थाहरू	-	-
२.५	व्यक्तिगत	-	-
२.६	अन्य	-	-
ख.	मार्जिन	-	-
१.	कर्मचारी जमानत	-	-
२.	जमानत मार्जिन	-	-
३.	प्रतितपत्र मार्जिन	-	-

विवरण		यस वर्ष रु.	गत वर्ष रु.
ग.	अन्य	-	-
१.	स्वदेशी मुद्रामा	-	-
१.१	वित्तीय संस्थाहरू	-	-
१.२	अन्य संगठित संस्थाहरू	-	-
१.३	व्यक्तिगत	-	-
२.	विदेशी मुद्रामा	-	-
२.१	वित्तीय संस्थाहरू	-	-
२.२	अन्य संगठित संस्थाहरू	-	-
२.३	व्यक्तिगत	-	-
ब्याज तिर्नु नपने खाताहरूको जम्मा		-	-
२.	ब्याज तिर्नु पर्ने खाताहरू	३,७२,२८,७४,६९९	३,२२,८७,०४,३५०
क.	बचत हिसाब	१,७६,६२,९५,६४२	१,९५,९२,७७,०२३
१.	स्वदेशी मुद्रामा	१,७६,६२,९५,६४२	१,९५,९२,७७,०२३
१.१	संघ संस्थाहरू	६८,८५,०७,४०५	९३,९४,५८,५७०
१.२	व्यक्तिगत	१,०७,७७,८८,२३७	१,०१,९८,१८,४५३
१.३	अन्य		
२.	विदेशी मुद्रामा		
२.१	संघ संस्थाहरू		
२.२	व्यक्तिगत		
२.३	अन्य		
ख.	मदती हिसाब	१,९५,६५,७९,०४९	१,२६,९४,२७,३२७
१	स्वदेशी मुद्रामा	१,९५,६५,७९,०४९	१,२६,९४,२७,३२७
१.१	संघ संस्थाहरू	४०,८१,१५,७५९	१७,७०,८९,६१२
१.२	व्यक्तिगत	१,५४,८४,६३,२९०	१,०९,२३,३७,७१५
१.३	अन्य		
२.	विदेशी मुद्रामा		
२.१	संघ संस्थाहरू		
२.२	व्यक्तिगत		
२.३	अन्य		
ग.	मागेको बखत तिर्नु पर्ने हिसाब	-	-
१.	स्वदेशी मुद्रामा	-	-
१.१	क वर्गका इजाजतपत्र प्राप्त संस्थाहरू-		
१.२	अन्य इ.प्रा.वित्तीय संस्थाहरू		
१.३	अन्य संगठित संस्थाहरू		
१.४	व्यक्तिगत		
१.५	अन्य		
२.	विदेशी मुद्रामा		
२.१	क वर्गका इजाजतपत्र प्राप्त संस्थाहरू-		
२.२	अन्य इ.प्रा.वित्तीय संस्थाहरू		
२.३	अन्य संगठित संस्थाहरू		
२.४	व्यक्तिगत		
२.५	अन्य		
घ.	सर्टिफिकेट अफ डिपोजिट		
१.	संगठित संस्था		
२.	व्यक्तिगत		
३.	अन्य		
ब्याज तिर्नु पर्ने खाताहरूको जम्मा		३,७२,२८,७४,६९९	३,२२,८७,०४,३५०
(१+२) जम्मा निक्षेप		३,७२,२८,७४,६९९	३,२२,८७,०४,३५०

रिलायन्स फाइनेन्स लिमिटेड
वि जे भवन, प्रदर्शनी मार्ग, काठमाडौं
भुक्तानी दिनुपर्ने विलहरू

२०७५ साल आषाढ मसान्त

अनुसूची - ४.६

विवरण	यस वर्ष रु.	गत वर्ष रु.
१. स्वदेशी मुद्रा	-	-
२. विदेशी मुद्रा	-	-
३. अन्य	-	-
जम्मा	-	-

रिलायन्स फाइनेन्स लिमिटेड
वि जे भवन, प्रदर्शनी मार्ग, काठमाडौं
अन्य दायित्व

२०७५ साल आषाढ मसान्त

अनुसूची - ४.७

विवरण	यस वर्ष रु.	गत वर्ष रु.
१. पेन्सन/उपदान कोष	११,८२,८८६	१३,५०,५२०
२. कर्मचारी सञ्चय कोष		
३. कर्मचारी कल्याण कोष		
४. कर्मचारी बोनस व्यवस्था	६३,५४,९३९	१,५४,३२,४९२
५. निक्षेपमा भुक्तानी दिन बाँकी ब्याज	६,१८,६५,४२२	२,८४,३८,५४५
६. सापटीमा भुक्तानी दिन बाँकी ब्याज		२,७०,६६३
७. पाकी नसकेको डिस्काउण्ट र कमिशन		
८. सण्डी क्रेडिटर्स	६४,९०,६५१	९९,९४,५४२
९. शाखा मिलान हिसाव	-	-
१०. स्थगन कर दायित्व		
११. भुक्तानी दिन बाँकी लाभांश	१२,६७,२८१	१३,५८,७९२
१२. अन्य		
क. विविध	८०,१६,४४४	६४,९१,४२९
ख. भाखा नाघेको निक्षेप	२०,४१,०४१	४२,९६,५६६
ग. लोटस फाइनेन्सको आयकर व्यवस्था	१९,६७,२६९	१९,६७,२६९
घ. विदा वापतको तलब व्यवस्था	९,९७,७४९	१७,१५,८५७
जम्मा	९,०१,८३,६८२	७,१३,१६,६७५

रिलायन्स फाइनेन्स लिमिटेड

वि जे भवन, प्रदर्शनी मार्ग, काठमाडौं

नगद मौज्जात

२०७५ साल आषाढ मसान्त

अनुसूची - ४.८

विवरण	यस वर्ष रु.	गत वर्ष रु.
१. स्वदेशी मुद्रा (सिक्का समेत)	४,४१,३७,६०३	३,४२,४२,५९९
२. विदेशी मुद्रा		
जम्मा	४,४१,३७,६०३	३,४२,४२,५९९

रिलायन्स फाइनेन्स लिमिटेड

वि जे भवन, प्रदर्शनी मार्ग, काठमाडौं

नेपाल राष्ट्र बैंकमा रहेको मौज्जात

२०७५ साल आषाढ मसान्त

अनुसूची - ४.९

विवरण	स्वदेशी मुद्रा	विदेशी मुद्रा रु.मा			यस वर्ष रु.	गत वर्ष रु.
		भा.रु	परिवर्त्य वि.मु	जम्मा		
१. नेपाल राष्ट्र बैंक	१९,०१,११,१०४				१९,०१,११,१०४	२९,८९,४४,०८०
क. चल्ती खाता	१९,०१,११,१०४				१९,०१,११,१०४	२९,८९,४४,०८०
ख. अन्य खाता	-	-	-	-	-	-

नोट: नेपाल राष्ट्र बैंकको समर्थन पत्र अनुसारको कुल मौज्जात रु.१९,०१,११,१०४/-

रिलायन्स फाइनेन्स लिमिटेड

वि जे भवन, प्रदर्शनी मार्ग, काठमाडौं

बैंक/वित्तीय संस्थामा रहेको मौज्जात

२०७५ साल आषाढ मसान्त

अनुसूची - ४.१०

विवरण	स्वदेशी मुद्रा	विदेशी मुद्रा रु.मा			यस वर्ष रु.	गत वर्ष रु.
		भा.रु	परिवर्त्य वि.मु	जम्मा		
१. स्वदेशी इजाजतपत्र प्राप्त संस्थाहरु	१,१२,७०,३७,३०१				१,१२,७०,३७,३०१	८४,२७,४९,१४७
क. चल्ती खाता						
ख. अन्य खाता	१,१२,७०,३७,३०१				१,१२,७०,३७,३०१	८४,२७,४९,१४७
२. विदेशी बैंकहरु	-				-	-
क. चल्ती खाता						
ख. अन्य खाता						
जम्मा	१,१२,७०,३७,३०१				१,१२,७०,३७,३०१	८४,२७,४९,१४७

नोट: बैंकहरुको समर्थन पत्र अनुसारको कुल मौज्जात रु.१,१२,८८,०४,३५३/- रहेको छ । कुल बैंक/वित्तीय संस्थामा रहेको मौज्जात रु.१,१२,८८,१३,५७३/- मध्ये समस्या ग्रस्त वित्तीय संस्थाहरुमा रहेको निक्षेप नोक्सानी रु.१७,७६,२७२/- को शतप्रतिशत व्यवस्था कायम गरि रु.१,१२,७०,३७,३०१/- खुद रकम मात्र देखाईएको ।

रिलायन्स फाइनेन्स लिमिटेड
वि जे भवन, प्रदर्शनी मार्ग, काठमाडौं
माग तथा अल्पसूचनामा प्राप्त हुने रकमहरू
२०७५ साल आषाढ मसान्त

अनुसूची - ४.११

विवरण	यस वर्ष रु.	गत वर्ष रु.
१. स्वदेशी मुद्रामा*	-	-
२. विदेशी मुद्रामा	-	-
जम्मा	-	-

* वैधानिक तरलता अनुपात सम्बन्धी व्यवस्थाको लागि

रिलायन्स फाइनेन्स लिमिटेड
वि जे भवन, प्रदर्शनी मार्ग, काठमाडौं
लगानी

२०७५ साल आषाढ मसान्त

अनुसूची - ४.१२

विवरण	प्रयोजन		यस वर्ष (रु.)	गत वर्ष (रु.)
	व्यापारिक	अन्य		
१. नेपाल सरकारको ट्रेजरी बिल	-	४,३२,६३,२६०	४,३२,६३,२६०	-
२. नेपाल सरकारको बचत पत्र	-	-	-	-
३. नेपाल सरकारको अन्य ऋणपत्र	-	-	-	-
४. ने.रा. बैंक ऋणपत्र	-	-	-	-
५. विदेशी ऋण पत्र	-	-	-	-
६. स्वदेशी इजाजतपत्र प्राप्त संस्था (मुद्दति रसिद)	-	-	-	-
७. विदेशी बैंक	-	-	-	-
८. संगठित संस्थाहरूको शेयर	-	२२,९२,६८,४३८	२२,९२,६८,४३८	१४,११,९६,६७३
९. संगठित संस्थाहरूको डिभेन्चर तथा बन्ड	-	-	-	-
१०. अन्य लगानी	-	-	-	-
कुल लगानी	-	२७,२५,३१,६९८	२७,२५,३१,६९८	१४,११,९६,६७३
व्यवस्था	-	४,०२,४०,२११	४,०२,४०,२११	३३,८३,८३९
खुद लगानी	-	२३,२२,९१,४८७	२३,२२,९१,४८७	१३,७८,१२,८३४

रिलायन्स फाइनेन्स लिमिटेड
वि जे भवन, प्रदर्शनी मार्ग, काठमाडौं
शेयर, डिवेन्चर तथा बण्डमा लगानी

२०७५ साल आषाढ मसान्त

अनुसूची - ४.१२ (क)

विवरण	परल मोल रु.	बजार मूल्य अनुसार रु.	व्यवस्था रकम रु.	यस वर्ष रु.	गत वर्ष रु.
१. शेयर लगानी	२२,९२,६८,४३८	२०,३६,८७,६५३	४,०२,४०,२११	१८,९०,२८,२२७	१४,११,९६,६७३
१.१ एशियन लाइफ इन्सुरेन्स कम्पनी लि. २. साधारण शेयर प्रति शेयर रु.५० ले चुक्ता	१००	१,३६६	-	१००	-
१.२ बोटर्लस नेपाल लि. ८३० साधारण शेयर प्रति शेयर रु.६,२२१ ले चुक्ता	५१,६३,३३३	४८,७३,७६०	२,८९,५७३	४८,७३,७६०	५१,६३,३३३
१.३ बटवल पावर कम्पनी १६,५०० साधारण शेयर प्रति शेयर रु.६५१ ले चुक्ता	१,०७,४२,२७०	७५,४०,५००	३२,०१,७७०	७५,४०,५००	-
१.४ चिलिमे हाइड्रोपावर कम्पनी लि. ३५ साधारण शेयर (बोनस शेयर मात्र)	-	२७,६५०	-	-	-
१.५ फष्टमाइक्रो फाइनाइन्स लि. १४,४५३ साधारण शेयर प्रति शेयर रु.६४० ले चुक्ता	९२,५२,६६५	७८,०४,६२०	१४,४८,०४५	७८,०४,६२०	८७,७०,८६५
१.६ गुरास लाईफ इन्सुरेन्स कम्पनी लि. १,३७२ साधारण शेयर प्रति शेयर रु.७६३ ले चुक्ता	१०,४७,४१३	१२,१४,२२०	-	१०,४७,४१३	४,४८,०४२
१.७ हिमालयन जनरल इन्सुरेन्स कम्पनी लि. ८६ साधारण शेयर (बोनस शेयर समेत) प्रति शेयर रु.४७४ ले चुक्ता	४०,७८६	३८,७००	२,०८६	३८,७००	३७,३४१
१.८ आइ.एम.इ. जनरल इन्सुरेन्स कम्पनी लि. ३२८८ साधारण शेयर (बोनस शेयर समेत) प्रति शेयर रु.१,१२१ ले चुक्ता	३६,८५,८२५	२९,२६,३२०	७,५९,५०५	२९,२६,३२०	-
१.९ जनउत्थान लघु वित्त २ साधारण शेयर (बोनस शेयर मात्र)	-	५,८४२	-	-	-
१.१० लाईफ इन्सुरेन्स कर्पोरेशन ३,०१० साधारण शेयर (बोनस शेयर समेत) प्रति शेयर रु.२,०१६ ले चुक्ता	६०,६७,४३०	४८,८२,२२०	११,८५,२१०	४८,८२,२२०	६०,६७,४३०
१.११ लक्ष्मी भ्यालू फण्ड १ २०,००० साधारण शेयर प्रति शेयर रु.१० ले चुक्ता	२,००,०००	२,०५,०००	-	२,००,०००	२,००,०००
१.१२ लक्ष्मी इक्यूटी फण्ड ५,८४,९५७ साधारण शेयर प्रति शेयर रु.१० ले चुक्ता	५८,४९,५७०	४७,३८,१५२	११,११,४१८	४७,३८,१५२	५८,४९,५७०
१.१३ लुम्बिनी जनरल इन्सुरेन्स कम्पनी लि. २,९३८ साधारण शेयर प्रति शेयर रु.७४९ ले चुक्ता	२१,९९,९९९	१६,१५,९००	५,८४,०९९	१६,१५,९००	-
१.१४ मेरो माइक्रो फाइनाइन्स लि. ४५ साधारण शेयर प्रति शेयर रु.९१ ले चुक्ता	४,१००	४८,६००	-	४,१००	४,१००
१.१५ नागवेलि लघुवित्त विकास बैंक २ साधारण शेयर (बोनस शेयर मात्र)	-	२,५६०	-	-	-
१.१६ नविल इक्यूटी १,३५,०० साधारण शेयर प्रति शेयर रु.१० ले चुक्ता	१,३५,०००	१,३३,११०	१,८९०	१,३३,११०	१,३५,०००
१.१७ एनआईवियल प्रगति फण्ड १,७१,२४७ साधारण शेयर प्रति शेयर रु.१० ले चुक्ता	१७,१२,४७०	१५,४१,२२३	१,७१,२४७	१५,४१,२२३	१७,१२,४७०
१.१८ एनआईसि ग्रोथ फण्ड १,००,००० साधारण शेयर प्रति शेयर रु.१० ले चुक्ता	१०,००,०००	९,१९,०००	८१,०००	९,१९,०००	-
१.१९ नेपाल लाइफ इन्सुरेन्स कम्पनी लि. १३,१८१ साधारण शेयर प्रति शेयर रु.२,११६ ले चुक्ता	१,९६,७८,४१६	१,३८,४०,०५०	५८,३८,३६६	१,३८,४०,०५०	९०,५९,५०५

१.२०	एनएलजी इन्सुरेन्स कम्पनी लि. ४९,९१५ ख वर्गको शेयर (बोनस शेयर समेत) प्रति शेयर रु.४४ ले चुक्ता	२१,९७,६३५	४९,९१,५००		२१,९७,६३५	२१,९७,६३५
१.२१	नेशनल लाइफ इन्सुरेन्स कम्पनी लि. ९३,९७० संस्थापक शेयर प्रति शेयर रु. ५७९ले चुक्ता	५,४३,८५,२२४	६,५७,७९,०००		५,४३,८५,२२४	-
१.२२	नेशनल लाइफ इन्सुरेन्स कम्पनी लि. १०,००० साधारण शेयर प्रति शेयर रु.७९९ ले चुक्ता	१,१७,७८,७३०	७९,९०,०००	३७,८८,७३०	७९,९०,०००	१,१७,७८,७३०
१.२३	एनएमवी हाइब्रिड फण्ड १,५७,७४० साधारण शेयर प्रति शेयर रु.१० ले चुक्ता	१५,७७,४००	१५,२८,५०१	४८,८९९	१५,२८,५०१	१५,७७,४००
१.२४	नेपाल क्लियरिङ हाउस लि. १२,९९४ साधारण शेयर प्रति शेयर रु.८३ ले चुक्ता	१०,८२,८००	१२,९९,४००		१०,८२,८००	१०,८२,८००
१.२५	प्रिमियर इन्सुरेन्स कम्पनी लि. ३,६०० साधारण शेयर प्रति शेयर रु.१७८८ ले चुक्ता	५६,७०,८०८	४०,५०,०००	१६,२०,८०८	४०,५०,०००	५६,७०,८०८
१.२६	पुडेन्शियल इन्सुरेन्स कम्पनी लि. २ साधारण शेयर (बोनस शेयर मात्र)	-	१,५६०		-	-
१.२७	प्राईम लाईफ इन्सुरेन्स कम्पनी लि २९,१२२ साधारण शेयर रु.७९३ ले चुक्ता	२,०७,५४,६०८	१,५४,३४,६६०	५३,१९,९४८	१,५४,३४,६६०	१,०६,२५,३४७
१.२८	प्रभु इन्सुरेन्स कम्पनी लि ३,६६१ साधारण शेयर प्रति शेयर रु.६२९ ले चुक्ता	२३,०३,२१६	१९,५८,६३५	३,४४,५८१	१९,५८,६३५	२१,८७,८१६
१.२९	सगरमाथा इन्सुरेन्स कम्पनी लि १,५८८ साधारण शेयर प्रति शेयर रु.१,७४४ ले चुक्ता	२७,६८,८००	२१,२७,९२०	६,४०,८८०	२१,२७,९२०	२७,६८,८००
१.३०	शिखर इन्सुरेन्स कम्पनी लि. ११,६३० साधारण शेयर प्रति शेयर रु.१,६३६ ले चुक्ता	१,९०,२४,९४४	१,१४,५५,५५०	७५,६९,३९४	१,१४,५५,५५०	१,९०,२४,९४४
१.३१	राष्ट्रिय विमा संस्थान १३०७ साधारण शेयर प्रति शेयर रु.१३,२८८ ले चुक्ता	१,७३,६६,७७१	१,४१,२२,१३५	३२,४४,६३६	१,४१,२२,१३५	१,७३,६६,७७१
१.३२	सानिमा इक्यूटि फण्ड १०,००,००० साधारण शेयर प्रति शेयर रु.१० ले चुक्ता	१,००,००,०००	९५,६०,०००	४,४०,०००	९५,६०,०००	-
१.३३	सानिमा माई हाइड्रोपावर १०,००० साधारण शेयर प्रति शेयर रु.४२२ ले चुक्ता	४२,१९,५५५	३२,८०,०००	९,३९,५५५	३२,८०,०००	-
१.३४	युनिलिभर नेपाल लि ३१० साधारण शेयर प्रति शेयर रु.३०,१८९ चुक्ता	९३,५८,५७०	७७,५०,०००	१६,०८,५७०	७७,५०,०००	-
१.३५	एनआईवियल सम्वृद्धि फण्ड					१,२०,०१,४६८
१.३६	सिद्धार्थ इक्यूटि ओरेन्टेड स्किम					८१,०७,८८३
२.	डिबेन्चर तथा बण्ड लगानी					
२.१ कम्पनी (प्रा.लि./लि.) ... प्रतिशत डिबेन्चर/बण्ड प्रति डिबेन्चर/बण्ड ... रु. ले					
२.२					
२.३					
	कुल लगानी	२२,९२,६८,४३८	२०,३६,८७,६५३	४,०२,४०,२११	१८,९०,२८,२२७	१४,११,९६,६७३
३.	जोखिम सम्बन्धी व्यवस्था					
३.१	गत वर्ष सम्मको व्यवस्था	३३,८३,८३९				३३,८३,८३९
३.२	यस वर्षको थप	३,६८,५६,३७२				१,८०,४१५
	कुल व्यवस्था	४,०२,४०,२११	२०,३६,८७,६५३	४,०२,४०,२११	१८,९०,२८,२२७	३३,८३,८३९

नोट: १.सूचीकृत नभएको शेयरमा भएको लगानीको हकमा उक्त शेयरको परल मूल्यलाई नै बजार मूल्य मानिएको छ ।

रिलायन्स फाइनेन्स लिमिटेड
वि जे भवन, प्रदर्शनी मार्ग, काठमाडौं
व्यापारिक लगानी (Held for Trading)

२०७५ साल आषाढ मसान्त

अनुसूची - ४.१२.१

विवरण	परल मूल्य रु.	पछिल्लो बजार मूल्य (क)	हालको बजार मूल्य (ख)	यस वर्ष कोष नाफा / (नोक्सान) रकम (ख-क)	गत वर्ष नाफा / (नोक्सान) रकम	कैफियत
१. नेपाल सरकारको ट्रेजरी विल	-	-	-	-	-	-
२. नेपाल सरकारको वचतपत्र	-	-	-	-	-	-
३. नेपाल सरकारको अन्य ऋणपत्र	-	-	-	-	-	-
४. ने. रा. बैंकको ऋणपत्र	-	-	-	-	-	-
५. विदेशी ऋणपत्र	-	-	-	-	-	-
६. स्वदेशी इजाजतपत्रप्राप्त संस्थाको शेयर	-	-	-	-	-	-
७. स्वदेशी इजाजतपत्रप्राप्त संस्थाको डिबेन्चर तथा बण्ड	-	-	-	-	-	-
८. स्वदेशी संगठित संस्थाको शेयर, डिबेन्चर तथा बण्ड	-	-	-	-	-	-
९. विदेशी बैंक लगानी (Placement)	-	-	-	-	-	-
१०. Interbank Lending	-	-	-	-	-	-
११. अन्य लगानी	-	-	-	-	-	-
कुल लगानी	-	-	-	-	-	-

रिलायन्स फाइनेन्स लिमिटेड
वि जे भवन, प्रदर्शनी मार्ग, काठमाडौं
भुक्तानी मितिसम्म धारण गर्ने लगानी (Held to Maturity)

२०७५ साल आषाढ मसान्त

अनुसूची - ४.१२.२

विवरण	परल मूल्य रु. (क)	हाल सम्मको क्षति रकम (ख)	यस वर्षको क्षति रकम (ख)	यस वर्ष नाफा / (नोक्सान) रकम (क-ख-ग)	गत वर्ष नाफा / (नोक्सान) रकम	कैफियत
१. नेपाल सरकारको ट्रेजरी विल	४,३२,६३,२६०	-	-	-	-	-
२. नेपाल सरकारको वचतपत्र	-	-	-	-	-	-
३. नेपाल सरकारको अन्य ऋण पत्र	-	-	-	-	-	-
४. ने. रा. बैंकको ऋणपत्र	-	-	-	-	-	-
५. विदेशी ऋणपत्र	-	-	-	-	-	-
६. स्वदेशी इजाजतपत्रप्राप्त संस्थाको शेयर	-	-	-	-	-	-
७. स्वदेशी इजाजतपत्रप्राप्त संस्थाको डिबेन्चर तथा बण्ड	-	-	-	-	-	-
८. स्वदेशी संगठित संस्थाको शेयर, डिबेन्चर तथा बण्ड	-	-	-	-	-	-
९. विदेशी बैंक लगानी (Placement)	-	-	-	-	-	-
१०. अन्य लगानी	-	-	-	-	-	-
कुल लगानी	४,३२,६३,२६०	-	-	-	-	-

रिलायन्स फाइनेन्स लिमिटेड
वि जे भवन, प्रदर्शनी मार्ग, काठमाडौं
बिक्रीको लागि उपलब्ध लगानी (Available for Sale)

२०७५ साल आषाढ मसान्त

अनुसूची - ४.१२.३

विवरण	परल मूल्य रु.	पछिल्लो बजार मूल्य (क)	हालको बजार मूल्य (ख)	यस वर्ष कोष समायोजन रकम (ख-क)	गत वर्ष नाफा / (नोक्सान) रकम	कैफियत
१. नेपाल सरकारको ट्रेजरी विल	-	-	-	-	-	-
२. नेपाल सरकारको वचतपत्र	-	-	-	-	-	-
३. नेपाल सरकारको अन्य ऋण पत्र	-	-	-	-	-	-
४. ने. रा. बैंकको ऋणपत्र	-	-	-	-	-	-
५. विदेशी ऋणपत्र	-	-	-	-	-	-
६. स्वदेशी इजाजतपत्रप्राप्त संस्थाको शेयर	-	-	-	-	-	-
७. स्वदेशी इजाजतपत्रप्राप्त संस्थाको डिबेन्चर तथा बण्ड	-	-	-	-	-	-
८. स्वदेशी संगठित संस्थाको शेयर, डिबेन्चर तथा बण्ड	२२,९२,६८,४३८	१४,१८,९८,८६३	२०,३६,८७,६५३	-	-	-
९. विदेशी बैंक लगानी (Placement)	-	-	-	-	-	-
१०. अन्य लगानी	-	-	-	-	-	-
कुल लगानी	२२,९२,६८,४३८	१४,१८,९८,८६३	२०,३६,८७,६५३	-	-	-

रिलायन्स फाइनेन्स लिमिटेड
वि जे भवन, प्रदर्शनी मार्ग, काठमाडौं
कर्जा, सापट तथा बिल्ल खरिद वर्गीकरण र सोको लागि व्यवस्था
२०७५ साल आषाढ मसान्त

अनुसूची - ४.१३

विवरण	कर्जा						खरिद तथा डिस्काउण्ट गरीएका बिल		गत वर्ष रू.
	स्वदेशी			जम्मा	विदेशी	जम्मा	स्वदेशी	जम्मा	
	प्रा.क्षे./विपन्न वर्ग	अन्य							
	विमित	अविमित	अन्य						
१. सक्रिय कर्जा सापट (Performing)									
१.१ असल	१५,३५,०६,२३०	२,९४,३९,६६,६९०	-	३,०९,७४,०२,९२०	-	-	-	३,०९,७४,०२,९२०	
१.२ सुक्ष्म निगरानी	१५,३५,०६,२३०	२,८६,८७,८५,३३९		३,०२,२२,९१,५६९				३,०२,२२,९१,५६९	
२. निस्क्रिय कर्जा सापट (Non Performing)									
२.१ पुनर्संरचना / पुनर्तालिकीकरण									
२.२ कमसल									
२.३ शंकास्पद									
२.४ खराब									
(क) कुल कर्जा	१५,३६,०२,३६०	२,९८,९८,९६६		३,०५,०५,००,०००				३,०५,०५,००,०००	
३. कर्जा नोक्सानी व्यवस्था									
३.१ असल	१५,३६,०२,३६०	३,२७,९८,३०६		३,२८,९४,४५६				३,७०,१५,३७०	
३.२ सुक्ष्म निगरानी	१५,३६,०२,३६०	२,८६,८७,८५,३३९		३,०२,२२,९१,५६९				३,०२,२२,९१,५६९	
३.३ पुनर्संरचना / पुनर्तालिकीकरण									
३.४ कमसल									
३.५ शंकास्पद									
३.६ खराब									
३.७ थप									
(ख) कुल व्यवस्था	१६,३१,२१२	६,७८,८६,७२७		६,९५,१७,९४०				७,०५,८४,६५६	
४. गत वर्षसम्मको व्यवस्था									
४.१ असल	९,८५,४७२	२,४०,८२,९९६		२,४०,६८,३६८				२,०१,७२,९८१	
४.२ सुक्ष्म निगरानी	९,८५,४७२	५०,९८,३९८		५०,९८,३९८				१६,९१,३१०	
४.३ पुनर्संरचना / पुनर्तालिकीकरण									
४.४ कमसल									
४.५ शंकास्पद									
४.६ खराब									
४.७ थप									
(ग) गत वर्षसम्मको कुल व्यवस्था									
(घ) गत वर्षको व्यवस्था बाट फिर्ता									
(ङ) यस वर्षको थप व्यवस्था									
यस वर्षको थप घट									
खुद कर्जा (क-ख)	१५,९९,७१,१६८	२,९१,३३,०८८		३,०६,५२,७९६				३,०६,५२,७९६	

रिलायन्स फाइनेन्स लिमिटेड
वि जे भवन, प्रदर्शनी मार्ग, काठमाडौं
कर्जा, सापट र विल्स खरीदको सुरक्षण
२०७५ साल आषाढ मसान्त

अनुसूची - ४.१३ (क)

विवरण	यस वर्ष रू.	गत वर्ष रू.
१. सुरक्षित	३,१३,४७,९७,३७६	२,६५,२५,२२,१७८
१. चल/अचल सम्पत्तिको सुरक्षणमा	३,०८,१८,७३,१८३	२,५८,२२,८८,००५
२. स्वदेशी इजाजतपत्र प्राप्त संस्थाको जमानतमा		
३. सरकारी जमानतमा		
४. अन्तर्राष्ट्रिय श्रेणीकृत बैंकको जमानतमा		
५. निर्यात कागजात (Export Document) को सुरक्षणमा		
६. मुद्दती रसीदको सुरक्षणमा	५,२९,२४,१९३	७,०२,३४,१७३
(क) संस्थाको आफ्नै मुद्दती रसीदको सुरक्षण	५,२९,२४,१९३	७,०२,३४,१७३
(ख) अन्य इजाजतपत्र प्राप्त संस्थाको मुद्दती रसीदको सुरक्षण		
७. सरकारी ऋणपत्रको सुरक्षणमा		
८. काउण्टर जमानतमा		
९. व्यक्तिगत जमानतमा		
१०. अन्य सुरक्षणमा		
ख. असुरक्षित		
जम्मा	३,१३,४७,९७,३७६	२,६५,२५,२२,१७८

रिलायन्स फाइनेन्स लिमिटेड

बि जे भवन, प्रदर्शनी मार्ग, काठमाडौं

स्थिर सम्पत्ति

२०७५ साल आषाढ मसान्त

अनुसूची - ४.१४

विवरण	सम्पत्ति					गत वर्ष रू
	भवन	परिवहन साधन	मेशिनरी	कार्यालय सामान	अन्य	
१. परलमोल						
(क) गत वर्षको मौज्जात	-	९९,२२,१३०	२१,६६,६८१	२,३०,२३,७६७	१०,६७,७६४	२,९१,४७,२३७
(ख) गत वर्षको रकम समायोजन						-
(ग) यस वर्ष थप		३४,५६,७००		२२,७३,९२८		७१,२९,६६५
(घ) यस वर्षको पुनर्मूल्याङ्कन/पुनर्लेखन						-
(ङ) यस वर्षको विक्री						(८८,५६०)
(च) यस वर्षको अपलेखन						-
कुल (क+ख+ग+घ+ङ+च) परलमोल	-	१,३३,७८,८३०	२१,६६,६८१	२,५२,९७,६९५	१०,६७,७६४	४,९९,१०,९६९
२. हास कट्टी						
(क) गत वर्षसम्मको		६०,५३,७१८	१३,०३,९५४	१,२६,६२,२११	८,७८,४१७	१,७६,९०,४५२
(ख) गत वर्षको हासकट्टी रकम समायोजन						-
(ग) यस वर्षको		१४,१४,५१६	१,२९,४०९	२९,२६,४६५	२५,८९२	४४,९६,२८२
(घ) हासकट्टी पुनर्मूल्याङ्कन/पुनर्लेखन						-
(ङ) हासकट्टी रकम समायोजन/फिर्ता						(७४,०३५)
कुल हासकट्टी	-	७४,६८,२३४	१४,३३,३६३	१,५५,८८,६७६	९,०४,३०९	२,५५,९६,५८२
३. बुक भ्यालु (WDV*) (१-२)	-	५९,१०,५९६	७,३३,३१७	९,७०,०१९	१,६३,४५५	१,५२,८२,०४०
४. जग्गा						
५. पूँजीगत निर्माण (पूँजीकरण गरिनु पर्ने)						
६. लीज होल्ड सम्पत्ति						
जम्मा (३+४+५+६)	-	५९,१०,५९६	७,३३,३१७	९,७०,०१९	४४,४८,८०८	२,०९,६५,१९४
						२,९९,०५,६०२

रिलायन्स फाइनेन्स लिमिटेड
वि जे भवन, प्रदर्शनी मार्ग, काठमाडौं
गैर बैकिङ्ग सम्पत्ति

२०७५ साल आषाढ मसान्त

अनुसूची - ४.१५

ऋणी वा पार्टीको नाम ठेगाना	गैर बैकिङ्ग सम्पत्ति सकार गरेको मिति	कुल गैर बैकिङ्ग सम्पत्ति रकम रु.	नोकसानी व्यवस्था		खुद गैर बैकिङ्ग सम्पत्ति रु.	गत वर्ष रु.
			प्रतिशत	रकम रु.		
कविता खडका, गोठार, काठमाडौं	२०७३१०३१	३४,६७,४९९	१००	३४,६७,४९९	-	३४,६७,४९९
मनकामना हस्तकला, मदनपुर, नुवाकोट	२०७४१०३०२	७,९४,६२४	१००	७,९४,६२४	-	७,९४,६२४
शम्भु बस्नेत, भोजपुर, पाटलेपानी	२०७५१०३०६	८८,७३,२८६	१००	८८,७३,२८६	-	-
काजल दिप राणा, नखिपोट, ललितपुर	२०७४१०३१	-	-	-	-	६०,७२,०००
कुल जम्मा		१,३०,५५,३२९		१,३०,५५,३२९	-	१,०२,५४,०४३

रिलायन्स फाइनेन्स लिमिटेड
वि जे भवन, प्रदर्शनी मार्ग, काठमाडौं
अन्य सम्पत्ति

२०७५ साल आषाढ मसान्त

अनुसूची - ४.१६

विवरण		यस वर्ष रु.	गत वर्ष रु.
१.	मसलन्द मौज्दात	१२,६९,९०४	५,९८,७७८
२.	लगानीमा असुल गर्न बाँकी आम्दानी	६,७०,८३३	
३.	कर्जामा असुल गर्न बाँकी ब्याज	३,९५,९३,२६७	२,६०,४८,३६५
	न्यून ब्याज मुलतवी रकम	(२,२०,८५,४४०)	(२,६०,४८,३६५)
४.	असुल गर्न बाँकी कमिशन		
५.	सन्ड्री डेटर्स	१०,७०,०५०	८,५९,८९,९०२
६.	कर्मचारी सापटी र पेशकी	१,५६,६६,०४२	१,९६,०९,३५३
७.	अग्रिम भुक्तानी	१,४०,४७,७३९	
	क. अन्य	११,८९,६२६	१२,९२,३६९
	ख. टि.डि.एस./अग्रिम आयकर	१,००,२९,६४४	४६,९९,२६३
	ग. लोटस फाइनेन्सको अग्रिम आयकर	२८,४४,४६८	२८,४४,४६८
८.	मार्गस्थ नगद		
९.	मार्गस्थ अन्य (चेक समेत)		
१०.	विना सूचना ड्राफ्टको भुक्तानी		
११.	अपलेखन हुन बाँकी खर्च	१०,९६,५९९	
	क. अपलेखन हुन बाकी पूर्वसंचालन खर्च		
	न्यून अपलेखन (Amortization)		
	ख. अपलेखन हुन बाकी खर्च (Software)	२०,३२,९८६	२७,९७,४४२
	न्यून अपलेखन (Amortization)	(९,३६,३८७)	(६,८४,४५६)
१२.	शाखा मिलान हिसाव		
१३.	स्थगन कर सम्पत्ति	१,२९,३६,०५७	१६,९०,२७०
१४.	अन्य	७,९४,२५०	
	क. धरौटी	७,९४,२५०	७,९४,२५०
	जम्मा	५,६९,७०,५०९	११,०५,६७,६३९

रिलायन्स फाइनेन्स लिमिटेड
वि जे भवन, प्रदर्शनी मार्ग, काठमाडौं
अन्य सम्पत्ति (थप विवरण)
२०७५ साल आषाढ मसान्त

अनुसूची - ४.१६ (क)

विवरण	यस वर्षको रु.			जम्मा	गत वर्ष रु.
	१ वर्ष सम्म	१ वर्ष देखि ३ वर्षसम्म	३ वर्ष भन्दा माथि		
१. कर्जामा असुल गर्न बाँकी ब्याज	२,९८,७७,९८६	१३,०४,६३७	३,३०,६४५	३,१५,१३,२६८	२,६०,४८,३६५
२. विना सूचना ड्राफ्टको भुक्तानी	-	-	-	-	-
३. शाखा मिलान हिसाव	-	-	-	-	-
४. स्वदेशी/विदेशी एजेन्सी हिसाव	-	-	-	-	-

रिलायन्स फाइनेन्स लिमिटेड
वि जे भवन, प्रदर्शनी मार्ग, काठमाडौं
सम्भावित दायित्वहरू
२०७५ साल आषाढ मसान्त

अनुसूची - ४.१७

विवरण	यस वर्ष रु.	गत वर्ष रु.
१. संस्था उपर दावी परेको तर संस्थाले दायित्व स्वीकार नगरेको	-	-
२. प्रतितपत्रहरू (मार्जिन नघटाई पूरा रकम)	-	-
(क) ६ महिना भन्दा कम अवधिको	-	-
(ख) ६ महिना भन्दा बढी अवधिको	-	-
३. पूनः डिस्काउन्ट गरीएका विलहरू	-	-
४. म्याद नाघि नसकेको ग्यारेण्टी/बण्ड	-	-
(क) विड बण्ड	-	-
(ख) परफरमेन्स बण्ड	-	१७,९४,९०४
(ग) अन्य ग्यारेण्टी/बण्ड	-	-
५. चुक्ता वा भुक्तान हुन बाँकी शेयर लगानी	-	-
६. फरवार्ड एक्स्चेञ्ज कन्ट्राक्टको बाँकी दायित्वहरू	-	-
७. कलेक्सनमा रहेका विलहरू	-	-
८. मञ्जूरी तथा समर्थन (Acceptance & Endorsement)	-	-
९. प्रत्याभुति प्रतिवद्धता (Underwriting Commitment)	-	-
१०. अपरिवर्त्य कर्जा प्रतिवद्धता (Irrevocable Loan Commitment)	-	-
११. अन्तर्राष्ट्रिय श्रेणीकृत बैंकको काउण्टर ग्यारेण्टीमा दिएको ग्यारेण्टी	-	-
१२. अग्रिम भुक्तानी ग्यारेण्टी (Advance Payment Guarantee)	-	-
१३. कर्जा प्रवाहको लागि वित्तीय जमानत (Financial Guarantee)	-	-
१४. आयकर वापत सम्भावित दायित्व (Contingent Liabilities on Income Tax)	-	-
१५.	-	-
जम्मा	-	१७,९४,९०४

रिलायन्स फाइनेन्स लिमिटेड

वि जे भवन, प्रदर्शनी मार्ग, काठमाडौं

व्याज आम्दानी

मिति २०७४ श्रावण १ देखि २०७५ आषाढ ३२ सम्म

अनुसूची - ४.१८

विवरण		यस वर्ष रु.	गत वर्ष रु.
क.	कर्जा सापट र अधिविकर्षमा	४३,४१,८९,८६०	३०,३२,८८,४०९
	१. कर्जा सापट	४३,४१,८९,८६०	३०,३२,८८,४०९
	२. अधिविकर्ष		
ख.	लगानीमा	१२,९४,९६५	-
	१. नेपाल सरकारको सुरक्षणपत्र	१२,९४,९६५	-
	(क) ट्रेजरी बिल्स	१२,९४,९६५	-
	(ख) विकास ऋणपत्र		
	(ग) राष्ट्रिय बचत पत्र		
	२. विदेशी ऋणपत्र		
	(क)		
	(ख)		
	३. नेपाल राष्ट्र बैंकको ऋणपत्र	-	-
	४. डिबेन्चर तथा बण्ड		
	५. अन्तर बैंक लगानीमा व्याज	-	-
(क) बैंक/वित्तीय संस्थाहरु			
(ख) अन्य संस्थाहरु			
ग.	एजेन्सी मौज्दातमा	६,१९,५१,२७०	५,२८,०१,८०१
	१. स्वदेशी बैंक/वित्तीय संस्थाहरु	६,१९,५१,२७०	५,२८,०१,८०१
	२. विदेशी बैंकहरु		
घ.	माग तथा अल्प सूचनामा प्राप्त हुने मौज्दातमा	-	-
	१. स्वदेशी बैंक/वित्तीय संस्थाहरु		
	२. विदेशी बैंकहरु		
ड.	अन्यमा	-	-
	१. सर्टिफिकेट अफ डिपोजिट		
	२. अन्तर बैंक/वित्तीय संस्था कर्जा	-	-
	३. अन्य	-	-
	जम्मा	४९,७४,३६,०९५	३५,६०,९०,२१०

रिलायन्स फाइनेन्स लिमिटेड
वि जे भवन, प्रदर्शनी मार्ग, काठमाडौं
व्याज खर्च

मिति २०७४ श्रावण १ देखि २०७५ आषाढ ३२ सम्म

अनुसूची - ४.१८

विवरण	यस वर्ष रू.	गत वर्ष रू.
क. निक्षेप दायित्वमा	३३,९८,०१,९४७	२२,२६,८२,६६७
१. मुद्दती निक्षेप	२०,२७,९४,९७९	८,५३,७२,९६०
१.१ स्वदेशी मुद्रा	२०,२७,९४,९७९	८,५३,७२,९६०
१.२ विदेशी मुद्रा		
२. बचत निक्षेप	१३,७०,०६,९६८	१३,७३,०९,७०७
२.१ स्वदेशी मुद्रा	१३,७०,०६,९६८	१३,७३,०९,७०७
२.३ विदेशी मुद्रा		
३. मागेको बखत तिर्नुपर्ने निक्षेप	-	-
३.१ स्वदेशी मुद्रा	-	-
३.२ विदेशी मुद्रा		
४. सर्टिफिकेट अफ डिपोजिटस्		
ख. कर्जा सापटमा	६,६१,३३७	२,७०,६६३
१. ऋणपत्र तथा बण्ड		
२. नेपाल राष्ट्र बैंकबाट प्राप्त कर्जा	६,६१,३३७	२,७०,६६३
३. अन्तर बैंक/वित्तीय संस्था कर्जा		
४. अन्य संगठित संस्था		
५. अन्य कर्जा		
ग. अन्यमा	-	-
१		
२		
जम्मा	३४,०४,६३,२८४	२२,२९,५३,३३०

रिलायन्स फाइनेन्स लिमिटेड
वि जे भवन, प्रदर्शनी मार्ग, काठमाडौं
कमिशन तथा डिस्काउन्ट

मिति २०७४ श्रावण १ देखि २०७५ आषाढ ३२ सम्म

अनुसूची - ४.२०

विवरण	यस वर्ष रू.	गत वर्ष रू.
क. बिल्स खरीद तथा डिस्काउन्ट		
१. स्वदेशी		
२. विदेशी		
ख. कमिशन	७,९८,५२४	८,२४,३३४
१. प्रतितपत्र		
२. जमानतपत्र		
३. कलेक्सन फी		
४. रेमिटेन्स फी		
५. क्रेडिट कार्ड		
६. शेयर प्रत्याभूति/निष्काशन		
७. सरकारी कारोबार वापत		
८. इ.प्रा. कमिशन वापत	७,९८,५२४	८,२४,३३४
९. बट्टा आम्दानी		
ग. अन्य		
जम्मा	७,९८,५२४	८,२४,३३४

रिलायन्स फाइनेन्स लिमिटेड
वि जे भवन, प्रदर्शनी मार्ग, काठमाडौं
अन्य संचालन आम्दानी

मिति २०७४ श्रावण १ देखि २०७५ आषाढ ३२ सम्म

अनुसूची - ४.२१

विवरण	यस वर्ष रू.	गत वर्ष रू.
१. सेफ डिपोजिट भल्टको भाडा		
२. क्रेडिटकार्ड निष्काशन तथा नवीकरण		
३. ATM कार्ड निष्काशन तथा नवीकरण		
४. टेलेक्स/टि.टि.		
५. सेवा शुल्क	२,१४,८७,८२९	१,९४,५६,१८७
६. नवीकरण शुल्क		
७. अन्य	३३,६७,३०९	३८,९५,०७२
जम्मा	२,४८,५५,१३८	२,३३,५१,२५९

रिलायन्स फाइनेन्स लिमिटेड
वि जे भवन, प्रदर्शनी मार्ग, काठमाडौं
सटही घटबढ आम्दानी/नोक्सान

मिति २०७४ श्रावण १ देखि २०७५ आषाढ ३२ सम्म

अनुसूची - ४.२२

विवरण	यस वर्ष रू.	गत वर्ष रू.
(क) विनिमय दरमा भएको फरकबाट	-	-
(ख) विदेशी मुद्रा कारोबारबाट (बढ्दा बाहेक)	-	-
जम्मा आम्दानी/(नोक्सान)	-	-

रिलायन्स फाइनेन्स लिमिटेड

वि जे भवन, प्रदर्शनी मार्ग, काठमाडौं
कर्मचारी खर्च

मिति २०७४ श्रावण १ देखि २०७५ आषाढ ३२ सम्म

अनुसूची - ४.२३

विवरण		यस वर्ष रू.	गत वर्ष रू.
१. तलब		२,२९,९०,३९१	१,८२,०६,५९२
२. भत्ता		५३,२८,०२३	४०,५२,३०९
३. संचयकोषमा थप		१९,६९,९१७	१५,३३,४९६
४. तालिम खर्च			
क. तालिम खर्च		-	१,८६,२८१
ख. कर्मचारीको दक्षता अभिवृद्धि कोष		९,२९,१९१	४,७०,४२५
५. पोशाक		७,५३,५६८	
६. औषधोपचार			
७. बीमा		२,४०,४८२	२,२०,०६८
८. पेन्सन तथा उपदान व्यवस्था		११,८२,८८७	१३,५०,५२०
९. अन्य		५२,५८,२११	
क. दशैं खर्च	२०,८८,१४७		१७,१२,००६
ख. विदा बापतमो तलब	९,०४,२२८		७,०८,००८
ग. विदा बापतको तलब व्यवस्था	९,९७,७४८		१७,१५,८५७
घ. अन्य	१२,६८,०८८		८,१७,४६६
जम्मा		३,८६,५२,६७०	३,०९,७३,०२८

रिलायन्स फाइनेन्स लिमिटेड
वि जे भवन, प्रदर्शनी मार्ग, काठमाडौं
अन्य सञ्चालन खर्च

मिति २०७४ श्रावण १ देखि २०७५ आषाढ ३२ सम्म

अनुसूची - ४.२४

विवरण	यस वर्ष रु.	गत वर्ष रु.
१. घरभाडा	७०,९७,५२४	६४,४०,१०६
२. बत्ती विजुली र पानी	११,९८,५११	१०,०१,७४१
३. मर्मत तथा सम्भार	५,९७,८५६	
(क) भवन		
(ख) सवारी साधन	३,५२,८५०	२,१६,४५२
(ग) कार्यालय उपकरण	२,१५,७२१	१,४०,७५६
(घ) अन्य	२९,२८५	१,२१,१४५
४. वीमा	६,२६,०४५	५,४६,३४४
५. पोष्टेज, टेलिक्स, टेलिफोन, फ्याक्स	१३,६९,८८८	९,१७,२०३
६. कार्यालय उपकरण फर्निचर र सम्भार	५,८२०	१,०४,०७५
७. भ्रमण भत्ता र खर्च	१२,२४,४१८	१६,५२,९५१
८. मसलन्द र छपाई	९,५२,५१७	९,३०,८०८
९. पत्रपत्रिका तथा पुस्तक	५०,५५०	४४,९००
१०. विज्ञापन	१४,०४,९१३	१२,२७,८८९
११. कानूनी खर्च	२,३२,२००	४,०७,३८०
१२. चन्दा	३०,२३६	८६,७३०
१३. सञ्चालक समिति सम्बन्धी खर्च	१२,८४,९००	
(क) बैठक भत्ता	१०,६९,३३५	११,०८,७००
(ख) अन्य खर्च	२,१५,५६५	४,०५,५३७
१४. साधारण सभा सम्बन्धी खर्च		३,९९,१९३
१५. लेखा परीक्षण सम्बन्धी	६,७८,०००	
(क) वैधानिक लेखा परीक्षण शुल्क	३,३९,०००	३,३९,०००
(ख) आन्तरिक लेखा परीक्षण शुल्क	३,३९,०००	३,३९,०००
१६. रकम स्थानान्तरण कमिशन	-	-
१७. स्थीर सम्पत्तिमा ह्रास कट्टी	४४,९६,२८२	३२,८१,८८४
१८. पूर्व सञ्चालन खर्च अपलेखन		
१९. शीयर निष्काशन खर्च	१८,३२,५३५	
२०. प्राविधिक सेवा सोधभर्ना	२२,९३,९८५	२२,६०,७५६
२१. मनोरञ्जन तथा अतिथि सत्कार खर्च	४,६६,६८६	५,६७,४७५
२२. अपलेखन खर्च	३१,११,१४१	
(क) सफ्टवेयर	९,३६,३८७	६,८४,४५६
(ख) पट्टा विकास खर्च	२१,७४,७५४	१४,६८,३९७
(ग) अन्य		२,९४,८५९
२३. सुरक्षा खर्च	३८,९५,८२६	२७,०७,४४५
२४. कर्जा सुरक्षण प्रिमियम	७,५६,१५८	५,९५,०२१
२५. कमिशन र डिस्काउण्ट	-	-
२६. अन्य	६७,६५,९४८	
(क) सदस्यता शुल्क	५,४९,११२	१४,२८,०६५
(ख) कार्यालय तथा खाजा खर्च	१६,२४,५८१	१३,२४,३३४
(ग) इन्धन तथा परिवहन	१३,१८,८०३	११,२२,६६२
(घ) व्यवसाय प्रवर्द्धन खर्च	३,२६,९०२	६५,१०२
(ङ) संस्था शुभारम्भ खर्च		१,२८,९४७
(च) सि. आई. वि.	९,११,१००	६,३९,४००
(छ) अन्य	२०,३५,४५०	२५,३२,८२३
जम्मा	४,०३,७१,९३९	३,५५,३१,५३६

रिलायन्स फाइनेन्स लिमिटेड

वि जे भवन, प्रदर्शनी मार्ग, काठमाडौं

सम्भावित नोक्सानी व्यवस्था

मिति २०७४ श्रावण १ देखि २०७५ आषाढ ३२ सम्म

अनुसूची - ४.२५

विवरण	यस वर्ष रु.	गत वर्ष रु.
१. कर्जा नोक्सानी व्यवस्थामा भएको वृद्धि	-	१२,५५,४४६
२. लगानी नोक्सानी व्यवस्थामा भएको वृद्धि	३,६८,५६,३७२	१,८०,४१५
३. गैर बैकिंग सम्पत्ति नोक्सानी व्यवस्था	८८,७३,२८५	६७,८६,६२४
४. अन्य सम्पत्तिमा गरीएको व्यवस्था		
जम्मा	४,५७,२९,६५७	८२,२२,४८५

रिलायन्स फाइनेन्स लिमिटेड

वि जे भवन, प्रदर्शनी मार्ग, काठमाडौं

गैर सञ्चालन आम्दानी/नोक्सान

मिति २०७४ श्रावण १ देखि २०७५ आषाढ ३२ सम्म

अनुसूची - ४.२६

विवरण	यस वर्ष रु.	गत वर्ष रु.
१. लगानी बिक्रीबाट आम्दानी/(नोक्सान)	३१,१३,६५०	८,४९,५५,६२७
२. सम्पत्ति बिक्रीबाट आम्दानी/(नोक्सान)		१५,९७४
३. लाभांश	१७,२०,३६०	१८,८२,६५३
४. नेपाल राष्ट्र बैंकबाट प्राप्त सहूलियत		
क. तोकिएको शाखाहरूको नोक्सान वापत क्षतिपूर्ति		
ख. ब्याज क्षतिपूर्ति		
ग. सटही काउन्टर		
५. अन्य		
क. गैर बैकिङ्ग सम्पत्ति बिक्रीबाट आम्दानी / (नोक्सानी)	५९,४००	३,१७,७३६
खुद गैर सञ्चालन आम्दानी/(नोक्सान)	४८,९३,४१०	८,७१,७१,९९०

रिलायन्स फाइनेन्स लिमिटेड
वि जे भवन, प्रदर्शनी मार्ग, काठमाडौं
सम्भावित नोक्सानी व्यवस्थाबाट फिर्ता

मिति २०७४ श्रावण १ देखि २०७५ आषाढ ३२ सम्म

अनुसूची - ४.२७

विवरण	यस वर्ष रु.	गत वर्ष रु.
१. कर्जा नोक्सानी व्यवस्थाबाट फिर्ता	१०,६६,७१६	-
२. गैर बैकिङ सम्पत्ति नोक्सानी व्यवस्थाबाट फिर्ता	६०,७२,०००	-
३. लगानी व्यवस्थाबाट फिर्ता	-	-
४. अन्य सम्पत्तिको व्यवस्थाबाट फिर्ता	-	-
जम्मा	७१,३८,७१६	-

रिलायन्स फाइनेन्स लिमिटेड
वि जे भवन, प्रदर्शनी मार्ग, काठमाडौं
असामान्य कारोबारहरूबाट भएको आम्दानी/खर्च

मिति २०७४ श्रावण १ देखि २०७५ आषाढ ३२ सम्म

अनुसूची - ४.२८

विवरण	यस वर्ष रु.	गत वर्ष रु.
१. अपलेखन भएको कर्जाको असूली	-	-
२. स्वेच्छिक अवकाश खर्च	-	-
३. असूली हुन नसकेको कर्जाको अपलेखन (४.२८क)	-	-
४. अन्य आम्दानी/(खर्च)	-	-
जम्मा	-	-

रिलायन्स फाइनेन्स लिमिटेड
वि जे भवन, प्रदर्शनी मार्ग, काठमाडौं
अपलेखित कर्जाको विवरण

मिति २०७४ श्रावण १ देखि २०७५ आषाढ ३२ सम्म

अनुसूची - ४.२८ (क)

कर्जा प्रकार	अपलेखन गरिएको रकम	धितोको प्रकार तथा रकम	धितो मूल्यांकनको आधार	कर्जा स्वीकृत गर्ने अधिकारी/तह	कर्जा असूलीका लागि भए गरेका प्रयास	कैफियत
१. चालू पूँजी कर्जा						
२. परियोजना कर्जा						
३. स्थिर पूँजी कर्जा						
४. व्यक्तिगत कर्जा						
५. अन्य कर्जा						
कुल कर्जा						

नोट : आर्थिक वर्षभरिमा अपलेखन गरीएको कर्जाको विवरण माथि उल्लेख गर्नु पर्नेछ ।

रिलायन्स फाइनान्स लिमिटेड
बि जे भवन, प्रदर्शनी मार्ग, काठमाडौं
संचालक, कार्यकारी प्रमुख, संस्थापक, कर्मचारी शेयरहोल्डरहरूलाई गएको कर्जा सापट विवरण

२०७५ साल आषाढ मसान्त

खरीद तथा डिस्काउन्ट गरीएका विलहरु र कर्जा, सापट तथा अधिविकर्षमा प्रवाहित कुल रकममध्ये संचालक, कार्यकारी प्रमुख, संस्थापक, कर्मचारी, शेयरहोल्डरहरु र निजहरुको परिवारका सदस्य वा त्यस्ता व्यक्ति जसानी बसेको वा म्यानेजिङ एजेन्ट भएको कुनै संस्था वा कम्पनीलाई गएको रकमको विवरण देहाय बमोजिम छ ।

अनुसूची - ४.२८

संस्थापक/संचालक/ कार्यकारी प्रमुखको नाम	गत वर्ष सम्मको बाँकी		यस वर्षको अस्तुती		यस वर्ष थप कर्जा	आषाढ मसान्त सम्म बाँकी	
	साँबा	व्याज	साँबा	व्याज		साँबा	व्याज
(क) <u>संचालक</u>							
१.	-	-	-	-	-	-	-
२.	-	-	-	-	-	-	-
(ख) <u>कार्यकारी प्रमुख</u>							
१.	-	-	-	-	-	-	-
२.	-	-	-	-	-	-	-
(ग) <u>संस्थापक</u>							
१.	-	-	-	-	-	-	-
२.	-	-	-	-	-	-	-
(घ) <u>कर्मचारी</u>							
१.	-	-	-	-	-	-	-
२.	-	-	-	-	-	-	-
(ङ) <u>शेयरधनीहरु</u>							
१.	-	-	-	-	-	-	-
२.	-	-	-	-	-	-	-
जम्मा	नभएको	नभएको	नभएको	नभएको	नभएको	नभएको	नभएको

रिलायन्स फाइनेन्स लिमिटेड
वि जे भवन, प्रदर्शनी मार्ग, काठमाडौं
पूँजीकोष तालिका
(२०७५ आषाढ मसान्त)

अनुसूची - ४.३०

विवरण	यस वर्ष रू.	गत वर्ष रू.
जम्मा जोखिम भारित सम्पत्ति (अनुसूची ३० (क) अनुसार)	३,८५,७४,५५,०६०	३,२६,९६,७७,३३०
क) प्राथमिक पूँजी		
१) चुक्ता पूँजी (साधारण शेयर)	८०,२२,८८,६९९	५९,२५,७९,४६८
२) प्रस्तावित बोनस शेयर	-	८,९९,८७,४३५
३) शेयर प्रिमियम	९९,३५,६९५	
४) फिर्ता नहुने अग्राधिकार शेयर		
५) साधारण जगेडा कोष	७,६६,९३,६३०	६,७६,४३,५३५
६) सञ्चित नाफा / (नोक्सान)	९९,९४,०६९	९३,९५,९०४
७) वासलातमा देखाईएको चालू आ. व. को नाफा नोक्सान हिसावको रकम	-	-
८) पूँजी फिर्ता जगेडा कोष		
९) पूँजी समायोजन कोष		
१०) कल्स इन एडभान्स		
११) अन्य स्वतन्त्र कोषहरु	९,२९,३६,०५७	९६,९०,२७०
घटाउने		
- ख्याती (Goodwill) वापतको रकम		
- स्थगन कर सम्पत्ति (Deferred Tax Assets)	(९,२९,३६,०५७)	(९६,९०,२७०)
- सीमाभन्दा बढी शेयर, सुरक्षणपत्रमा लगानी गरीएको रकम		
- वित्तीय स्वार्थ रहेको कम्पनीको धितोपत्रमा लगानी गरेको रकम		
- अवास्तविक सम्पत्ति	-	-
- यस बैंकको निर्देशन पालना नगरी स्वप्रयोजनका लागि घरजग्गा खरिद गरेको रकम		
- सीमाभन्दा बढी आवास भवन निर्माण तथा जग्गा विकासमा लगानी गरेको रकम ।		
- तोकिएको समयभित्र विक्री वितरण गर्न नसकेको शेयर प्रत्याभुति ।		
- प्रचलित ऐन तथा कानुनले प्रतिबन्ध गरेका ब्यक्ति तथा समूहहरुलाई प्रदान गरेको कर्जा तथा सुविधाहरु		
जम्मा प्राथमिक पूँजी	८८,९९,५९,९२५	६७,०७,९७,५४२
(ख) पूरक पूँजी		
१) असल कर्जाको लागि गरीएको कर्जा नोक्सानी व्यवस्था	३,३९,८३,४८३	३,०९,६६,७८६
२) अतिरिक्त कर्जा नोक्सानी व्यवस्था	९५,४०,०००	९५,४०,०००
३) हाइब्रिड पूँजी उपकरण		
४) सुरक्षण नराखिएको सहायक आवधिक ऋण		
५) सटही समीकरण कोष		
६) सम्पत्ति पूनर्मूल्याङ्कन कोष		
७) लगानी समायोजन कोष	४५,६३,७९३	२८,०२,२७७
जम्मा पूरक पूँजी	४,००,८७,९९६	३,४५,०९,०६३
(ग) जम्मा पूँजीकोष (क+ख)	९२,२०,३९,९२२	७०,५३,०६,६०५
(घ) जोखिम भारित सम्पत्तिको आधारमा कायम गर्नुपर्ने न्यूनतम पूँजीकोष	%	%
पूँजीकोष (९९.०० प्रतिशतले)	४२,४३,२०,०५७	३५,८७,८४,५०६
प्राथमिक पूँजी (५.५० प्रतिशतले)	२९,२९,६०,०२८	९७,९३,९२,२५३
पूँजीकोष (अधिक/न्यून) प्रतिशतले)	९२।९०	९०।६२
प्राथमिक पूँजी (अधिक/न्यून)..... प्रतिशतले)	९७।३६	९५।०७

रिलायन्स फाइनेन्स लिमिटेड
वि जे भवन, प्रदर्शनी मार्ग, काठमाडौं
जोखिम भारित सम्पत्ति विवरण तालिका
(२०७५ आषाढ मसान्त)

अनुसूची - ४.३० (क)

वासलात बमोजिमको सम्पत्ति (On Balance Sheet Assets)	भार	यस वर्ष		गत वर्ष	
		रकम	जोखिम भारित सम्पत्ति	रकम	जोखिम भारित सम्पत्ति
नगद मौज्जात	-	४,४१,३७,६०३	-	३,४२,४२,५९९	-
सुन (विनिमय योग्य)	-	-	-	-	-
नेपाल राष्ट्र बैंकमा रहेको मौज्जात	-	१९,०१,११,१०४	-	२९,८९,४४,०८०	-
नेपाल सरकारको ऋणपत्रमा गरिएको लगानी	-	-	-	-	-
नेपाल राष्ट्र बैंक ऋणपत्रमा गरिएको लगानी	-	४,३२,६३,२६०	-	-	-
आफ्नै मुद्दती रसिदको धितोमा पूर्ण सुरक्षित हुने गरी प्रदान गरिएको मुद्दती रसिद धितो कर्जा	-	५,२९,२४,१९३	-	७,०२,३४,१७३	-
सरकारी ऋण पत्रको धितोमा पूर्ण सुरक्षित हुने गरि प्रदान गरिएको कर्जा	-	-	-	-	-
बचत पत्रको पाउनु पर्ने ब्याज रकम (Accrued Interest)	-	-	-	-	-
विपन्न वर्ग कर्जा अन्तर्गत गणना हुने युवा तथा साना व्यवसायी स्वरोजगार कोषमा	-	-	-	-	-
ख र ग वर्गका इजाजतपत्रप्राप्त संस्थाले जम्मा गरेको रकम	-	-	-	-	-
स्वदेशी बैंक तथा वित्तीय संस्थाहरूमा रहेको मौज्जात / मुद्दती रसिदको दावी (Claims)	२०	१,१२,८८,१३,५७३	२२५,७६२,७१५	८४,४५,२५,४१९	१६,८९,०५,०८४
अन्य बैंक तथा वित्तीय संस्थाहरूको मुद्दती रसिदको धितोमा पूर्ण सुरक्षित हुने गरी प्रदान गरेको मुद्दती रसिद धितो कर्जा	-	-	-	-	-
अन्य इजाजतपत्र प्राप्त बैंक/वित्तीय संस्थाको मुद्दती रसिदको धितोमा पूर्ण सुरक्षित हुने गरि प्रदान गरिएको मुद्दती रसिद धितो कर्जा	२०	-	-	-	-
विदेशी बैंकहरूमा रहेको मौज्जात	२०	-	-	-	-
मागेको बखत प्राप्त हुने रकम (Money at Call)	२०	-	-	-	-
अन्तर्राष्ट्रिय श्रेणिकृत (Rated) बैंकको ग्यारेन्टीमा गएको कर्जा	२०	-	-	-	-
अन्तर्राष्ट्रिय श्रेणिकृत (Rated) बैंकमा गरेको अन्य लगानी	२०	-	-	-	-
अन्तर बैंक सापटी	-	-	-	-	-
शेयर, डिबेन्चर एवं बण्डमा भएको लगानी	१००	२२,९२,६८,४३८	२२,९२,६८,४३८	१४,११,९६,६७३	१४,११,९६,६७३
अन्य लगानीहरू	१००	-	-	-	-
कर्जा सापट तथा विल खरिद/ डिस्काउन्ट समेत (कुल रकम)	१००	३,०८,१८,७३,१८३	३,०८,१८,७३,१८३	२,५२,६७,२१,११३	२,५२,६७,२१,११३
स्थिर सम्पत्तिहरू	१००	२,०९,६५,१९४	२,०९,६५,१९४	२,१९,०५,६०२	२,१९,०५,६०२
गैर बैंकिङ सम्पत्ति	१००	१,३०,५५,३२९	१,३०,५५,३२९	१,०२,५४,०४३	१,०२,५४,०४३
अन्य सवै सम्पत्तिहरू (खुद अप्रीम कर दाखिला बाहेक)	१००	४,४१,०४,३८८	४,४१,०४,३८८	१०,३१,११,९००	१०,३१,११,९००
सीमा नाघेका रिजल स्टेट / आवासीय घर कर्जा	१५०	-	-	५,५५,६६,८९२	८,३३,५०,३३९
(क) जम्मा		४,८४,८५,१६,२६५	३,६१,५०,२९,२४७	४,१०,६७,०२,४९४	३,०५,५४,४४,७५४
वासलात बाहिरका कारोबारहरू (Off-balance sheet Items)					
वील्स कलेक्सन	-	-	-	-	-
अग्रिम विदेशी विनियम सम्झौता	१०	-	-	-	-
६ महिना भन्दा कम अवधिको प्रतित -पत्र (पुरै रकम)	२०	-	-	-	-
अन्तर्राष्ट्रिय श्रेणिकृत (Rated) विदेशी इजाजतपत्रप्राप्त संस्थाको काउण्टर ग्यारेन्टीमा जारी गरेको ग्यारेन्टी	२०	-	-	-	-
६ महिना भन्दा बढी अवधिको प्रतित -पत्र (पुरै रकम)	५०	-	-	-	-
विडवन्ड, परफरम्न्स बण्ड र प्रत्याभूति (Underwriting) सम्बन्धी प्रतितवद्धता	५०	-	-	१७,९४,९०४	८,९७,४५२
पुन : खरिद गर्ने शर्तमा बिक्री गरेको कर्जा	५०	-	-	-	-
अग्रिम भुक्तानी ग्यारेन्टी (Advance payment Guarantee)	१००	-	-	-	-
वित्तीय तथा अन्य जमानत (Financial and other Guarantee)	१००	-	-	-	-
अपरिवर्त्य कर्जा प्रतितवद्धता (Irrevocable Loan Commitment)	१००	-	-	-	-
आयकर वापत सम्भावित दायित्व	१००	-	-	-	-
Acceptance सहित अन्य सवै प्रकारका सम्भावित दायित्वहरू	१००	-	-	-	-
पुन : डिस्काउन्ट गरिएको विलहरू	१००	-	-	-	-
चुक्का वा भुक्तान हुन बाँकी शेयर लगानी	१००	-	-	-	-
भुक्तानी लागि दावी परेको जमानत (Unpaid Guarantee Claims)	२००	-	-	-	-
संस्थाउपर दावी परेको तर संस्थाले दायित्व स्वीकार नगरेको सम्भावित दायित्व	२००	-	-	-	-
संचालन जोखिमका लागी कुल सम्पत्तिको अतिरिक्त ५ प्रतिशत	१००	२४,२४,२५,८१३	२४,२४,२५,८१३	२०,५३,३५,१२५	२०,५३,३५,१२५
(ख) जम्मा		२४,२४,२५,८१३	२४,२४,२५,८१३	२०,७१,३०,०२९	२०,६२,३२,५७७
कुल जोखिम भारित सम्पत्तिको जम्मा (क)+(ख)		५,०९,०९,४२,०७९	३,८५,७४,५५,०६०	४,३१,३८,३२,५२३	३,२६,१६,७७,३३०

रिलायन्स फाइनेन्स लिमिटेड
वि जे भवन, प्रदर्शनी मार्ग, काठमाडौं
विगत ५ वर्षको परिसूचकहरू
(२०७५ आषाढ मसान्त)

अनुसूची - ४.३१

विवरण		सूचकाङ्क	आ.व. २०७०/०७१	आ.व. २०७१/०७२	आ.व. २०७२/०७३	आ.व. २०७३/०७४	आ.व. २०७४/०७५
१.	खुद नाफा/कुल आम्दानी प्रतिशत	प्रतिशत	२१.५२	१९.४२	३१.९१	२८.५०	८.५७
२.	प्रति शेयर आम्दानी	रु	१२.३७	११.५४	१९.४१	२१.१४	५.५९
३.	प्रति शेयर बजार मूल्य	रु	१७८	१७१	३०१	२१२	११९
४.	मूल्य आम्दानी अनुपात (PE Ratio)	अनुपात	१४.३९	१४.८१	१५.५१	१०.०३	२१.२९
५.	शेयर पूँजीमा लाभांश (बोनस सहित)	प्रतिशत	-	२०.००	१५.००	१२.००	-
६.	शेयर पूँजीमा नगद लाभांश भुक्तानी	प्रतिशत	-	१.०५	०.७९	०.६३	२.६३
७.	ब्याज आम्दानी/कर्जा तथा सापट	प्रतिशत	१२.२८	१३.९४	११.५७	१३.४२	१५.८७
८.	कर्मचारी खर्च/कुल सञ्चालन खर्च	प्रतिशत	४५.३९	४२.०८	४३.४८	४६.५७	४८.९१
९.	कुल निक्षेप तथा सापटीमा ब्याज खर्च	प्रतिशत	७.१७	७.५२	५.८७	६.९१	९.१५
१०.	सटही घटवट आम्दानी /कुल आम्दानी	प्रतिशत	-	-	-	-	-
११.	कर्मचारी बोनस /कुल कर्मचारी खर्च	प्रतिशत	४६.३९	३५.१७	५६.४७	४९.८३	१६.४४
१२.	खुद नाफा /कर्जा सापट	प्रतिशत	२.९१	२.८९	४.१०	४.०९	१.४३
१३.	खुद नाफा /कुल सम्पत्ति	प्रतिशत	१.८७	२.०६	२.८२	२.६९	०.९५
१४.	कुल कर्जा /निक्षेप	प्रतिशत	७७.४१	९०.६८	८७.०१	८२.१५	८४.२०
१५.	कुल सञ्चालन खर्च/कुल सम्पत्ति	प्रतिशत	१.४४	१.९८	१.६४	१.६५	१.६७
१६.	जोखिम भारित सम्पत्तिमा पूँजीकोषको पर्याप्तता	प्रतिशत					
	क) प्राथमिक पूँजी		२०.३४	२२.५३	२२.४५	२०.५७	२२.८६
	ख) पूरक पूँजी		०.९९	१.०१	१.००	१.०६	१.०४
	ग) कुल पूँजीकोष		२१.३४	२३.५५	२३.४५	२१.६२	२३.९०
१७.	तरलता CRR	अनुपात	३९.६०	३१.६८	३७.९३	३६.४२	३६.५७
१८.	निष्कृत्य कर्जा/कुल कर्जा	प्रतिशत	४.१८	३.८०	२.५०	१.६५	१.१९
१९.	आधार ब्याजदर	प्रतिशत	११.१६	११.२०	९.३८	१२.९०	१३.९८
२०.	ब्याज दर अन्तर (Weighted Average Interest Rate Spread)		६.१२	५.३९	५.७२	५.८०	५.००
२१.	बुक नेटवर्थ (रु.हजारमा)	रु.हजारमा	३,४५,२८०	४,३४,८८३	५,७२,६८८	६,७६,८४४	९,०१,८२९
२२.	कुल शेयर संख्या	संख्या	३२,००,०००	३९,४२,८५७	४४,५७,१४३	५१,२५,७१४	८०,२२,८८६
२३.	कुल कर्मचारी संख्या	संख्या	४०	५२	५५	८२	८८
२४.	अन्य		-	-	-	-	-

रिलायन्स फाइनेन्स लिमिटेड
वि जे भवन, प्रदर्शनी मार्ग, काठमाडौं
प्रमुख लेखा नीतिहरू
आर्थिक वर्ष २०७४/०७५

अनुसूची - ४.३२

रिलायन्स फाइनेन्स लिमिटेड कम्पनी रजिष्ट्रारको कार्यालयमा मिति २०६६ साल असार २३ गते कम्पनी ऐन बमोजिम दर्ता भई नेपाल राष्ट्र बैंकबाट सिमित बैंकिङ्ग कारोवार संचालन गर्ने गरी 'ग' वर्गको ईजाजत प्राप्त संस्था हो। यसको रजिष्टर्ड/मुख्य कार्यालय प्रदर्शनीमार्ग, काठमाण्डौमा रहेको छ। मुख्य कार्यालय बाहेक ७ वटा शाखाहरू न्यूरोड, नारायणगढ, पोखरा, बेथिशहर, जनागल, आरुघाट र चारआलीमा रहेका छन्।

यस संस्थाको वित्तीय विवरणहरू नेपाल राष्ट्र बैंकद्वारा जारी गरिएको निर्देशन तथा सर्वमान्य लेखा सिद्धान्तको अधिनमा रहि तयार पारिएका छन्। साथै उक्त विवरणहरू NFRS बमोजिम तयार पारिएका छन्, जुन नेपाल चाार्टर्ड एकाउण्टेण्ट संस्थाद्वारा आ.ब.२०७३/७४ देखि लागु गरिएको छ।

१) हासकट्टी नीति :

स्थिर सम्पत्तिमा आयकर ऐन, २०५८ अनुसार निर्दिष्ट दरमा घट्टो हास प्रणाली अनुरूप हासकट्टी गरिएको छ। साथै, लिजहोल्ड सम्पत्तिमा पनि आयकर ऐन, २०५८ अनुसार निर्दिष्ट दरमा समानुपातिक हास प्रणाली अनुरूप हास कट्टा गरी अपलेखन खर्च अन्तर्गत प्रस्तुत गरिएको छ।

२) आयकर व्यवस्था नीति :

आयकर ऐन २०५८ अनुसार वार्षिक रुपमा आयकर व्यवस्था गर्ने गरिएको छ। अन्तिम कर निर्धारण हुँदा आयकर व्यवस्था रकम भन्दा भिन्न भएमा आवश्यकता अनुसार सोहि वर्षमा समायोजन गरिने छ।

३) लगानी सम्बन्धी नीति :

क) धितोपत्र बजारमा सूचीकृत भएका लगानीहरूको मूल्याङ्कन बजार मूल्य तथा परल मूल्य मध्ये जुन घटी छ सोमा गरिएको छ। परल मूल्य भन्दा मूल्यांकित रकम कम आएमा फरक रकमलाई नोक्सानी व्यवस्था गरिएको छ।

ख) धितोपत्र बजारमा सूचीकृत नभएका लगानीहरूको मूल्याङ्कन परल मूल्यमा गरिएको छ, तथा नेपाल राष्ट्र बैंकको निर्देशानुसार लगानी समायोजन कोषको व्यवस्था गरिएको छ।

ग) संस्थाको स्वामित्वमा रहेको लगानीहरूलाई नेपाल राष्ट्र बैंकको निर्देशन अनुसार निम्न बमोजिम वर्गिकरण गरिएको छ।

१) भुक्तानी मितिसम्म धारण गर्ने लगानी

२) व्यापारिक लगानी

३) विक्रीको लागि उपलब्ध लगानी

घ) नेपाल राष्ट्र बैंकको निर्देशानुसार विक्रीको लागि उपलब्ध धितोपत्रहरूका लागि २% लगानी समायोजन कोषको व्यवस्था गरिएको छ।

ङ) सरकारी ट्रेजरी विल्समा गरेको लगानीलाई परल मोलमा देखाउने नीति लिइएको छ। उक्त सरकारी ट्रेजरी विल्समा लगानी गर्दा न्यून गरिएको Discount लाई सो ट्रेजरी विल्सको भुक्तानी अवधीभरमा समानुपातिक हिसाबले आर्जित आमदानी लेखाङ्कन गर्ने नीति रहेको छ।

- ४) सटही घटबढ समायोजन नीति:
विदेशी रुपैयाँको कारोबार नभएकाले हाल सटही घटबढ समायोजन गरिएको छैन ।
- ५) गैह्र बैकिङ्ग सम्पत्तिहरूको लेखाङ्कन नीति:
गैह्र बैकिङ्ग सम्पत्ति सकार गर्दा धितोको प्रचलित बजार मूल्य वा धितो सकार गर्ने बेला सम्मको सम्पूर्ण लेना रकम मध्ये जुन कम हुन्छ सो मूल्य लिने नीति रहेको छ ।
- ६) पूँजीकृत नगरिने सम्पत्तिको लेखाङ्कन नीति :
सामान्यतया रु ५,०००।०० सम्म परल मूल्य पर्ने सामानहरू पूँजीकृत नगरी खरीद भएकै वर्षमा खर्च जनाउन सकिने नीति रहेको छ ।
- ७) आम्दानी/खर्च लेखाङ्कन गर्ने नीति :
क) यस संस्थाले निक्षेप तथा कर्जाको ब्याज गणना गर्दा ३६५ दिनको १ वर्ष आधार लिई गणना गरिएको छ ।
ख) कर्जा तथा सापटमा प्राप्त हुने ब्याजलाई आम्दानी जनाउने सम्बन्धमा नेपाल राष्ट्र बैंकले निर्दिष्ट गरे बमोजिम नगद प्राप्तीको आधार (Cash Basis)मा लेखांकन गर्ने नीति लिईएको छ । साथै असुल भएको ब्याजलाई मात्र आम्दानीमा लेखांकन गरि वर्षान्तमा असुली हुन बाँकी ब्याज रकमलाई मुलतवी हिसाबमा जम्मा गर्ने नीति रहेको छ ।
ग) निक्षेप तथा कर्जा दायित्वहरूमा भुक्तानी दिनु पर्ने ब्याजलाई आर्जित प्रणालीमा लेखाङ्कन गरिएको छ ।
घ) बैंक तथा वित्तीय संस्थामा गरेको लगानी मुद्दती तथा निक्षेप लगानीमा पाउनुपर्ने ब्याजलाई आर्जित प्रणालीमा लेखाङ्कन गरिएको छ ।
- ८) सम्भावित कर्जा नोक्सानी ब्यवस्था तथा असूली हुन नसक्ने कर्जाहरूको अपलेखन नीति :
नेपाल राष्ट्र बैंकले निर्दिष्ट गरे बमोजिम कर्जा वर्गिकरण गरी कर्जा नोक्सानी ब्यवस्था कायम गरिएको छ । असूली हुन नसकेको कर्जालाई संभावित कर्जा नोक्सानी ब्यवस्थामा खर्च लेखाङ्कन गरी अपलेखन गर्ने नीति लिईएको छ ।
- ९) कर्जाको साँवा तथा ब्याज असूली गर्ने ब्यवस्था :
यस संस्थाले सम्बन्धित ऋणीबाट रकम असूल उपर गर्दा त्यस्तो असूल उपर मध्येबाट सर्वप्रथम असूल उपर गर्नुपर्ने हर्जाना ब्याज तथा ब्याज रकम सम्पूर्ण रुपमा असूल उपर भएपछिको अवस्थामा मात्र बाँकी रकम साँवामा आवश्यक हिसाब मिलान गर्ने नीति लिईएको छ । साथै कर्जा असूली फछ्यौट क्रममा अवस्थालाई मध्य नजर गरि यथोचित हर्जना तथा ब्याज रकम छुट दिने गरिएको छ ।
- १०) कर्जा/सापटको वर्गिकरण र कर्जा नोक्सानी सम्बन्धी ब्यवस्था :
यस संस्थाले कर्जा/सापटको वर्गिकरण र कर्जा नोक्सानी सम्बन्धी ब्यवस्था ने.रा.बैंकको एकीकृत निर्देशन २०७४, इ.प्रा.निर्देशन २/०७४ को अधिनमा रही गरिएको छ ।
- ११) अन्य नीतिहरू :
क) कर्मचारी बोनस लेखाङ्कन नीति :
नाफा-नोक्सान हिसाबको सम्पूर्ण कारोवार पछिको खूद मुनाफा (बोनस ब्यवस्था समेत) लाई आधार लिई १०% रकम कर्मचारी बोनसको लागि ब्यवस्था गरिएको छ ।
ख) साधारण जगेडा कोष :
प्रचलित कानूनमा ब्यवस्था भए अनुसार प्रस्तुत वर्षको कर पछाडिको नाफाको २० प्रतिशत रकम साधारण जगेडा कोष सार्ने नीति रहेको छ ।

रिलायन्स फाइनेन्स लिमिटेड
वि जे भवन, प्रदर्शनी मार्ग, काठमाडौं
लेखासंग सम्बन्धित टिप्पणीहरू
आर्थिक वर्ष २०७४/०७५

अनुसूची ४.३३

१. कर्जा तथा सापटको प्रवाह, असूली तथा अपलेखन

क) यस आर्थिक वर्षको अन्तमा यस संस्थाको कर्जा मौज्दात र अपलेखन गरिएको साँवाको विवरण निम्न अनुसार रहेको छ।

गत वर्षको कर्जा रकम	यस वर्षमा लगानी	यस वर्षमा असूली	यस वर्षमा मिनाहा साँवा रकम	बाँकी कर्जा
रु. २,६५,२५,२२,१७८ /-	रु. १,९१,१६,५३,९५० /-	रु. १,४२,९३,७८,७५२ /-	-	रु. ३,१३,४७, ९७,३७६ /-

२. निक्षेप दायित्व अन्तर्गत प्रत्येक शिर्षकमा यस आर्थिक वर्षको विवरण तथा परिवर्तनको विवरण

विवरण	गत वर्षको निक्षेप रकम	यस वर्षमा प्राप्ति रकम	यस वर्षमा भुक्तानी रकम	बाँकी निक्षेप रकम
मुद्दती निक्षेप	रु. १,२६,९४,२७,३२७ /-	रु. १६,८१,४०,१०,८५२ /-	रु. १६,१२,६८,५९,१३० /-	रु. १,९५,६५,७९,०४९ /-
वचत निक्षेप	रु. १,९५,९२,७७,०२३ /-	रु. २,४५,०९,५२,२४० /-	रु. २,६४,३९,३३,६२१ /-	रु. १,७६,६२,९५,६४२ /-
कुल निक्षेप	रु. ३,२२,८७,०४,३५० /-	रु. १९,२६,४९,६३,०९२ /-	रु. १८,७७,०७,९२,७५१ /-	रु. ३,७२,२८,७४,६९१ /-

३. निक्षेप र कर्जाको भारित औषत ब्याजदरको अन्तर

- ◆ कर्जाको औषत ब्याजदर १५.१६
- ◆ निक्षेपको औषत ब्याज दर १०.१६
- ◆ औषत ब्याजदरको अन्तर ५.००

४. अपलेखन गर्न बाँकी खर्च :

क) कम्प्युटर सफ्टवेयर र ईलेक्ट्रोनिक चेक क्लियरिङ्ग सफ्टवेयरमा गरिएको खर्चलाई अनुसूची ४.१६ मा अपलेखन हुन बाँकी खर्च अन्तर्गत वर्गीकरण गरिएको छ। ती सफ्टवेयरलाई खरिद गरिएको मितिबाट ५ वर्षभित्र अपलेखन हुन गरिएको छ। कम्प्युटर सफ्टवेयरको अपलेखन खर्च रु. ५,९२,१२० /- र ईलेक्ट्रोनिक चेक क्लियरिङ्ग सफ्टवेयरमा रु. ३,४४,२६७ /- गरी जम्मा रु. ९,३६,३८७ /- नाफा-नोक्सान खातामा स्थानान्तरण गरी अपलेखन गरिएको छ।

५. कोषमा आधारित तथा गैर कोषमा आधारित कर्जा तथा सापट र क्षेत्रगत सीमा नेपाल राष्ट्र बैंकले तोकेको सीमा भित्र रहेको छ।

६. तरलता सम्बन्धी जोखिम न्यूनीकरण गर्न नेपाल राष्ट्र बैंकले दिएको निर्देशन अनुसार यस वित्तीय संस्थाको सम्पत्ति तथा दायित्वको आधारमा गरिएको वर्गीकरण निम्नानुसार रहेको छ।

सम्पत्ति	१-६०दिन	६१-१८० दिन	१८१-२७०दिन	२७१-३६५दिन	१ वर्ष भन्दाबढी	कुल रकम
नगद मौज्जात	४४,१३८					४४,१३८
बैंक तथा वित्तीय संस्था मौज्जात	१३,१८,९२५					१३,१८,९२५
विदेशी बैंकमा गरीएको लगानी						-
नेपाल सरकारको ऋणपत्र						-
नेपाल राष्ट्र बैंकको बोनड	१४,६२८		२८,६३५			४३,२६३
अन्तर बैंक तथा वित्तीय संस्था कर्जा						-
अन्य वित्तीय संस्थामा मुद्दती खातामा लगानी						-
कर्जा तथा सापट	४,२०,६६५	४,७५,०१३	४,४०,८८५	५,९७,८२५	१२,००,४०९	३१,३४,७९७
कुल सम्पत्ति	१७,९८,३५६	४,७५,०१३	४,६९,५२०	५,९७,८२५	१२,००,४०९	४५,४१,१२३
दायित्व						-
सापटी						-
निक्षेप						-
बचत निक्षेप	१७,३८,५१७				२७,७७९	१७,६६,२९६
मुद्दती निक्षेप	५,१४,२०१	४,४१,४४२	३,९४,६६१	३,५६,१२८	२,५०,१४७	१९,५६,५७९
अन्य निक्षेप						-
अन्य						-
ऋणपत्रहरु						-
कुल दायित्व	२२,५२,७१८	४,४१,४४२	३,९४,६६१	३,५६,१२८	२,७७,९२६	३७,२२,८७५
खुद सम्पत्ति	(४,५४,३६१)	३३,५७१	७४,८५९	२,४१,६९८	९,२२,४८३	८,१८,२४९
संचित खुद वित्तीय सम्पत्ति	(४,५४,३६१)	(४,२०,७९०)	(३,४५,९३२)	(१,०४,२३४)	८,१८,२४९	

७. संस्थाले आफ्नो सम्पत्ति सुरक्षणका रूपमा धितो राखी कुनै रकम लिएको छैन ।
८. वर्षान्तमा संस्थाको गैर वैकिङ्ग सम्पत्ति रु. १,३०,५५,३२९/- रहेको छ । सोहि रकम वरावर नोक्सानी ब्यवस्था कायम गरिएको छ ।
९. चुक्ता पूँजी मध्ये अग्रिम भुक्तानी प्राप्त हुन बाँकी र जफत शोयरहरु रहेको छैन ।
१०. लिजहोल्ड सम्पत्तिमा लगानी गरिएको विवरणहरु

आ.व.	शुरु मौज्जात	यस वर्ष थप	अपलेखन खर्च	जम्मा बाँकी रकम
२०७३/७४	रु.५५,२५,०१२/-	रु.२५,६६,९४७/-	रु.१४,६८,३९७/-	रु.६६,२३,५६२/-
२०७४/७५	रु.६६,२३,५६२/-	-	रु.२१,७४,७५४/-	रु.४४,४८,८०८/-

११. स्थगन कर सम्पत्तिमा रहेको रकमको विवरण निम्नानुसार रहेको छ ।

शिर्षक	किताबको आधार	करको आधार	फरक	करको दर (%)	यस वर्षान्तको स्थगन कर सम्पत्ति (दायित्व)	गत वर्षको स्थगन कर (आम्दानी) / खर्च	यस वर्षको स्थगन कर (आम्दानी) / खर्च
अन्तर वित्तीय संस्थामा रहेको निक्षेपमा गरिएको नोक्सानी व्यवस्था	१७,७६,२७२	-	१७,७६,२७२	३०	५,३२,८८२	५,३२,८८२	-
शेयर लगानीमा गरिएको नोक्सानी व्यवस्था	४,०२,४०,२११	-	४,०२,४०,२११	३०	१,२०,७२,०६३	१०,१५,१५२	१,१०,५६,९१२
स्थिर सम्पत्ति मेशिनरी		-		३०		१,१०९	(१,१०९)
कर्मचारीको दक्षता अभिवृद्धि कोष	११,०३,७०७	-	११,०३,७०७	३०	३,३१,११२	१,४१,१२८	१,८९,९८४
हिस्साव मिलान गर्नुपर्ने स्थगन कर सम्पत्तिको फरक	४,३१,२०,१९०	-	४,३१,२०,१९०		१,२९,३६,०५७	१६,९०,२७०	१,१२,४५,७८७
यस वर्षान्तको लेखाङ्कन गर्नुपर्ने स्थगन कर सम्पत्ति	४,३१,२०,१९०	-	४,३१,२०,१९०		१,२९,३६,०५७	१६,९०,२७०	१,१२,४५,७८७

१२. लगानी

१२.१ धितोपत्र बजारमा सूचिकृत भएका लगानीहरूको मूल्याङ्कन बजार मूल्य तथा परल मूल्यमध्ये जुन घटी छ सोमा गरिएकोछ ।

१२.२ संघ संस्थाहरूको शेयर लगानी वापत नोक्सानी व्यवस्था रु.४,०२,४०,२११/- कायम गरिएको छ ।

१२.३ यस वर्ष विभिन्न कम्पनीहरूमा भएको शेयर लगानी विक्रिवाट खुद आम्दानी रु.३१,१३,६५०/- देखाएको छ ।

१२.४ लगानी समायोजन कोष

नेपाल राष्ट्र बैंकको निर्देशन अनुसार बैंकले पूँजी (Equity) लगानी समायोजन कोष स्थापना गरेको छ ।

लगानी (विक्रीका लागि उपलब्ध)	मूल्य	व्यवस्था रकम	खुद लगानी	कोषको रकम
सूचिकृत लगानी (विपन्न क्षेत्र)	रु.९२,५६,७६५/-	रु.१४,४८,०४५/-	रु.७८,०८,७२०/-	रु.१८५,१३५/-
सूचिकृत लगानी (अन्य क्षेत्र)	रु.२१,८९,२८,८७२/-	रु.३८,७९२,१६५/-	रु.१८,०१,३६,७०७/-	रु.४३,७८,५७८/-
Exempted लगानी	रु.१,०८,२८००/-	-	रु.१०,८२,८००/-	-
जम्मा	रु.२२,८२,६८,४३८/-	रु.४,०२,४०,२११/-	रु.१८,८०,२८,२२७/-	रु.४५,६३,७१३/-

Exempted लगानी अन्तर्गत नेपाल क्लियरिङ हाउसमा गरिएको पूँजी (Equity) लगानी पर्दछ । जसका लागि नेपाल राष्ट्र बैंकको निर्देशन अनुसार लगानी समायोजन कोषको व्यवस्था गर्नु पर्दैन ।

१३. आफ्नो संस्थाको शेयर धितो राखि कुनै कर्जा प्रवाह गरिएको छैन ।

१४. कुल निक्षेपमा विस ठूला निक्षेपकर्ताहरूको अंश २१.६० प्रतिशत रहेको छ ।

१५. शेयर पूँजी:

यस वर्षान्तमा संस्थाको चुक्ता पूँजी रु.७१,३१,०१,१७६/- रहेकोमा, आ.व.०७३/७४ मा प्रस्ताव गरिएको १२% बोनश शेयर रु.८,९१,८७,४३५/- समेत गरि संस्थाको शेयर पूँजी रु.८०,२२,८८,६११/- भएको छ ।

गत वर्ष संस्थाको संचालक समितिले चुक्ता पूँजी रु.७४,३२,२८,६२९/- (हकप्रद शेयर समेत) को १२ प्रतिशतका दरले रु.८,९१,८७,४३५/- बोनश शेयर प्रस्तावित गरेकोमा नेपाल राष्ट्र बैंकको निर्देशन तथा संस्थाको प्रबन्ध पत्र तथा नियामावली अनुसार संस्थाको संस्थापक तथा सर्वसाधारण शेयर अनुपातमा फरक पर्न गएको कारणले वार्षिक साधारण सभा हुन नसकेकोले उक्त बोनश शेयर यस आ.व.मा शेयर पूँजी तथा स्वामित्व तर्फ देखाएको छ ।

शेयर पूँजीको विवरण

रकम

१. २०७५ असार मसान्तको चुक्ता पूँजी	रु. ७१,३१,०१,१७६/-
२. आ.व. २०७३/७४ मा प्रस्ताव गरिएको १२% बोनश शेयर रकम	रु. ८,९१,८७,४३५/-
हाल कायम जम्मा चुक्ता पूँजी	रु. ८०,२२,८८,६११/-

१६. अन्य विवरणहरू

- क. यस संस्थाको प्रमुख कार्यकारी अधिकृतलाई मासिक पारिश्रमिक रु. २,००,०००/- (अक्षरूपी रुपैया दुई लाख मात्र) भुक्तानी गर्ने गरिएको छ ।
- ख. कर्मचारीको उपदान रकम व्यवस्था गर्दा शुरुको दिन वाट नै गर्ने गरिएको छ । आ.व. ०७४/७५ को लागि कर्मचारी उपदान कोषमा रु. ११,८२,८८६/- व्यवस्था गरिएको छ । यस आ.व. सम्ममा उपदान वापत रु. ४९,१३,५०५/- तथा विदा वापत रु. ५५,४९,८६५/- गरि जम्मा व्यवस्था रकम रु. १,०४,६३,३७०/- नागरिक लगानी कोषमा जम्मा भएको छ । कर्मचारीको उपदान रकम व्यवस्था गर्दा श्रम ऐन २०७४ अनुसार गर्ने गरिएको छैन ।
- ग. गत वर्षको अंकहरूलाई यस वर्षको अंकसंग तुलना हुने गरि आवश्यकतानुसार पुनर्गठन गरिएको छ ।
- घ. प्रस्तावित लाभांश
संस्थाको संचालक समितिले चुक्त पूँजी रु. ८०,२२,८८,६११/- मा यस आ.व. पश्चात संकलित हकप्रद शेयर रु. ३,०१,२७,४५२/- समेत गरि जम्मा चुक्ता पूँजी रु. ८३,२४,१६,०६३/- को २.६३ प्रतिशतले रु. २,१९,०५,६८६/- नगद लाभांश व्यवस्था (कर प्रयोजनार्थ समेत) प्रस्ताव गरिएको छ । प्रस्तावित लाभांश नेपाल राष्ट्र बैंकको स्वीकृति एवं वार्षिक साधारण सभाबाट अनुमोदन प्राप्त भएपछि वितरण योग्य हुनेछ ।
- ङ. २०७५ असार मसान्त सम्ममा समस्याग्रस्त वित्तीय संस्था अर्न्तगत हिमालय फाइनेन्स लि. मा रु. १७,७६,२७२/- निक्षेप रहनुका साथै उक्त संस्थाको निक्षेप रु. १९,८४४/- यस संस्थामा रहेको छ । उक्त संस्थाहरूमा रहेको कुल निक्षेप रकमको शतप्रतिशत नोक्सानी व्यवस्था कायम गरी नाफा नोक्सान हिसावमा लेखांकन गरिएको छ ।
- च. बैंक/वित्तीय संस्थामा रहेको मौज्जात रु. १,१२,८८,१३,५७३/- रहेकोमा समस्या ग्रस्त घोषित वित्तीय संस्थाहरूमा रहेको रु. १७,७६,२७२/- रकमको शतप्रतिशत नोक्सानी व्यवस्था कायम गरी खुद मौज्जात रु. १,१२,७०,३७,३०१/- मात्र वासलातमा प्रस्तुत गरिएको छ ।
- छ. सण्डी क्रेडिटर्स अर्न्तगत गत वर्षको बोनश शेयरको कर रु. ४६,९४,०७६/- समेत देखाईएको छ ।
- ज. नेपाल राष्ट्र बैंकको निर्देशन अनुसार संस्थागत सामाजिक उत्तरदायित्व कोष अर्न्तगत गत वर्ष रु. १०,८३,८००/- रहेकोमा यस वर्षको खर्च रु. २,५९,१४०/- उक्त कोषबाट घटाएको छ । यस वर्षको खुद मुनाफाको १ प्रतिशत हुने रकम रु. ४,४८,५०५/- जम्मा गर्दा हाल उक्त कोषमा रु. १२,७३,१६५/- रहेको छ ।
- झ. नेपाल राष्ट्र बैंकको निर्देशन अनुसार कर्मचारीको दक्षता अभिवृद्धि कोष वापत गत वर्षको कर्मचारी खर्च रु. ३,०९,७३,०२८/- को ३ प्रतिशत रकम रु. ९,२९,१९१/- उक्त कोषहरूमा जम्मा गरिएको छ । उक्त कोषको विवरण निम्नानुसार छ ।
- | | |
|---|------------------|
| गत आ.व. मौज्जात | रु. ४,७०,४२५/- |
| आ.व. २०७४/७५ मा भएको कर्मचारी तालिम खर्च (घटाएको) | रु. (२,९५,९०९/-) |
| वाँकी मौज्जात | रु. १,७४,५१६/- |
| आ.व. २०७४/७५ मा खर्च गर्नुपर्ने (गत वर्षको कर्मचारी खर्चको ३ प्रतिशत) | रु. ९,२९,१९१ /- |
| कोषको अन्तिम मौज्जात | रु. ११,०३,७०७/- |
- ञ. नेपाल राष्ट्र बैंकको निर्देशन नं. ४/०७४ को ५.१ मा बैंकहरूले आर्थिक वर्षको अन्त्य सम्ममा प्राप्त गर्नु पर्ने व्याज अर्को आर्थिक वर्षको साउन १५ सम्म असुल भएमा सो रकम चालु वर्षको आमदानीमा गणना गर्न पाउने व्यवस्था गरे अनुसार यस वर्ष व्याज आमदानी रु. ९४,२७,८२७/- लेखांकन गरिएको छ । त्यस्तै २०७५ श्रावण १५ गते भित्र असुल भएको व्याजको आधारमा २०७५ असार मसान्तको कर्जाको बर्गीकरणमा समायोजन गरि कर्जा नोक्सानी व्यवस्था कायम गरिएको छ ।
- ट. अंकहरूलाई नजिकको रुपैयामा प्रस्तुत गरिएको छ ।

रिलायन्स फाइनेन्स लिमिटेड

वि जे भवन, प्रदर्शनी मार्ग, काठमाडौं

संस्थापक/संस्थापक समूहका शेयर धनीले आफ्नो स्वामित्वमा रहेको शेयर अन्य बैंक तथा वित्तीय संस्थामा धितो राखि कर्जा लिएको विवरण मिति २०७५ साल अषाढ मसान्त

अनुसूची ४.३४

क्र.सं.	संस्थापक/संस्थापक समूह अन्तर्गत पर्ने शेयरधनीको नाम	संस्थापकको स्वामित्वमा कायम रहेको शेयर		कर्जा विवरण				कैफियत
		कुल कित्ता संख्या	कुल चुक्ता पूँजीको प्रतिशत	कर्जा लिएको अन्य बैंक/वित्तीय संस्थाको नाम	कर्जा रकम	धितोमा रहेको शेयर कित्ता संख्या		
१	शंकर प्रधानाङ्ग	१७,२५०	०।००२४	जेविल्स फाईनेन्स लि	९००,०००	१७,२५०	शेयर धितो	
२	भनक रावल	११,५००	०।००१६	पायोनियर सेभिङ्ग एण्ड क्रेडिट	१,०००,०००	११,५००	शेयर धितो	
३	राजेश श्रेष्ठ	२५,१३५	०।००३५	सिभिल बैंक लि.	२,१८५,७००	२५,१३५	शेयर धितो	
४	प्रकाश पिया	१२,३८६	०।००१७	उर्जा सेभिङ्ग एण्ड क्रेडिट	१,२००,०००	१२,३८६	शेयर धितो	
५	उदय श्रेष्ठ	१२,५६८	०।००१८	गुडविल फाईनेन्स लि	७५४,०८०	१२,५६८	शेयर धितो	
६	प्रमिला मर्हजन	५,०२६	०।०००७	सिभिल बैंक लि.	२७५,०१०	५,०२६	शेयर धितो	
७	सुनिता बुढाथोकी	१०,०५४	०।००१४	ज्योति विकास बैंक लि.	१,०३३,९५३	१०,०५४	शेयर धितो	
८	कविन्द्र श्रेष्ठ	४०,२१७	०।००५६	जेविल्स फाईनेन्स लि	१,८७१,०००	४०,२१७	शेयर धितो	
९	सपना श्रेष्ठ	३०,१६२	०।००४२	जेविल्स फाईनेन्स लि	१,४१०,०००	३०,१६२	शेयर धितो	
१०	इन्द्र खडका	१०,०५४	०।००१४	हाम्रो सेभिङ्ग एण्ड क्रेडिट	१,१४६,१५६	१०,०५४	शेयर धितो	
११	रविन पलान्चोकै	५,०२६	०।०००७	लुम्बिनी फाईनेन्स एण्ड लिजिङ्ग लि	४३७,१००	५,०२६	शेयर धितो	
१२	गौतम डंगोल	१२,५६७	०।००१८	जेविल्स फाईनेन्स लि	३५०,०००	१२,५६७	शेयर धितो	

रिलायन्स फाइनेन्स लिमिटेड
वि जे भवन, प्रदर्शनी मार्ग, काठमाडौं
तुलनात्मक विवरण
आर्थिक वर्ष २०७४/२०७५

अनुसूची - ४.३५
रु. हजारमा

विवरण	लेखा परिक्षण नभएको प्रकाशित वित्तीय नतिजा	लेखा परिक्षण भएको प्रकाशित वित्तीय नतिजा	फरक		फरकको कारण
			रकम	%	
१ कुल पूँजी तथा दायित्व (१.१ देखि १.७ सम्म)	४९१०,३९२	४८,४८,३२७	(६२,०६५)	(१२८)	
१.१ चुक्ता पूँजी	७,१३,१०१	८,०२,२८९	८९,१८८	१११२	गत वर्षको बोनस शेयर समेत देखाएकोले
१.२ जगडा तथा कोषहरु	२,१०,०९७	९९,५४०	(११०,५५७)	(१११)	गत वर्षको बोनस शेयर तथा लाभांश प्रस्ताव गरिएकोले
१.३ ऋणपत्र तथा वण्डहरु	-	-	-	-	
१.४ सापटी	-	-	-	-	
१.५ निक्षेपहरु (क+ख)	३७,२४,९९६	३७,२२,८७५	(२,०४१)	(०।०५)	
क. स्वदेशी मुद्रामा	३७,२४,९९६	३७,२२,८७५	(२,०४१)	(०।०५)	भाखा नाघेको निक्षेपलाई अन्य दायित्वमा देखाएकोले
ख. विदेशी मुद्रामा	-	-	-	-	
१.६ आयकर दायित्व	२१,११९	-	(२१,११९)	-	खुद अग्रिम आयकर भएकोले
१.७ अन्य दायित्व	२,४१,१५९	२,२३,६२४	(१७,५३५)	(७।८४)	हिसाब मिलान गरिएकोले
२ कुल सम्पत्ति (२.१ देखि २.७ सम्म)	४९,१०,३९२	४८,४८,३२७	(६२,०६५)	(१।२८)	
२.१ नगद तथा बैंक मौज्जात	१३,६३,०७९	१३,६३,०६२	(१७)	(०।००)	
२.२ माग तथा अल्प सूचनामा प्राप्त हुने रकम	-	-	-	-	
२.३ लगानी	२,७२,५३२	२,७२,५३२	(०)	(०।००)	
२.४ कर्जा तथा सापट	३१,३४,७९७	३१,३४,७९७	०	०।००	
२.५ स्थिर सम्पत्ति	२०,९६५	२०,९६५	(०)	(०।००)	
२.६ गैर बैकिङ्ग सम्पत्ति	१३,०५५	-	(१३,०५५)	-	खुद गैर बैकिङ्ग सम्पत्ति देखाएकोले
२.७ अन्य सम्पत्तिहरु	१,०५,९६३	५६,९७१	(४८,९९३)	(८६)	आयकर हिसाब मिलान गरिएकोले
३ नाफा नोक्सान हिसाब					
३.१ ब्याज आम्दानी	४,९७,४३६	४,९७,४३५	(१)	(०।००)	बैंक ब्याज आम्दानीमा फरक भएकोले
३.२ ब्याज खर्च	३,४०,४६३	३,४०,४६३	०	०।००	
क खुद व्याज आम्दानी (३.१ - ३.२)	१,५६,९७३	१,५६,९७२	(१)	(०।००)	
३.३ फि, कमिशन तथा डिस्काउण्ट	७४१	७९९	५८	७।२६	टि.डि.एस.आम्दानी भएकोले
३.४ अन्य संचालन आम्दानी	२४,८५५	२४,८५५	०	०।००	
३.५ सटहि घटव- आम्दानी	-	-	-	-	
ख कुल संचालन आम्दानी (क+३.३+३.४+३.५)	१,८२,५६९	१,८२,६२६	५७	०।०३	
३.६ कर्मचारी खर्च	३८,०१९	३८,६५३	६३४	१।६४	कर्मचारीको दक्षता अभिवृद्धि कोष खर्च देखाएकोले
३.७ अन्य संचालन खर्च	४०,६३१	४०,३७२	(२५९)	(०।६४)	हिसाब मिलान गरिएकोले
ग सम्भावित नोक्सानी व्यवस्था अधिका संचालन मुनाफा (ख-३.६-३.७)	१,०३,९१९	१,०३,६०१	(३१८)	(०।३१)	
३.८ सम्भावित नोक्सानी व्यवस्थाहरु	७४,१०१	४५,७३०	(२८,३७१)	(६२।०४)	खुद थप नोक्सानी व्यवस्था कायम गरिएकोले
घ संचालन मुनाफा (ग -३.८)	२९,८१८	५७,८७२	२८,०५४	४८।४८	
३.९ गैर संचालन आम्दानी/(नोक्सान)	४,८९३	४,८९३	-	०।०१	
३.१० सम्भावित नोक्सानी व्यवस्थाबाट फिर्ता	३५,५१३	७,१३९	(२८,३७४)	-	
ङ नियमित कारोवारहरुबाट भएका मुनाफा/(खर्च)	७०,२२४	६९,९०४	(३२०)	(०।४६)	
३.११ असामान्य कारोवारहरुबाट भएका मुनाफा/(खर्च)	-	-	-	-	
च बोनस तथा कर अधिको मुनाफा (ङ+३.११)	७०,२२४	६९,९०४	(३२०)	(०।४६)	
३.१२ कर्मचारी बोनस व्यवस्था	६,३८४	६,३५५	(२९)	(०।४६)	हिसाब मिलान गरिएकोले
३.१३ आयकर व्यवस्था	१९,१५२	२९,९४५	१०,७९३	३६।०४	हिसाब मिलान गरिएकोले
३.१४ विगत वर्षसम्मको कर व्यवस्था	-	-	-	-	
३.१५ यस वर्षको स्थगन कर आम्दानी / खर्च	-	(११,२४६)	(११,२४६)	-	
छ खुद नाफा/(नोक्सान) (च-३.१२-३.१३)	४४,६८८	४४,८५०	१६२	०।३६	

रिलायन्स फाइनेन्स लिमिटेड
वि जे भवन, प्रदर्शनी मार्ग, काठमाडौं
लेखापरीक्षण नभएको वित्तीय नतिजा
आर्थिक वर्ष २०७४/०७५

अनुसूची - ४.अ
रु. हजारमा

विवरण	मिति		
	३२ आषाढ २०७५	३० चैत्र २०७४	३१ आषाढ २०७४
१ कुल पूँजी तथा दायित्व (१.१ देखि १.७ सम्म)			
१.१ चुक्ता पूँजी	४९,१०,३९२	४७,१९,८३७	४१,६५,२९३
१.२ जगेडा तथा कोषहरु	७,१३,१०१	६,८९,६९७	५,१२,५७१
१.३ ऋणपत्र तथा वण्डहरु	२,१०,०९७	२,५१,३७९	१,६९,९९८
१.४ सापटी	-	-	-
१.५ निक्षेपहरु (क+ख)			
क. स्वदेशी मुद्रामा	३७,२४,९१६	३५,६४,५९३	३२,३३,००१
ख. विदेशी मुद्रामा	३७,२४,९१६	३५,६४,५९३	३२,३३,००१
१.६ आयकर दायित्व	२१,११९	९,४४२	४९,०५९
१.७ अन्य दायित्व	२,४१,१५९	२,०४,७२६	१,५४,०६३
२ कुल सम्पत्ति (२.१ देखि २.७ सम्म)			
२.१ नगद तथा बैंक मौज्जात	४९,१०,३९२	४७,१९,८३७	४१,६५,२९३
२.२ माग तथा अल्प सूचनामा प्राप्त हुने रकम	१३,६३,०७९	१२,१३,८७६	११,७७,७१२
२.३ लगानी	-	-	-
२.४ कर्जा तथा सापट	२,७२,५३२	२,९१,१४९	१,४१,१९७
२.५ स्थीर सम्पत्ति	३१,३४,७९७	३०,७९,६४१	२६,५२,५२२
२.६ गैर बैंकिङ्ग सम्पत्ति	२०,९६५	२१,३७७	२१,९०६
२.७ अन्य सम्पत्तिहरु	१३,०५५	४,५३८	१०,२५४
	१,०५,९६३	१,१७,२५७	१,६१,७०२
३ नाफा नोक्सान हिसाब	यस वर्ष (चौथो त्रैमासमा)	यस वर्ष (तेस्रो त्रैमासमा)	यस वर्ष (चौथो त्रैमासमा)
३.१ व्याज आमदानी	४,९७,४३६	३,४६,६९२	३,५६,०९०
३.२ व्याज खर्च	३,४०,४६३	२,४५,२८३	२,२२,९५३
क. खुद व्याज आमदानी (३.१ - ३.२)	१,५६,९७३	१,०१,४०९	१,३३,१३७
३.३ फि, कमिशन तथा डिस्काउण्ट	७४१	५७५	७९८
३.४ अन्य संचालन आमदानी	२४,८५५	१७,७०५	२३,३५१
३.५ सटहि घटवढ आमदानी	-	-	-
ख. कुल संचालन आमदानी (क +३.३+३.४+३.५)	१,८२,५६९	१,१९,६८९	१,५७,२८६
३.६ कर्मचारी खर्च	३८,०१९	२६,५४८	३०,५०३
३.७ अन्य संचालन खर्च	४०,६३१	२७,६१२	३५,५३२
ग. सम्भावित नोक्सानी व्यवस्था अधिको संचालन मुनाफा (ख-३.६-३.७)	१,०३,९१९	६५,५२९	९१,२५१
३.८ सम्भावित नोक्सानी व्यवस्थाहरु	७४,१०१	६६,५५७	६,९६७
घ. संचालन मुनाफा (ग -३.८)	२९,८१८	(१,०२८)	८४,२८४
३.९ गैर संचालन आमदानी / (नोक्सान)	४,८९३	४,४६०	८७,१७२
३.१० सम्भावित नोक्सानी व्यवस्थाबाट फिर्ता	३५,५१३	२३,९७७	१,२१४
ङ नियमित कारोवारहरुबाट भएको मुनाफा / (खर्च)	७०,२२४	२७,४०९	१,७२,६७०
३.११ असामान्य कारोवारहरुबाट भएको मुनाफा / (खर्च)			
च बोनस तथा कर अधिको मुनाफा (ङ +३.११)	७०,२२४	२७,४०९	१,७२,६७०
३.१२ कर्मचारी बोनस व्यवस्था	६,३८४	२,४९२	१५,६९७
३.१३ आयकर व्यवस्था	१९,१५२	७,४७५	४७,०९२
छ खद नाफा / (नोक्सान) (च-३.१२-३.१३)	४४,६८८	१७,४४२	१,०९,८८१
४ अनुपातहरु (%)	३२ आषाढ २०७५	३० चैत्र २०७४	३१ आषाढ २०७४
४.१ पूँजीकोष / जोखिम भारित रकम	२४.६५%	२५.९८%	२१.७४%
४.२ निष्कृय कर्जा / कुल कर्जा	१.१९%	१.८५%	१.६५%
४.३ कुल कर्जा बापत जोखिम व्यवस्था / कुल निष्कृय कर्जा	१८६.३९%	१४६.८३%	१५५.८१%
४.४ संक्षेप लागत	१०.४२%	१०.४६%	९.३२%
४.५ कर्जा निक्षेप अनुपात (नेपाल राष्ट्र बैंकको निर्देशिका अनुसार)	६७.२८%	६८.२७%	६७.७४%
४.६ आधार व्याज दर	१३.९८%	१३.९६%	१२.९०%



नेपाल राष्ट्र बैंक
वित्त कम्पनी सुपरिवेक्षण विभाग
गैर-स्थलगत सुपरिवेक्षण इकाई

पत्रसंख्या:- वि.कं.सु.वि./अफसाइट/एजिएम/पेद/२०७५-७६/३६२

मिति २०७६/०२/०१

रिलायन्स फाइनेन्स लिमिटेड
प्रदर्शनीमार्ग, काठमाडौं।

केन्द्रीय कार्यालय
बालुवाटार, काठमाडौं
पोष्ट बक्स नं.: ७३
फोन नं.: ४४१९८०४
फ्याक्स नं.: ४४१५१५८
Web Site: www.nrb.org.np

विषय: लाभांश घोषणा/वितरण तथा वित्तीय विवरण प्रकाशन सम्बन्धमा।

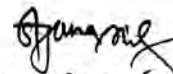
महाशय,

तर्हावाट पेश गरिएका वित्तीय विवरण तथा अन्य कागजातका आधारमा आ.व. २०७४/७५ को वार्षिक हिसाब वार्षिक साधारण सभामा स्वीकृतिको लागि पेश गरी सार्वजनिक गर्न र बैंक तथा वित्तीय संस्था सम्बन्धी ऐन, २०७३ को दफा ४७ को उपदफा (१) बमोजिम प्रस्तावित नगद लाभांश रु.२,०८,१०,४०२/- र कर प्रयोजनार्थ रु.१०,९५,२८४/- गरि जम्मा रु.२,१९,०५,६८६/- प्रचलित कानूनी व्यवस्थाको पालना गरी वार्षिक साधारण सभाबाट स्वीकृत भए पश्चात मात्रै वितरण गर्न देहायको निर्देशन सहित सहमति प्रदान गरिएको व्यहोरा निर्णयानुसार अनुरोध गर्दछु।

- १ यस बैंकले दिएका निर्देशन पालना गर्न तथा लेखापरीक्षण प्रतिवेदनमा उल्लेख गरिएका कैफियतहरु सुधार गर्न तथा त्यस्ता कैफियतहरु पुनः दोहोरिन नदिने व्यवस्था गर्नु हुन।
- २ सम्पत्ति शुद्धीकरण (मनी लाउण्डरिङ्ग) निवारण ऐन, २०६४, सम्पत्ति शुद्धीकरण (मनि लाउण्डरिङ्ग) निवारण नियमावली, २०७३ तथा नेपाल राष्ट्र बैंकबाट जारी भएको एकीकृत निर्देशन तथा परिपत्रका व्यवस्थाहरुको पूर्ण पालना गर्न संचालक समिति र प्रमुख कार्यकारी अधिकृतको ध्यानाकर्षण गराइन्छ।

उपर्युक्त निर्देशनलाई त्यस संस्थाको वार्षिक प्रतिवेदनको छुट्टै पानामा प्रकाशित गर्नु हुन अनुरोध गर्दछु।

भवदीय,


(सजना शिल्पकार)
उप निर्देशक

बोधार्थ :

१. नेपाल राष्ट्र बैंक
बैंक तथा वित्तीय संस्था नियमन विभाग।
२. वित्त कम्पनी सुपरिवेक्षण विभाग, प्रतिवेदन कार्यान्वयन इकाई, रिलायन्स फाइनेन्स लिमिटेड।

नेपाल राष्ट्र बैकले आ. ब. २०७४/७५ को वार्षिक प्रतिवेदन प्रकाशनार्थ स्वीकृति दिंदा दिइएको निर्देशनका सम्बन्धमा
वित्तीय संस्थाको प्रतिक्रिया

१. तहाँबाट दिइएको निर्देशनहरु तथा लेखा परिक्षण प्रतिवेदनमा औल्याएका कैफियतहरु पुनः नदोहरिने गरि सुधार गर्ने व्यवस्था गरिने छ ।
२. निर्देशन नं. २ अनुसारको व्यवस्थाहरु पूर्ण पालना गर्ने गराउने व्यवस्था मिलाएको छ ।

रिलायन्स फाइनेन्स लिमिटेडको प्रबन्धपत्रमा संशोधन प्रस्ताव

साविक व्यवस्था र दफा	हाल गर्नुपर्ने संशोधन र दफा	संशोधन गर्नुपर्ने कारण र औचित्य
२. वित्तीय संस्थाको रजिष्टर्ड (केन्द्रीय) कार्यालय रहने ठेगाना : यस वित्तीय संस्थाको रजिष्टर्ड (केन्द्रीय) कार्यालय काठमाडौं जिल्ला काठमाडौं महानगरपालिका वडा नं. ३१ प्रदर्शनीमार्गमा रहनेछ । नेपाल राष्ट्र बैंकको स्वीकृती लिई आवश्यकता अनुसार शाखा, उपशाखा वा अन्य कार्यालय खोली वित्तीय कारोबार गर्न सकिनेछ ।	२. वित्तीय संस्थाको रजिष्टर्ड (केन्द्रीय) कार्यालय रहने ठेगाना : यस वित्तीय संस्थाको रजिष्टर्ड (केन्द्रीय) कार्यालय काठमाडौं जिल्ला काठमाडौं महानगरपालिका वडा नं. २८ प्रदर्शनीमार्गमा रहनेछ । नेपाल राष्ट्र बैंकको स्वीकृती लिई आवश्यकता अनुसार शाखा, उपशाखा वा अन्य कार्यालय खोली वित्तीय कारोबार गर्न सकिनेछ ।	काठमाडौं महानगरपालिकाको वडा पुनर्संरचना हुँदा वडा नं. ३१ बाट परिवर्तित भई वडा नं. २८ कायम भएको ।
४. वित्तीय संस्थाको मुख्य उद्देश्य : (१) नेपाल राष्ट्र बैंक ऐन, २०५८, बैंक तथा वित्तीय संस्था सम्बन्धी ऐन, २०६३, कम्पनी कानून तथा अन्य प्रचलित कानूनको अधीनमा रही वित्तीय कारोबार गर्ने यस वित्तीय संस्थाको मुख्य उद्देश्यहरू देहाय बमोजिम हुने छ :-	४. वित्तीय संस्थाको मुख्य उद्देश्य : (१) नेपाल राष्ट्र बैंक ऐन, २०५८, बैंक तथा वित्तीय संस्था सम्बन्धी ऐन, २०७३, कम्पनी कानून तथा अन्य प्रचलित कानूनको अधीनमा रही वित्तीय कारोबार गर्ने यस वित्तीय संस्थाको मुख्य उद्देश्यहरू देहाय बमोजिम हुने छ :-	बैंक तथा वित्तीय संस्था सम्बन्धी ऐन, २०७३ लागु भएको ।
५. वित्तीय संस्थाको उद्देश्य प्राप्त गर्न गरिने कामहरू: यस वित्तीय संस्थाले दफा ४ बमोजिमको उद्देश्य हासिल गर्ने बैंक तथा वित्तीय संस्था सम्बन्धी ऐन, २०६३ को दफा ४७ को उपदफा (३) बमोजिम "ग" वर्गको ईजाजतपत्र प्राप्त संस्थाको रूपमा रही सो ऐन, कम्पनी ऐन तथा अन्य प्रचलित कानून समेतको अधिनमा रही देहायका कार्यहरू गर्न सक्नेछ ।	५. वित्तीय संस्थाको उद्देश्य प्राप्त गर्न गरिने कामहरू: यस वित्तीय संस्थाले दफा ४ बमोजिमको उद्देश्य हासिल गर्ने बैंक तथा वित्तीय संस्था सम्बन्धी ऐन २०७३ को दफा ४९ को उपदफा (३) बमोजिम "ग" वर्गको इजाजतपत्र प्राप्त संस्थाको रूपमा रही सो ऐन, कम्पनी ऐन, तथा अन्य प्रचलित कानून समेतको अधिनमा रही देहायका कार्यहरू गर्न सक्नेछ ।	बैंक तथा वित्तीय संस्था सम्बन्धी ऐन, २०७३ लागु भएको ।
क) राष्ट्र बैंकले तोकेको सीमाभित्र रही ब्याज वा विना ब्याजमा निक्षेप स्वीकार गर्ने तथा त्यस्तो निक्षेप भुक्तानी दिने,	(क) ब्याज वा विना ब्याजमा निक्षेप स्वीकार गर्ने वा विभिन्न वित्तीय उपकरण मार्फत निक्षेप परिचालन गर्ने र तिनको भुक्तानी दिने,	बैंक तथा वित्तीय संस्था सम्बन्धी ऐन, २०७३ को दफा ४९(३) बमोजिम परिमार्जन गरेको ।
ड) समितिले बनाएको विनियमको अधीनमा रही कर्जा अपलेखन गर्ने,	ड) प्रचलित कर्जा अपलेखन विनियमावलीको अधीनमा रही कर्जा अपलेखन गर्ने,	बैंक तथा वित्तीय संस्था सम्बन्धी ऐन, २०७३ को दफा ४९(३) बमोजिम परिमार्जन गरिएको ।
ज) आफ्नो चल अचल जायजेथा धितो राखी कर्जा लिने,	(ज) वित्तीय संस्थालाई आवश्यक पर्ने रकम बैंक वा कुनै वित्तीय संस्थाबाट धितो राखी वा नराखी कर्जा लिने ।	बैंक तथा वित्तीय संस्था सम्बन्धी ऐन, २०७३ को दफा ४९(३) बमोजिम परिमार्जन गरेको ।
ठ) भारतीय रुपैया खरिद विक्री गर्ने ।	(ठ) नेपाल राष्ट्र बैंकको स्वीकृति लिई विदेशी मुद्राको कारोबार गर्ने	बैंक तथा वित्तीय संस्था सम्बन्धी ऐन, २०७३ को दफा ४९(३) बमोजिम परिमार्जन गरेको ।
ड) आफू तथा अन्य बैंक वा वित्तीय संस्थाबाट कर्जा लिने वा कुनै प्रकारको सुविधा लिने ऋणी वा ग्राहकको विवरण, सूचना वा जानकारी राष्ट्र बैंक वा कुनै अन्य ईजाजतपत्रप्राप्त संस्थाबीच लिने दिने,	(ड) आफू तथा अन्य बैंक वा वित्तीय संस्थाबाट कर्जा लिने वा कुनै प्रकारको सुविधा लिने ऋणी वा ग्राहकको विवरण, सूचना वा जानकारी राष्ट्र बैंक, सम्बन्धित निकाय वा अन्य बैंक वा वित्तीय संस्थाबीच लिने दिने,	बैंक तथा वित्तीय संस्था सम्बन्धी ऐन, २०७३ को दफा ४९(३) बमोजिम परिमार्जन गरेको ।

न) ग्राहकको निमित्त कमिशन एजेण्ट भई शेयर, डिबेन्चर वा सुरक्षणको जिम्मा लिने, खरिद-विक्री गरिदिने, शेयर, डिबेन्चर वा सुरक्षणको लाभांश, ब्याज, मुनाफा आदि उठाई दिने,	(न) ग्राहकको निमित्त कमिशन एजेण्ट भई शेयर, डिबेन्चर वा सुरक्षणको जिम्मा लिने, खरिद-विक्री गरिदिने, शेयरको लाभांश, डिबेन्चर वा सुरक्षणको ब्याज आदि उठाई दिने र सोको लाभांश, मुनाफा वा ब्याज नेपालभित्र वा विदेशमा पठाउने, ग्राहकको लागि सेफ डिपोजिट भल्टको व्यवस्था गर्ने,	बैंक तथा वित्तीय संस्थासम्बन्धी ऐन, २०७३ को दफा ४९ बमोजिम परिमार्जन गरेको ।
	(ब) विद्युतीय उपकरण वा साधनको माध्यमबाट निक्षेप स्वीकार गर्ने, भुक्तानी दिने, लेनदेन गर्ने, मध्यस्थताको काम गर्ने र रकमान्तर गर्ने,	बैंक तथा वित्तीय संस्थासम्बन्धी ऐन, २०७३ को दफा ४९ तथा नेपाल राष्ट्र बैंकबाट जारी गरिएको निर्देशन बमोजिम परिमार्जन गरि नयां थप गरिएको ।
	(भ) आवश्यकता अनुसार नेपाल राष्ट्र बैंकबाट पुनर्कर्जा लिने वा अन्य बैंक वा वित्तीय संस्थाबाट कर्जा लिने दिने,	
	(म) पूँजीकोष पुरा गर्ने प्रयोजनका लागि शेयर, डिबेन्चर, ऋणपत्र आदि जारी गर्ने,	
	(य) नेपाल सरकार वा नेपाल राष्ट्र बैंकले जारी गरेको ऋणपत्र खरिद-विक्री गर्ने वा सकार गर्ने,	
	(र) आफ्नो सम्पत्तिको कुनै अंश वा पूरै विक्री गर्ने वा लिजमा दिने,	
	(ल) खरिद गरिएको कुनै पनि वस्तुको तत्काल वा पछि भुक्तानी गर्ने (डिफर्ड) मूल्यमा अर्को खरिदकर्तालाई विक्री गर्नुपरेमा वित्तीय संस्था र विक्रेताको सहमति अनुसार सो वस्तुको मूल्य तय गर्ने,	
	(व) वित्तीय संस्थालाई आवश्यक पर्ने जग्गा, भवन, सवारी साधन र आवश्यक उपकरण खरिद गर्ने,	
	(श) वित्तीय संस्थालाई आवश्यक पर्ने कर्मचारी नियुक्ती गर्ने तथा तिनको सेवाको शर्तहरू निर्धारण गर्ने ।	
	(ष) वित्तीय संस्थामा लगानी भएको शेयरको रकम तथा त्यसबाट आर्जित रकम बैंक तथा वित्तीय संस्थामा जम्मा गरी खाता सञ्चालन गर्ने ।	बैंक तथा वित्तीय संस्थासम्बन्धी ऐन, २०७३ को दफा ४९ बमोजिम परिमार्जन गरि थप गरिएको ।
	(स) वित्तीय संस्थाको नामबाट शेयर तथा डिबेन्चर खरीद गर्न तथा त्यसलाई विक्री गर्ने ।	
	(ह) सुनचाँदी धितोमा कर्जा प्रवाह गर्ने ।	
	(क्ष) नियमानुसार इजाजतपत्र प्राप्त गरी इनवार्ड रेमिट्यान्स (Inward Remittance) को कार्य गर्ने ।	ई.प्रा. निर्देशन नं. २२/०७५ को १३ क अनुसार थप गरिएको ।
	(त्र) स्वीकृत प्राप्त बैंकको सहायक एजेण्ट भई आफ्ना ग्राहकहरूको लागि नेपाली र भारतीय मुद्राको Debit र Credit कार्ड जारी गर्ने ।	ई.प्रा. निर्देशन नं. २२/०७५ को १३ ड अनुसार थप गरिएको ।
	(ज्ञ) प्रचलित कानून बमोजिम सम्बन्धित निकायको स्वीकृति लिई आफ्ना ग्राहकहरूको लागि बीमा अभिकर्ताको रूपमा कार्य गर्ने ।	ई.प्रा. निर्देशन नं. २२/०७५ को १ अनुसार थप गरिएको ।

	(अ) नेपाल राष्ट्र बैंकको स्वीकृति लिई आफ्नो संस्थामा खाता भएका ग्राहकहरूलाई आफू वा आफूद्वारा नियुक्त व्यावसायिक आधिकारिक प्रतिनिधि (एजेन्ट) को सहायताले Point of Transaction मेशीनको माध्यमबाट Smart Card/Magnetic Card प्रयोग शाखारहित बैकिङ्ग सेवाहरू प्रदान गर्ने ।	ई.प्रा. निर्देशन नं. ०७५ को २० (१) अनुसार थप गरिएका
	आ) स्वीकृत प्राप्त रेमिट्यान्स कम्पनीको एजेन्ट भई कार्य गर्ने ।	थप गरिएको ।
६ (ख) वित्तीय संस्थाको तत्काल जारी गर्ने शेयर पूँजी रु.७४,३२,२८,६२८/६० (अक्षरेपी चौहत्तर करोड बत्तीस लाख अठाईस हजार छ सय अठाईस दशमलव साठी) हुनेछ । सो पूँजीलाई प्रतिशेयर रु.१००/- (रु.एक सय) दरका ७४,३२,२८६.२९ थान साधारण शेयरमा विभाजन गरिएको छ ।	६ (ख) वित्तीय संस्थाको तत्काल जारी पूँजी रु.८३,२४,१६,०६३/- (अक्षरेपी त्रियासी करोड चौविस लाख सोह्र हजार त्रिसठी) हुनेछ । सो पूँजीलाई प्रतिशेयर रु.१००/- (रु.एक सय) दरका ८३,२४,१६०.६३ थान साधारण शेयरमा विभाजन गरिएको छ ।	हकप्रद शेयर तथा १२ प्रतिशत बोनस शेयर जारी गरे पश्चात कायम हुन आउने चुक्ता पूँजी अनुसार मिलाउन गरिएको ।
६(ग) वित्तीय संस्थाको तत्काल चुक्ता पूँजी रु.७४,३२,२८,६२८/६० (अक्षरेपी चौहत्तर करोड बत्तीस लाख अठाईस हजार छ सय अठाईस दशमलव साठी) हुनेछ ।	६(ग) वित्तीय संस्थाको तत्काल चुक्ता पूँजी रु.८३,२४,१६,०६३/- (अक्षरेपी त्रियासी करोड चौविस लाख सोह्र हजार त्रिसठी) हुनेछ ।	
८ (ग) वित्तीय संस्थाले कारोबार संचालन गरेको पाँच वर्ष नपुगेसम्म सो वित्तीय संस्थाको संस्थापकले आफ्नो शेयर विक्री वा धितोबन्धक राख्न पाउने छैन र उक्त अवधि पछि त्यस्तो शेयर विक्री गर्दा वा धितोबन्धक राख्नु पर्दा नेपाल राष्ट्र बैंकको पूर्व स्वीकृत लिनु पर्नेछ । यस व्यवस्था बमोजिम वित्तीय संस्थाले कारोबार संचालन गरेको पाँच वर्ष नपुगे तापनि वित्तीय संस्थाको संचालनमा कुनै बाधा व्यवधान उत्पन्न भई विशेष परिस्थितिको सृजना हुन गएमा नेपाल राष्ट्र बैंकको स्वीकृति लिई संस्थापकहरूका बीचमा शेयर खरिद विक्री गर्न सकिनेछ । तर त्यसरी हक छोड्दा वा हस्तान्तरण गर्दा पहिलो प्राथमिकता जुन समुहका शेयर हो सोहि समुहका शेयरधनीहरूलाई दिनु पर्नेछ । समुह भित्र उपसमुह रहेको अवस्थामा जुन उपसमुहको शेयर हो सोही उपसमुहका शेयरधनीहरूलाई प्राथमिकता दिइनेछ । यसरी शेयर विक्री गर्दा एक भन्दा बढी शेयरधनीले शेयर खरीद गर्न चाहेमा निजले धारण गरेको शेयरको अनुपातमा वितरण गर्नु पर्नेछ । सो समुहका कुनै पनि संस्थापक शेयरधनीले शेयर लिने इच्छा नगरेमा मात्र त्यस्तो शेयर संचालक समितिको निर्णय बमोजिम अन्य व्यक्ति, फर्म, कम्पनी वा संस्थालाई विक्री गर्न सकिने छ । सो सम्बन्धी अन्य व्यवस्था नेपाल राष्ट्र बैंकले समय समयमा तोकेको निर्देश बमोजिम हुनेछ ।	८ (ग) वित्तीय संस्थाले कारोबार संचालन गरेको पाँच वर्ष नपुगेसम्म सो वित्तीय संस्थाको संस्थापकले आफ्नो शेयर विक्री वा धितोबन्धक राख्न पाउने छैन र उक्त अवधि पछि त्यस्तो शेयर विक्री गर्दा वा धितोबन्धक राख्नु पर्दा नेपाल राष्ट्र बैंकको पूर्व स्वीकृति लिनु पर्नेछ । यस व्यवस्था बमोजिम वित्तीय संस्थाले कारोबार संचालन गरेको पाँच वर्ष नपुगे तापनि वित्तीय संस्थाको संचालनमा कुनै बाधा व्यवधान उत्पन्न भई विशेष परिस्थितिको सृजना हुन गएमा वा संस्थापक अन्य बैक वा वित्तीय संस्थाको वित्तीय कारोबारमा कालोसूचीमा समावेश हुन पुगेमा नेपाल राष्ट्र बैंकको स्वीकृति लिई संस्थापकहरूका बीचमा शेयर खरिद विक्री गर्न सकिनेछ । तर, त्यसरी हक छोड्दा वा हस्तान्तरण गर्दा पहिलो प्राथमिकता जुन समुहका शेयर हो सोहि समुहका शेयरधनीहरूलाई दिनु पर्नेछ । समुह भित्र उपसमुह रहेको अवस्थामा जुन उपसमुहको शेयर हो सोही उपसमुहका शेयरधनीहरूलाई प्राथमिकता दिइनेछ । यसरी शेयर विक्री गर्दा एक भन्दा बढी शेयरधनीले शेयर खरीद गर्न चाहेमा निजले धारण गरेको शेयरको अनुपातमा वितरण गर्नु पर्नेछ । सो समुहका कुनै पनि संस्थापक शेयरधनीले शेयर लिने इच्छा नगरेमा मात्र त्यस्तो शेयर संचालक समितिको निर्णय बमोजिम अन्य व्यक्ति, फर्म, कम्पनी वा संस्थालाई विक्री गर्न सकिने छ । सो सम्बन्धित अन्य व्यवस्था नेपाल राष्ट्र बैंकले समय समयमा तोकिएको निर्देशन बमोजिम हुनेछ ।	बैंक तथा वित्तीय संस्था सम्बन्धि ऐन २०७३ को दफा ११ (१) (२) मा भएको व्यवस्था बमोजिम परिमार्जन गरेको ।
८(ज)कसैले खण्ड (च) को विपरित काम गरेमा त्यस्तो शेयर वित्तीय संस्थाले जफत गर्नेछ र त्यसरी जफत भएको शेयर संचालक समितिले उचित ठहर्‍याएको किंसाभबाट विक्री वितरण गर्न सक्नेछ ।	८(ज) कसैले खण्ड (च) को विपरित कुनै काम गरेमा त्यस्तो धितोपत्र सम्बन्धित बैक वा वित्तीय संस्थाले जफत गरी नेपाल राष्ट्र बैंकले तोके बमोजिम विक्री वितरण गर्नु पर्नेछ ।	बैंक तथा वित्तीय संस्थामुखी ऐन २०७३ को दफा १२ (२) मा भएको व्यवस्था बमोजिम परिमार्जन गरेको ।

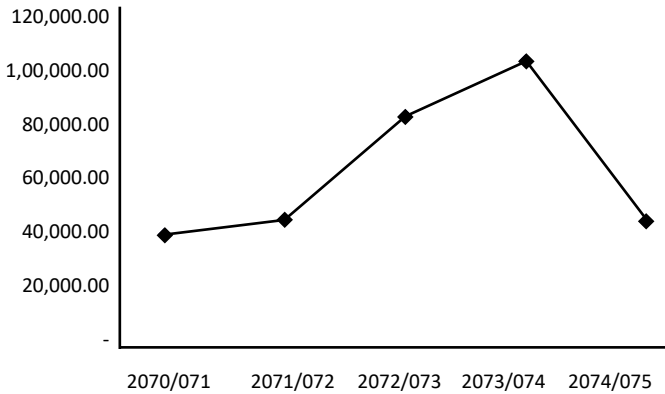
रिलायन्स फाइनेन्स लिमिटेडको नियमावलीमा संशोधन प्रस्ताव

साविक व्यवस्था र दफा	हाल गर्नुपर्ने संशोधन र दफा	संशोधन गर्नुपर्ने कारण र औचित्य
२.वित्तीय संस्थाको रजिष्टर्ड (केन्द्रीय) कार्यालय रहने ठेगाना:	२.वित्तीय संस्थाको रजिष्टर्ड (केन्द्रीय) कार्यालय रहने ठेगाना :	काठमाडौं महानगरपालिकाको वडा पुनरसंरचना हुँदा वडा नं. ३१ बाट परिवर्तित भई वडा नं. २८ कायम भएको ।
यस वित्तीय संस्थाको रजिष्टर्ड (केन्द्रीय) कार्यालय काठमाडौं जिल्ला काठमाडौं महानगरपालिका वडा नं. ३१ प्रदर्शनीमार्गमा रहनेछ । नेपाल राष्ट्र बैंकको स्वीकृती लिई आवश्यकता अनुसार शाखा, उपशाखा वा अन्य कार्यालय खोली वित्तीय कारोबार गर्न सकिनेछ ।	यस वित्तीय संस्थाको रजिष्टर्ड (केन्द्रीय) कार्यालय काठमाडौं जिल्ला काठमाडौं महानगरपालिका वडा नं. २८ प्रदर्शनीमार्गमा रहनेछ । नेपाल राष्ट्र बैंकको स्वीकृती लिई आवश्यकता अनुसार शाखा, उपशाखा वा अन्य कार्यालय खोली वित्तीय कारोबार गर्न सकिनेछ ।	
२७) सञ्चालक समितिको गठन, संख्या र कार्यकाल : (१) सञ्चालकहरूको नियुक्ति वा निर्वाचन वार्षिक साधारण सभाबाट हुनेछ । तर व्यवसायिक विशेषज्ञ सञ्चालकको नियुक्ति समितिले गर्नेछ ।	२७)सञ्चालक समितिको गठन, संख्या र कार्यकाल : (१) सञ्चालकहरूको नियुक्ति वा निर्वाचन वार्षिक साधारण सभाबाट हुनेछ । तर स्वतन्त्र सञ्चालकको नियुक्ति समितिले गर्नेछ ।	बैंक तथा वित्तीयसंस्था सम्बन्धि ऐन, २०७३ को दफा १४ मा भएको व्यवस्था बमोजिम परिमार्जन गरेको ।
२७(२) यस वित्तीय सस्थामा ८ जनाको समिति हुनेछ जसमा संस्थापक समूहबाट मनोनित/ निर्वाचित ४ जना , सर्वसाधारण शेयरधनीहरूबाट निर्वाचित ३ जना र १ जना स्वतन्त्र व्यवसायिक विशेषज्ञ संचालक हुनेछन् ।	२७(२) यस वित्तीय सस्थामा कम्तीमा एक जना महिला सहित ७ जनाको समिति हुनेछ जसमा संस्थापक समूहबाट मनोनित/ निर्वाचित ३ जना, सर्वसाधारण शेयरधनीहरूबाट निर्वाचित ३ जना र १ जना स्वतन्त्र संचालक हुनेछन् ।	बैंक तथा वित्तीय संस्था सम्बन्धि ऐन, २०७३ को दफा १४ तथा कम्पनी ऐन २०७३ मा भएको व्यवस्था बमोजिम परिमार्जन गरेको ।
२९) व्यवसायिक सञ्चालकको नियुक्ति, संख्या, कार्यकाल , योग्यता तथा नियुक्ति प्रक्रिया सम्बन्धी व्यवस्था : (१) ऐनले व्यवस्था गरे बमोजिम राष्ट्र बैंकले कायम गरेको व्यावसायिक विशेषज्ञहरूको सूचीबाट संचालक हुन योग्य भएको व्यक्तिमध्ये बाट ऐनको दफा १७ उपदफा (३) बमोजिम समितिले एक जना स्वतन्त्र व्यवसायिक विशेषज्ञ सञ्चालक नियुक्त गर्नेछ ।	२९) स्वतन्त्र सञ्चालकको नियुक्ति, संख्या, कार्यकाल, योग्यता तथा नियुक्ति प्रक्रिया सम्बन्धी व्यवस्था : सञ्चालक समितिले दफा १७ बमोजिमको योग्यता तथा अनुभव भएका व्यक्तिमध्येबाट कम्तीमा एक जना स्वतन्त्र सञ्चालक नियुक्ति गरी सोको जानकारी त्यस्तो नियुक्ति पछि, बस्ने पहिलो साधारण सभामा दिनु पर्नेछ । तर बैंक वा वित्तीय संस्थाको संस्थापक, सञ्चालक वा शून्य दशमलव एक प्रतिशतभन्दा बढी शेयर लिएको शेयरधनी तथा निजको परिवार स्वतन्त्र सञ्चालक हुन पाउने छैन ।	बैंक तथा वित्तीय संस्था सम्बन्धि ऐन २०७३ को दफा १४(३) मा भएको व्यवस्था बमोजिम परिमार्जन गरेको ।
२९ (२) निजको कार्यकाल नियमावलीमा उल्लेख भए बमोजिम बढीमा ४ वर्षको हुनेछ, र निजको पुनः नियुक्त हुन सक्ने छ ।	२९ (२) निजको कार्यकाल नियमावलीमा उल्लेख भए बमोजिम ४ वर्षको हुनेछ र स्वतन्त्र सञ्चालक एक कार्यकालका लागि मात्र नियुक्त हुन सक्नेछ ।	बैंक तथा वित्तीय संस्था सम्बन्धि ऐन २०७३ को दफा १५ मा भएको व्यवस्था बमोजिम परिमार्जन गरेको ।
३०. सञ्चालक पुनः नियुक्त हुन सक्ने वा नसक्ने : एक पटक सञ्चालक भइसकेको व्यक्ति पुनः सञ्चालकमा नियुक्त हुन सक्ने छ ।	३०. सञ्चालक पुनः नियुक्त हुन सक्ने वा नसक्ने : एक पटक सञ्चालक भइसकेको व्यक्ति पुनः सञ्चालकमा नियुक्त हुन सक्ने छ । तर बैंक तथा वित्तीय संस्था सम्बन्धी ऐन, २०७३, प्रारम्भ भएपछि नियुक्त भएका कार्यकारी अध्यक्ष वा प्रबन्ध संचालक लगातार दुई कार्य कालसम्म मात्र रहन सक्ने छ ।	बैंक तथा वित्तीय संस्थासम्बन्धी ऐन, २०७३, को दफा १५ मा भएको व्यवस्था बमोजिम परिमार्जन गरेको ।

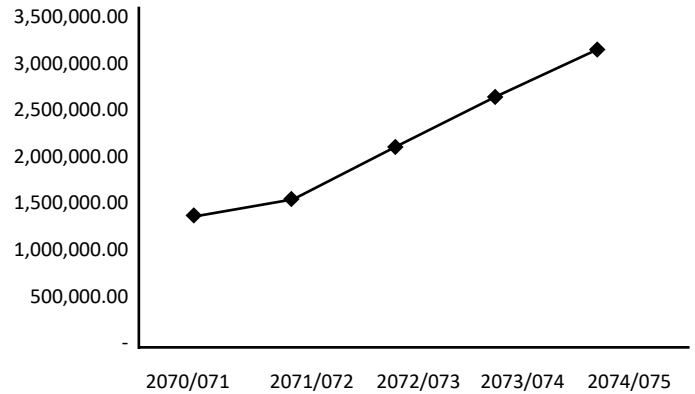
<p>३१. संचालक नियुक्ति सम्बन्धि कुनै खास व्यवस्था गर्ने भए सो कुरा खुलाउने : संचालकहरुको नियुक्ति गर्दा समुहगत रुपमा प्रतिनिधित्व हुने गरि देहाय बमोजिम गरिनेछ ।</p> <p>(क) संस्थापक समुह (क) मा जम्मा ४ जना संचालकहरु आपसी समझदारीबाट मनोनित वा निर्वाचित हुनेछन् । आपसी सहमति हुन नसकी निर्वाचन हुने भएमा संस्थापक शेयरधनीहरुले मात्र सो समूहमा मतदान गर्ने अधिकार हुनेछ । यस समूहमा उप समूह हुने छैन ।</p> <p>(ख) समूह (ख) का सर्वसाधारण शेयरधनीबाट निर्वाचित ३ जना ।</p>	<p>३१. संचालक नियुक्ति सम्बन्धी कुनै खास व्यवस्था गर्ने भए सो कुरा खुलाउने : संचालकहरुको नियुक्ति गर्दा समुहगत रुपमा प्रतिनिधित्व हुने गरि देहाय बमोजिम गरिनेछ ।</p> <p>(क) संस्थापक समुह (क) मा जम्मा ३ जना संचालकहरु आपसी समझदारीबाट मनोनित वा निर्वाचित हुनेछन् । आपसी सहमति हुन नसकी निर्वाचन हुने भएमा संस्थापक शेयरधनीहरुले मात्र सो समूहमा मतदान गर्ने अधिकार हुनेछ । यस समूहमा उप समूह हुने छैन ।</p> <p>(ख) समुह (ख) का सर्वसाधारण शेयरधनीबाट निर्वाचित ३ जना ।</p>	<p>बैंक तथा वित्तीय संस्था सम्बन्धी ऐन, २०७३ को दफा १४ मा भएको व्यवस्था बमोजिम परिमार्जन गरेको (सञ्चालक संरचना परिवर्तन गर्नुपर्ने भएकोले)</p>
<p>३६ (३) कार्यकारी प्रमुखको पदावधि चार वर्षको हुने छ र निजको पुनः नियुक्ति हुन सक्ने छ ।</p>	<p>३६ (३) कार्यकारी प्रमुखको कार्यकाल बढीमा चार वर्षको हुनेछ र निज अर्को एक कार्यकालका लागि पुनः नियुक्ती हुन सक्ने छ । तर यो लेखिएको व्यवस्था बैंक तथा वित्तीय संस्था सम्बन्धि ऐन २०७३ प्रारम्भ भए पछि मात्र लागू हुनेछ ।</p>	<p>बैंक तथा वित्तीय संस्था सम्बन्धी ऐन २०७३ को दफा १४ मा भएको व्यवस्था बमोजिम परिमार्जन गरेको ।</p>

Trend Lines Presenting Financial Indicators

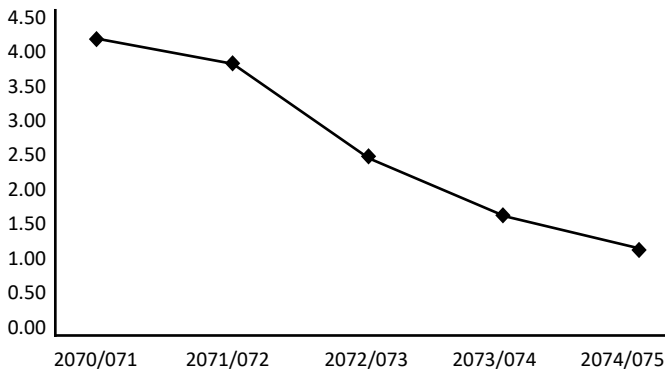
Net Profit (Rs. '000)



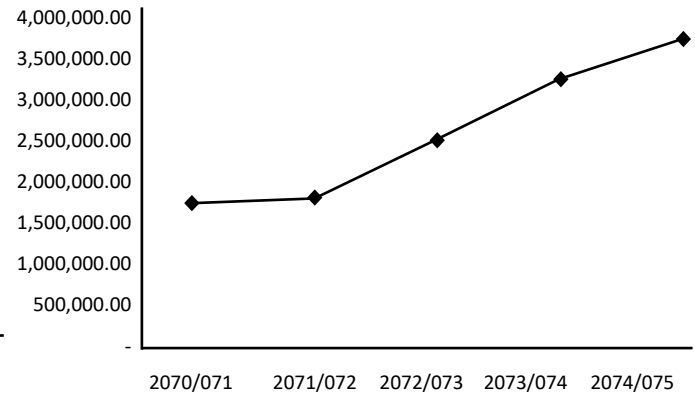
Total Loan & Advances (Rs. '000)



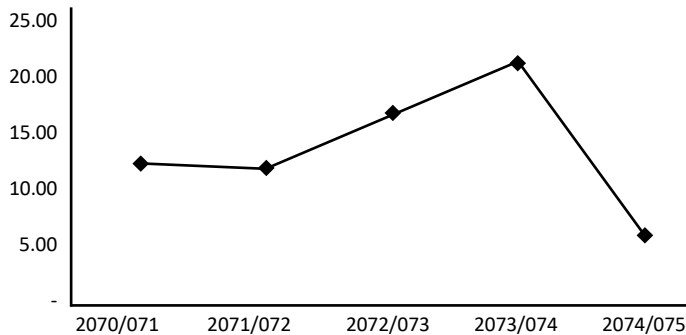
Non Performing Loan Ratio (%)



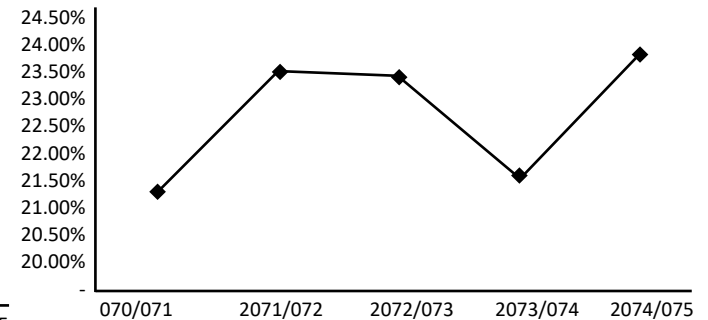
Total Deposits (Rs.'000)



Earnings Per Share (Rs.)

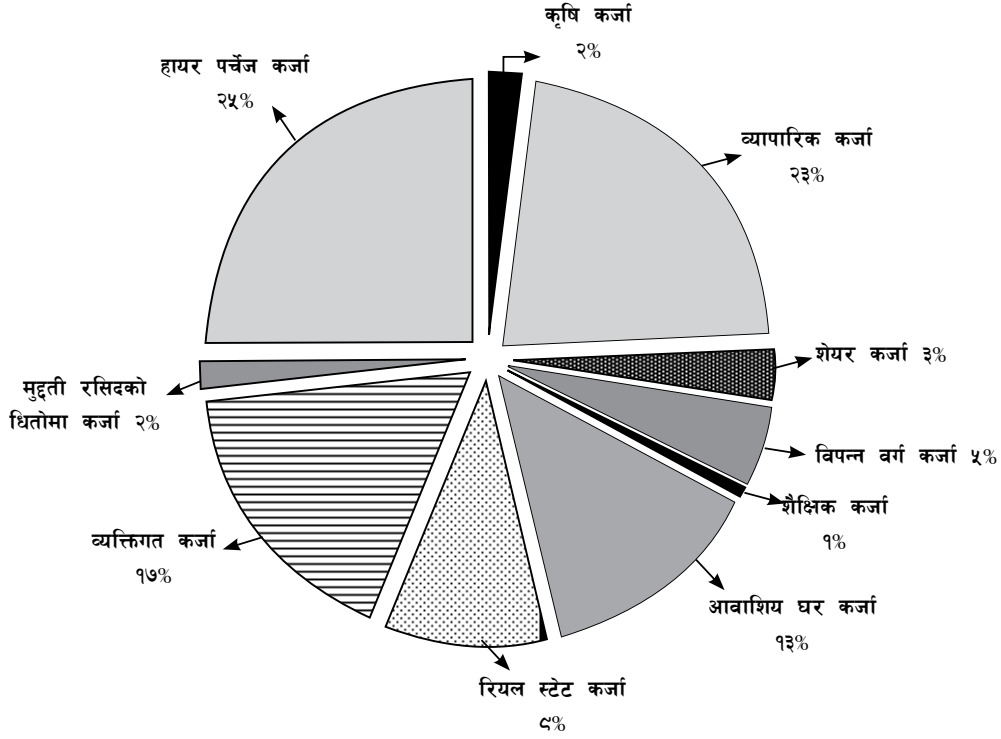


Capital Adequacy Ratio (%)



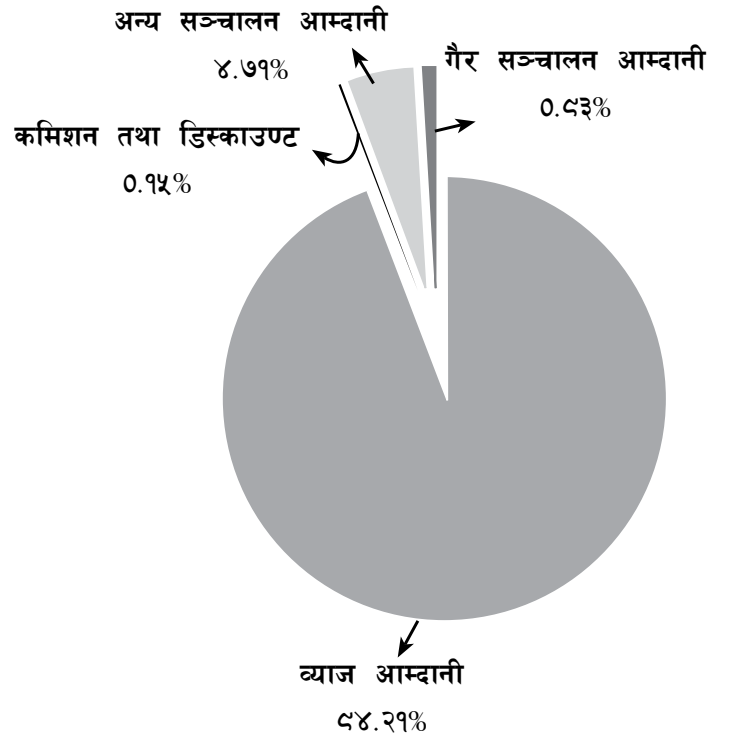
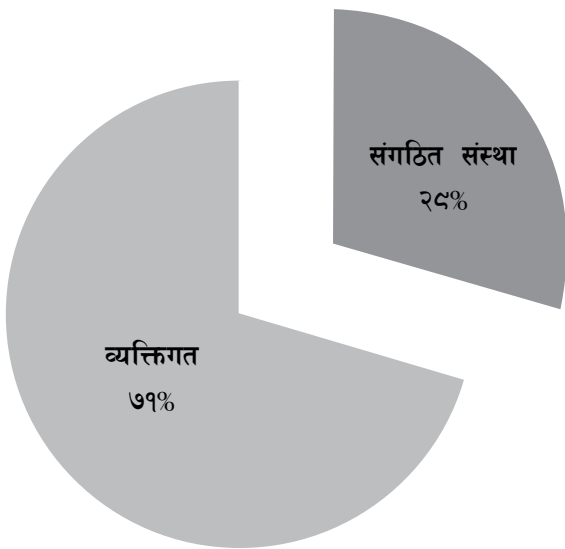
वित्तीय भलकहरु

कर्जा मिश्रण



आम्दानीका श्रोतहरु

निक्षेप मिश्रण



नोट तथा टिपोट

व्यवस्थापन समुह

अनिल श्रेष्ठ

(प्रमुख कार्यकारी अधिकृत)

समाज प्रकाश श्रेष्ठ

(उप-प्रमुख कार्यकारी अधिकृत)

बिष्णु लाल श्रेष्ठ

(वरिष्ठ प्रबन्धक)

दिक्पाल श्रेष्ठ

(प्रबन्धक)

रविन शाक्य

(नायब प्रबन्धक)

सृजना श्रेष्ठ

(नायब प्रबन्धक)

कौशल्या श्रेष्ठ

(नायब प्रबन्धक)

नबिन्द्र के.सी.

(नायब प्रबन्धक)

विनोद कुमार महर्जन

(स. प्रबन्धक)

युज कुमार भैल

(स. प्रबन्धक/कम्पनी सचिव)

एलिना श्रेष्ठ

(स. प्रबन्धक)

न्यूरोड शाखा

नबिन्द्र के.सी.

(शाखा प्रमुख)

नारायणगढ शाखा

बुद्ध नारायण श्रेष्ठ

(शाखा प्रमुख)

पोखरा शाखा

प्रकाश पौडेल

(नि. शाखा प्रमुख)

बेसीशहर शाखा

सन्तोष खनियाँ

(शाखा प्रमुख)

जनागल, काभ्रे शाखा

विनोद कुमार महर्जन

(का.मु. शाखा प्रमुख)

आरुघाट, गोरखा शाखा

सन्त कुमार गुरुङ्ग

(शाखा इन्चार्ज)

चारआली, भ्नापा शाखा

जिवन श्रेष्ठ

(शाखा प्रमुख)

इमाडोल, ललितपुर शाखा

प्रकाश कुमार श्रेष्ठ

(शाखा प्रमुख)

गोरखा शाखा

हिमाल खड्का

(शाखा प्रमुख)

संस्थागत सामाजिक उत्तरदायित्व अन्तर्गतका कार्यहरु



वीर अस्पताल, काठमाडौं स्थित संजीवनी सेवा संघलाई आर्थिक सहयोग प्रदान



साँखु स्थित द्वन्द्व पिडीत तथा अपाङ्ग समाजलाई खाद्यान्न सामाग्री वितरण



बेथान्तचोक, काभ्रे स्थित बाल उन्नति आधारभूत विद्यालयलाई कम्प्युटर तथा मसलन्द वितरण



रामकोट, गोदामथोक स्थित श्री सरस्वती आधारभूत विद्यालयलाई कम्प्युटर तथा मसलन्द सामाग्री वितरण



दलाक्षी, काठमाडौं स्थित नवयुग माध्यमिक विद्यालयका विद्यार्थीहरुलाई पोशाक तथा मसलन्द सामान वितरण

एमरेष्ट
वचत खाता
८.५०%

कञ्चनजङ्घा
वचत खाता
८.२५%

धौलागिरी
वचत खाता
८.२५%

हामी सबैको भरोसा र विश्वास **रिलायन्स फाइनान्स लिमिटेड**

RELIANCE FINANCE LIMITED
रिलायन्स फाइनान्स लिमिटेड

वित्तीय सेवाको अर्को परिभाषा

Introducing New
EMV Chip Card

FREE EMV Chip Card

New Card | Embedded Chip | Extra Security
FREE EMV Chip Card upgrade...
Just bring your old ATM Card to your nearest branch.

Share Loan
Home Loan
Education Loan
Dispersed Loan
Auto Loan
Business Loan
SME Loan
Personal Loan

Interest on Loan
Best rate + Upto 5% Premium

रिलायन्स फाइनान्स लि.बाट
अन्ध कुनै पनि बैंक तथा
वित्तीय संस्थाको खातामा सिधै
रकमान्तर गर्न **IPS** तथा
connect **IPS** प्रयोग गर्नुहोस् ।

IPS
सार सुवासीको असाव

connect **IPS**
pay direct from bank
for
Instant Online Fund Transfer

RELIANCE FINANCE LIMITED
रिलायन्स फाइनान्स लिमिटेड

रेमिटेन्स सेवाहरू (Remittance)

himal remit REMITTANCE	easylink REMITTANCE	CIF REMITTANCE	Best Remit REMITTANCE	IME REMITTANCE
N BILAZANI	Goodwill Remit	PREMIER Money Transfer	SANSARA Money Transfer	WESTERN UNION MONEY TRANSFER

RELIANCE FINANCE LIMITED
रिलायन्स फाइनान्स लिमिटेड

शेयरमा अब गर्नुहोस् लगानी...
रिलायन्स फाइनान्सको C-ASBA सेवा वाट
सरल र सहज मानी

अब रिलायन्स फाइनान्सको
C-ASBA सुविधा

RELIANCE FINANCE LIMITED
रिलायन्स फाइनान्स लिमिटेड

RELIANCE FINANCE LIMITED
रिलायन्स फाइनान्स लिमिटेड

Head Office:
G.P.O.Box: 20136, BJ Bhawan
Pradarshani Marg, Kathmandu
Tel: 4223117, 4261104, 4261041, 4261167
Fax: 977-1-4220698

Branch Office:

New Road
Dharma Path, Kathmandu
Tel: 4245104, 4245105

Narayangarh
Shahid Chowk
Ward No.-3, Chitwan
Tel.: 056-533598

Pokhara
Mahendrapool
Ward No.- 4, Kaski
Tel.: 061-523581, 530983

Besishahar
Narayansthan Tole
Ward No.- 10, Lamjung
Tel.: 066-520815, 520816

Kavre
Janagal, Kavre
Tel: 011-662344

Gorkha
Arughat, Gorkha
Tel: 064-410172, 410173

Jhapa
Charali, Jhapa
Tel.: 023-460102

Imadol
Imadol, Lalitpur
Tel: 01-5201704

Gorkha
Gorkha Bazar
Tel: 064-420278

E-mail: info@reliancenepl.com.np | Website: www.reliancenepl.com.np