

सातौं
वार्षिक प्रतिवेदन
२०७२/०७३



Reliance Finance Limited
रिलायन्स फाइनान्स लिमिटेड

7th
Annual Report

7th Annual Report

सञ्चालक समिति



धर्मेन्द्र काजी श्रेष्ठ
अध्यक्ष



सुरकृष्ण बैद्य
सञ्चालक (संस्थापक समूह)



दिपक कुमार आचार्य
सञ्चालक (संस्थापक समूह)



कविन्द्र श्रेष्ठ
सञ्चालक (संस्थापक समूह)



विष्णुमान जोशी
सञ्चालक (संस्थापक समूह)



रवि कृष्ण श्रेष्ठ
सञ्चालक (संस्थापक समूह)



राजीव विक्रम शाह
सञ्चालक (सर्वसाधारण समूह)



कुशल मल्ली
सञ्चालक (सर्वसाधारण समूह)



बसन्त बहादुर शाक्य
विशेषज्ञ सञ्चालक



अनिल श्रेष्ठ
प्रमुख कार्यकारी अधिकृत



समाज प्रकाश श्रेष्ठ
उप-प्रमुख कार्यकारी अधिकृत



रीता कोइराला (रिमाल)
कम्पनी सचिव

लेखा परीक्षक
सुन्दर मान श्रेष्ठ, एफ.सी.ए.
सुन्दर एण्ड कम्पनी
चार्टर्ड एकाउण्टेण्टस्

रिलायन्स फाइनेन्स लिमिटेड

को

सातौं वार्षिक साधारण सभा बस्ने सूचना

शेयरधनी महानुभावहरू,

यस वित्तीय संस्थाको मिति २०७३/०९/४ गते सोमबार बसेको संचालक समितिको १५३ औं बैठकको निर्णयानुसार यस रिलायन्स फाइनेन्स लि. को सातौं वार्षिक साधारण सभा निम्न मिति, स्थान र समयमा निम्न विषयहरू उपर छलफल तथा निर्णय गर्न बस्ने भएको हुँदा सम्पूर्ण शेयरधनी महानुभावहरूको जानकारी तथा उपस्थितिको लागि हार्दिक अनुरोध छ।

सभा हुने मिति, स्थान र समय :

मिति : २०७३ साल पौष २६ गते (तदनुसार १०, जनवरी, २०१७) मंगलबार।

स्थान : ट्रेड टावर, थापाथली काठमाण्डौ।

समय : दिनको ११:०० बजे।

छलफलका विषयहरू :


क) सामान्य प्रस्तावहरू

१. संचालक समितिको तर्फबाट अध्यक्षद्वारा प्रस्तुत गरिने सातौं वार्षिक प्रतिवेदन पारित गर्ने।
२. लेखापरीक्षकको प्रतिवेदन सहित आ.व. २०७२/७३ को वासलात, नाफा नोक्सान हिसाब, नाफा नोक्सान बाँडफाँड हिसाब, तथा नगद प्रवाह विवरण समेत र सम्बन्धित अनुसूचीहरू पारित गर्ने।
३. कम्पनी ऐन २०६३ को दफा १११ अनुसार आ.व. २०७३/७४ को लागि लेखापरीक्षण गर्न लेखापरीक्षकको नियुक्ति गर्ने र निजको पारिश्रमिक निर्धारण गर्ने बारे। (वर्तमान लेखापरीक्षक चार्टर्ड एकाउण्टेण्ट श्री सुन्दर मान श्रेष्ठ पुनः नियुक्तिका लागि योग्य हुनुहुन्छ।)
४. संस्थाको संचालक समितिले प्रस्ताव गरे बमोजिम साविकको संचित मुनाफा र आ.व. २०७२/७३ को मुनाफाबाट चुक्ता पूँजीको १५ प्रतिशत बोनश शेयर वितरण गरिने हुँदा सो बापत कर प्रयोजनार्थ नगद लाभांश (०.७९ प्रतिशत) वितरण गर्ने प्रस्ताव पारित गर्ने।
५. संचालकहरूको दैनिक तथा भ्रमण भत्ता बृद्धि गर्ने तथा तदनुसार हुने गरि नियमावली संशोधन गर्ने।
६. संचालकहरू (सर्व साधारण समूहको १ जना) को निर्वाचन गर्ने।
७. विविध।

ख) विशेष प्रस्तावहरू:

१. नेपाल राष्ट्र बैंकले 'ग' वर्गको वित्तीय संस्थालाई आ. व. २०७३/७४ सम्ममा चुक्ता पूँजी रु. ८० करोड पुऱ्याउन निर्देशन दिएकोले संस्थाको संचालक समितिले अधिकृत पूँजी रु. १ अर्ब, जारी तथा चुक्ता पूँजी बृद्धि गरि रु. ८२, ०१,१४,३४८.८० पुऱ्याउने तथा सोही अनुसार हुने गरि प्रबन्धपत्रको दफा ६ क, ६ ख तथा ६ ग समेत संशोधन गर्ने।
२. संचालक समितिले प्रस्ताव गरे बमोजिम साविकको संचित मुनाफा तथा २०७२/७३ को संचित मुनाफाबाट हाल कायम चुक्ता पूँजीको १५ प्रतिशतका दरले बोनश शेयर जारी गर्ने तथा सोही अनुसार हुने गरि प्रबन्धपत्रको दफा ६ (ग) संशोधन गरि संस्थाको जारी तथा चुक्ता पूँजी बृद्धि गर्ने।
३. छैठौं वार्षिक साधारण सभामा पारित १०:६ (१० किता बराबर ६ किता) हकप्रद शेयर जारी गर्ने निर्णयलाई निरन्तरता दिदै संचालक समितिले प्रस्ताव गरे बमोजिम आ.व. ७२/७३ मा प्रदान गर्ने बोनश शेयर १५ प्रतिशत वितरण गरे पश्चात हुन आउने जम्मा धितोपत्रमा १०:६ हकप्रद शेयर जारी गर्ने तथा तदनुसार हुने गरि प्रबन्धपत्र संशोधन गर्ने।
४. १०:६ (१० किता बराबर ६ किता) हकप्रद शेयर निष्काशन गर्ने निर्णय गरिएतापनि सो को प्रकृया अगाडि बढाउने समय सम्ममा यस रिलायन्स फाइनेन्स लि. तथा अन्य कुनै बैंक, विकास बैंक तथा वित्तीय संस्था एक आपसमा गाभ्ने र गाभिने (मर्जर) तथा एक्वीजिसन (विलय) गर्न उपयुक्त देखिएमा उक्त हकप्रद शेयर निष्काशन स्थगन गरि मर्जर/एक्वीजिसन मार्फत पूँजी बृद्धि गर्न सकिने तथा सो सम्बन्धमा सम्पूर्ण अख्तियारी संचालक समितिलाई प्रदान गर्ने सम्बन्धमा।
५. संस्थाको अधिकृत, जारी तथा चुक्ता पूँजी बृद्धि गर्ने कार्य तथा हकप्रद शेयर निष्काशन तथा गाभिने (मर्जर) तथा एक्वीजिसन (विलय) समेतका सम्बन्धमा नियमनकारी निकाय वा अन्य कुनै कार्यालयहरूबाट कुनैपनि विषयमा संशोधन परिमार्जन थपघट वा परिवर्तन गर्न कुनै निर्देशन प्राप्त भएमा सो समेतलाई संशोधन वा परिवर्तन गर्नुपरेमा सो कार्यहरू समेत गर्न संस्थाको संचालक समितिलाई पूर्ण अख्तियारी प्रदान गर्ने।
६. विविध।

संचालक समितिको आज्ञाले


कम्पनी सचिव

साधारण सभा सम्बन्धी अन्य जानकारी

१. वार्षिक साधारण सभा प्रयोजनार्थ २०७३/०९/११ गते देखि २०७३/०९/१९ सम्म यस संस्थाको शेयरधनी दर्ता किताब बन्द रहने जानकारी गराउंदछौं ।
२. साधारण सभाको लागि सम्पूर्ण शेयरधनी महानुभावहरूलाई वित्तीय संस्थाको शेयर लगत कायम रहेको सम्बन्धित ठेगानामा वित्तीय विवरण सहितको वार्षिक प्रतिवेदन पुस्तिका पठाइएको छ । कुनै कारणवश उक्त वित्तीय विवरण सहितको वार्षिक प्रतिवेदन प्राप्त नभएमा शेयरधनीको निस्सा प्रस्तुत गरी कम्पनीको कार्यालयबाट वा संस्थाको शेयर रजिष्ट्रार एनसीएम मर्चेन्ट बैकिङ लि.,कमलपोखरीबाट सो विवरण सहितको सूचना प्राप्त गर्नसक्नुहुने छ ।
३. सम्पूर्ण शेयरधनी महानुभावहरूले उपस्थिति पुस्तिकामा दस्तखत गर्न शेयरधनी उपस्थिति पुस्तिका विहान १० बजेदेखि साधारण सभा सम्पन्न नभएसम्म खुल्ला रहनेछ ।
४. साधारण सभामा भाग लिनका लागि प्रतिनिधि (प्रोक्सी) नियुक्ति गर्न चाहने शेयरधनीहरूले प्रोक्सी फाराम सभा शुरु हुनु भन्दा कम्तीमा ४८ घण्टा अगावै संस्थाको प्रदर्शनीमार्ग स्थित संस्थाको प्रधान कार्यालयमा दर्ता गराई सक्नु पर्नेछ । प्रतिनिधि (प्रोक्सी) नियुक्त गरिएको व्यक्ति समेत यस संस्थाको शेयरधनी हुनु आवश्यक छ ।
५. सभामा भाग लिन इच्छुक शेयरधनी महानुभावहरूले सभामा भाग लिन आउंदा आफ्नो परिचयपत्र खुल्ने (नागरिकता आदि) वा शेयर प्रमाणपत्र र शेयर अभौतिकीकरण गर्नुहुने का हकमा BOID नं लिइ आउनुहुन अनुरोध गरिन्छ । प्रतिनिधि नियुक्त गरी सकेपछि शेयरधनी आफै सभामा उपस्थित भई हाजिर पुस्तिकामा दस्तखत गरेको अवस्थामा निजले गरिदिएको प्रोक्सी स्वतः बदर हुनेछ ।
६. कुनै शेयरधनीले प्रतिनिधि (प्रोक्सी) नियुक्ति गर्दा आफ्नो नाममा रहेको सम्पूर्ण शेयरको प्रोक्सी एक जना व्यक्तिलाई मात्र तोक्न सक्ने छ । एक प्रतिनिधि फाराममा एक भन्दा बढी व्यक्तिलाई प्रतिनिधि प्रोक्सी नियुक्ति गरिएमा त्यस्तो नियुक्ति बदर हुने छ । एक शेयरधनीले एक भन्दा बढी प्रतिनिधि (प्रोक्सी) फाराम मार्फत एक भन्दा बढी प्रतिनिधि मुकरर गरेमा कम्पनीमा पहिले दर्ता भएको प्रतिनिधि (प्रोक्सी) लाई मान्यता प्रदान गरिने छ ।
७. नाबालक वा मानसिक सन्तुलन ठिक नभएको शेयरधनीको तर्फबाट संस्थाको लगत किताबमा संरक्षकको रूपमा नाम दर्ता भएका व्यक्तिले मात्र सभामा भाग लिन मतदान गर्न वा प्रतिनिधि तोक्न सक्नेछन् ।
८. सभामा सबै शेयरधनीहरूले विविध शिर्षकमा छलफल गर्न चाहेको विषय, जिज्ञासा, मन्तव्यको सम्बन्धमा कम्तीमा ७ दिन अगावै कम्पनीको प्रधान कार्यालयमा लिखित जानकारी दिनुपर्ने छ । तर यसलाई छलफल र पारित हुने प्रस्तावको रूपमा समावेश गरिने छैन ।
९. सभामा सबै शेयरधनीहरूले विविध शिर्षकमा छलफल गर्न चाहेको विषय, जिज्ञासा, मन्तव्यको सम्बन्धमा संचालक समिति तथा संचालक समितिबाट आदेश पाएका व्यक्तिले जवाफ दिन सक्ने छन् ।
१०. संचालक निर्वाचन सम्बन्धी कार्यक्रम संस्थाको सूचना पाटीमा सभा हुने दिन भन्दा १५ दिन अगावै टांस गरिने छ ।
११. अन्य जानकारीको लागि रिलायन्स फाइनेन्स लिमिटेडको कार्यालय प्रदर्शनी मार्ग, काठमाण्डौमा कार्यालय समय भित्र सम्पर्क राख्नुहुन शेयरधनी महानुभावहरूलाई अनुरोध गर्दछौं ।

रिलायन्स फाइनेन्स लिमिटेड
प्रधान कार्यालय
प्रदर्शनीमार्ग, काठमाण्डौ

रिलायन्स फाइनेन्स लिमिटेड
वि जे भवन, प्रदर्शनी मार्ग, काठमाडौं
प्रतिनिधि पत्र (प्रोक्सी फाराम)

श्री संचालक समिति,
रिलायन्स फाइनेन्स लि.
प्रदर्शनी मार्ग
काठमाडौं, नेपाल

विषय: प्रतिनिधि नियुक्त गरेको बारे ।

महाशय,

..... जिल्ला म.न.पा./उप.म.न.पा./न.पा./गा.वि.स. वडा नं
बस्ने म/हामी ले त्यस कम्पनीको शेयरवालाको हैसियतले २०७३ पौष २६ गते
मंगलवारका दिन हुने सातौं वार्षिक साधारण सभामा स्वयं उपस्थित भई छलफल तथा निर्णयमा सहभागी हुन नसके भएकोले
उक्त सभामा भाग लिन तथा मतदान गर्नका लागि जिल्ला म.न.पा./उप.म.न.पा.
/न.पा./गा.वि.स. वडा नं बस्ने त्यस कम्पनीका शेयरवाला श्री
..... शेयरधनी नं लाई मेरो/हाम्रो प्रतिनिधी मनोनित गरी पठाएको छु/छौं ।

प्रतिनिधि नियुक्त भएको व्यक्तिको :

हस्ताक्षरको नमुना :

शेयरधनी प्रमाणपत्र नं. :

हितग्राहि (डिम्याट) खाता नं.:

शेयरधनी (क्रम संख्या) नं. :

मिति :

निवेदक :

दस्तखत:

नाम:

ठेगाना:

शेयरधनी प्रमाणपत्र नं. :

हितग्राहि (डिम्याट) खाता नं.:

शेयर संख्या

कित्ता नं.: देखि सम्म

द्रष्टव्य: यो प्रोक्सी फाराम सभा शुरु हुनुभन्दा ४८ घण्टा अगावै संस्थाको रजिष्टर्ड कार्यालय, प्रदर्शनी मार्ग, काठमाण्डौमा पेश गरी सक्नु पर्नेछ ।

रिलायन्स फाइनेन्स लिमिटेड
वि जे भवन, प्रदर्शनी मार्ग, काठमाडौं
प्रवेश पत्र

शेयरधनीको नाम श्री शेयर प्रमाणपत्र नं

शेयरधनी परिचय नं हितग्राहि (डिम्याट) खाता नं. कुल शेयर संख्या


शेयरधनीको दस्तखत

(संस्थाको सातौं वार्षिक साधारण सभामा उपस्थितिका लागि जारी गरीएको प्रवेश पत्र)

द्रष्टव्य :

१) शेयरधनी आफैले खाली कोष्ठहरु भर्नुहोला ।

२) सभामा भाग लिन आउँदा यो प्रवेश पत्र प्रस्तुत गर्नु अनिवार्य छ ।


रीता कोइराला रिमाल
कम्पनी सचिव

सातौं वार्षिक प्रतिवेदन २०७२/७३

5 YEARS FINANCIAL HIGHLIGHTS - CAMELS ANALYSIS					
	2068/069	2069/070	2070/071	2071/072	2072/073
Capital Adequacy					
Core Capital (Rs.'000)	148,678.03	208,432.12	343,261.97	432,683.38	569,850.40
Supplementary Capital (Rs.'000)	6,415.83	9,321.78	16,763.03	19,470.46	25,457.00
Capital Fund (Rs.'000)	155,093.85	217,753.90	360,024.99	452,153.84	595,307.40
Risk Weighted Assets(Rs.'000)	686,539.76	978,197.15	1,687,352.47	1,920,122.97	2,538,822.47
Capital Adequacy Ratio	22.59%	22.26%	21.34%	23.55%	23.45%
Core Capital to RWA	21.66%	21.31%	20.34%	22.53%	22.45%
Assets Quality					
Total Loan & Advances (Rs.'000)	653,879.29	888,023.49	1,360,020.11	1,574,928.69	2,110,318.25
Non Performing Loan (Rs.'000)	12,296.55	18,016.47	56,842.08	59,880.83	52,737.35
Loan Loss Provision (Rs.'000)	18,712.37	25,566.54	57,360.66	67,185.21	69,329.21
NPL to Total Loan & Advances	1.88%	2.03%	4.18%	3.80%	2.50%
LLP to Total Loan & Advances	2.86%	2.88%	4.22%	4.27%	3.29%
LLP to Total NPL	152.18%	141.91%	100.91%	112.20%	131.46%
Management Soundness					
Total Assets (Rs.'000)	1,025,513.23	1,253,566.03	2,111,773.29	2,211,992.96	3,067,294.07
Net Profit (Rs.'000)	7,826.41	12,577.21	39,584.22	45,513.66	86,526.24
Total Income (Rs.'000)	137,208.61	145,665.36	225,066.29	234,341.12	271,126.65
Total Expenses (Rs.'000)	122,342.20	116,972.59	150,052.60	174,405.48	192,695.75
Number of Employee	24	25	40	52	53
Number of Shares Outstanding (Rs.'000)	1,400	2,000	3,200	3,943	5,126
Earnings Per Employee (Rs.'000)	326.10	503.09	989.61	875.26	1,632.57
Earnings Per Share (Rs.)	5.59	6.29	12.37	11.54	19.41
Growth Rate in Assets	1.79%	22.24%	68.46%	4.75%	38.67%
Growth Rate in Deposits	11.47%	19.43%	65.31%	4.15%	39.64%
Growth Rate in Loan & Advances	-7.66%	35.81%	53.15%	15.80%	33.99%
Growth Rate in Net Profit	-18.30%	60.70%	214.73%	14.98%	90.11%
Earnings					
Net Interest Income (Rs.'000)	26,704.88	38,740.22	47,483.71	88,883.24	101,880.81
Operating Expenses (Rs.'000)	21,142.96	22,227.87	30,503.51	43,732.01	50,345.51
Non Interest Income (Rs.'000)	8,872.73	11,825.99	16,885.53	14,784.40	26,895.61
Earning Assets (Rs.'000)	967,553.28	1,190,044.59	2,043,621.27	2,064,383.29	2,920,789.91
Shareholders' Equity (Rs.'000)	148,678.03	209,680.22	345,279.57	434,883.46	572,687.92
Return on Equity	5.26%	6.00%	11.46%	10.47%	15.11%
Return on Assets	0.76%	1.00%	1.87%	2.06%	2.82%
Cost-Income Ratio	59.43%	43.96%	47.39%	42.18%	39.10%
Net Interest Margin	2.76%	3.26%	2.32%	4.31%	3.49%
Liquidity					
Total Deposits (Rs.'000)	844,676.39	1,008,799.48	1,667,608.04	1,736,821.30	2,425,363.94
Cash in Vault (Rs.'000)	9,085.97	13,857.89	17,063.50	17,118.05	22,572.33
Cash at N R B (Rs.'000)	51,801.77	47,448.45	64,410.74	151,553.08	151,496.47
Cash at other Band & Fin. Inst. (Rs.'000)	309,673.99	264,570.88	578,862.19	381,544.42	745,956.80
Deposits to Assets Ratio	82.37%	80.47%	78.97%	78.52%	79.07%
C D Ratio (As per NRB Directives)	65.83%	72.95%	67.63%	72.59%	70.46%
Cash & Equivalent to Deposit Ratio	43.87%	32.30%	39.60%	31.68%	37.93%
Total Deposits to Core Capital (times)	5.68	4.84	4.86	4.01	4.26
Sensitivity					
Yield Rate	16.78%	15.02%	14.75%	12.75%	12.05%
Cost of Funds	12.23%	10.24%	8.63%	7.37%	6.33%
Net Spread	4.55%	4.78%	6.12%	5.38%	5.72%

DETAIL CREDIT RISK ANALYSIS

Amount of Non Performing Loan			
Category	Gross	Provision	Net
Substandard	10,043,247.49	2,510,811.87	7,532,435.62
Doubtful	-	-	-
Loss	42,694,106.31	42,694,106.31	-
Total	52,737,353.80	45,204,918.18	7,532,435.62

Non Performing Loan Ratio	
Gross Loan	2,110,318,251.53
Net Loan	2,040,989,041.71
Gross NPL to Gross Loan & Advances	2.50%
Net NPL to Net Loan & Advances	0.37%

Movement of Non Performing Loan			
Particulars	Opening Balance	Closing Balance	Movement
Non Performing Loan	59,880,833.37	52,737,353.80	(7,143,479.57)
Restructured	-	-	-
Substandard	13,288,000.00	10,043,247.49	(3,244,752.51)
Doubtful	-	-	-
Loss	46,592,833.37	42,694,106.31	(3,898,727.06)

Write off of Loans & Interest Suspend			
Particulars	Loan Amount	Interest Suspend	Provision Write back
Total Loan Write Off	-	-	-

Movement of Loan Loss Provision & Interest Suspend			
Particulars	Opening Balance	Closing Balance	Movement
Pass	14,330,582.00	20,172,981.42	5,842,399.42
Watch List	1,639,801.92	1,611,310.21	(28,491.70)
Restructured	-	-	-
Substandard	-	2,510,811.87	2,510,811.87
Doubtful	3,322,000.00	-	(3,322,000.00)
Loss	46,592,833.37	42,694,106.31	(3,898,727.06)
PG & Third Party Collateral	1,300,000.00	2,340,000.00	1,040,000.00
Total Loan Loss Provision	67,185,217.29	69,329,209.82	2,143,992.53

Interest Suspend			
Particulars	Opening Balance	Closing Balance	Movement
Interest Suspend	21,230,442.00	25,929,773.00	4,699,331.00

Movements of Loan & Loan Loss Provision			
Particulars	Opening Balance	Closing Balance	Movement
Total Loan & Advances	1,574,928,689.54	2,110,318,251.53	535,389,561.99
Total Loan Loss Provision	67,185,216.99	69,329,209.82	2,143,992.83

विषय सूची

संचालक समितिको तर्फबाट अध्यक्षज्यूको वार्षिक प्रतिवेदन	१
लेखा परिक्षकको प्रतिवेदन	७
वासलात	८
नाफा नोक्सान हिसाब	९
नाफा नोक्सान बांडफांड हिसाब	१०
इक्वीटीमा भएको परिवर्तन सम्बन्धी विवरण	११
नगद प्रवाह विवरण	१२
अनसूचीहरू	१३
लेखा सम्बन्धी महत्वपूर्ण नीतिहरू	४०
लेखा सम्बन्धी टिप्पणीहरू	४२
नेपाल राष्ट्र बैंकको निर्देशन	४९
प्रबन्धपत्र संशोधन प्रस्ताव	५१
नियमावली संशोधन प्रस्ताव	५२
वित्तीय फलकहरू चित्रमा	५३
नेपालको मानचित्रमा संस्थाको संचालनमा रहेका र प्रस्तावित शाखाहरू	५५
टिपोट	५६

रिलायन्स फाइनेन्स लि.
सातौं वार्षिक साधारण सभामा संचालक समितिको तर्फबाट संस्थाका अध्यक्ष श्री धर्मेन्द्र काजी श्रेष्ठले
प्रस्तुत गर्नुभएको आ. ब. २०७२/७३ को वार्षिक प्रतिवेदन

आदरणीय शेयरधनी महानुभावहरु,

रिलायन्स फाइनेन्स लिमिटेडको सातौं वार्षिक साधारण सभामा उपस्थित हुनुभएका सम्पूर्ण शेयरधनी महानुभावहरु, आमन्त्रित नियमन निकायका पर्यवेक्षक प्रतिनिधि महानुभावहरु, लेखापरीक्षक, पत्रकार तथा संस्थाका पदाधिकारीहरुलाई संचालक समितिका तर्फबाट म हार्दिक स्वागत अभिवादन गर्दछु।

समितिका तर्फबाट प्रस्तुत आर्थिक वर्ष २०७२/७३ को संस्थाको लेखापरीक्षकको प्रतिवेदन सहितको वासलात, नाफा नोक्सान हिसाब र नगद प्रवाह विवरण सहितको यो वार्षिक प्रतिवेदन यहाँहरु समक्ष पेश गर्न पाउँदा हामीलाई खुशी लागेको छ।

१) गत आर्थिक वर्ष २०७२/७३ को कारोबारको सिंहावलोकन :

प्रस्तुत आ.ब.मा अर्थ व्यवस्थामा पारेको नकारात्मक प्रभाव, अघोषित नाकाबन्दी, राजनैतिक अस्थिरता, विद्युत आपूर्तिको असहज परिस्थिति, व्याजदरमा देखा परेको प्रतिस्पर्धा, उद्योग व्यापार संचालनमा परेको प्रभाव आदि जस्ता कारणले गर्दा समग्र वित्त कम्पनीको कर्जा प्रवाह घट्न गई कारोबार र प्रतिफल आर्जनमा समेत असर परेतापनि समीक्षा अवधिमा यस संस्थाको निक्षेप ३९.६४ प्रतिशतले बृद्धि भई रु. २ अर्ब ४२ करोड भन्दा बढि रहन गयो भने कर्जा लगानी तर्फ ३३.९९ प्रतिशतले बृद्धि भई करीब २ अर्ब ११ करोड पुऱ्याउन सफल भएका छौं। जसको फलस्वरुप आ. ब. २०७२/७३ मा हामीले रु. ८ करोड ६५ लाख २६ हजार खुद मुनाफा आर्जन गरेका छौं। यसरी संस्थाको कारोबारको दायरालाई फराकिलो पार्ने र प्रतिफल बृद्धि गर्ने क्रममा हामीले निक्षेप र कर्जाको अनुपातमा समेत आशातित फरक कायम गरेका छौं।

यस वित्तीय संस्थाको विगत तथा वर्तमान आ.ब.को कारोबार तथा वित्तीय स्थिति निम्न तालिकाले स्पष्ट गर्दछु :

(रु. हजारमा)

शिर्षक	आषाढ मसान्त २०७३	आषाढ मसान्त २०७२	फरक (प्रतिशतमा)
शेयर पूँजी	५,१२,५७९.४७*	३,९४,२८५.७२	३०.००%
जगेडा तथा कोषहरु	६०,११६.४५	४०,५९७.७४	४८.०८ %
निक्षेप	२४,२५,३६३.९४	१७,३६,८२१.३०	३९.६४ %
कर्जा तथा सापटी	२१,१०,३१८.२५	१५,७४,९२८.६९	३३.९९%
ब्याज आम्दानी	२,४४,२३१.०४	२,१९,५५६.७२	११.२४%
ब्याज खर्च	१,४२,३५०.२३	१,३०,६७३.४७	८.९४ %
खुद ब्याज आम्दानी	१,०१,८८०.८१	८८,८८३.२४	१४.६२ %
खुद मुनाफा कर तथा वोनस पछि	८६,५२६.२४	४५,५१३.६६	९०.११%
* १५ प्रतिशत प्रस्तावित वोनस शेयर सहित			

आगामी दिनमा कारोबारको दायरा अझ फराकिलो गर्ने संस्थालाई प्रतिफलदायक अवस्थामा पुऱ्याउन हामी संचालक समिति र व्यवस्थापन क्रियाशील रहने छौं।

२) राष्ट्रिय तथा अन्तर्राष्ट्रिय स्थितिबाट वित्तीय संस्थाको कारोबारलाई परेको असर:

अन्तर्राष्ट्रिय बजारमा देखिएका विभिन्न समस्याहरुको साथै समीक्षा अवधिमा, देशमा संविधान बनेता पनि त्यसको लगत्तै भएको नाकाबन्दी इन्धन अभाव, तराई बन्द जस्ता कारणले समग्र आर्थिक कारोबारमा प्रत्यक्ष प्रभाव पर्न गएको छ। देशमा

आर्थिक वृद्धिदर न्यून भई समग्र आर्थिक अवस्थामा आशातीत सुधार हुन नसकेकोले त्यसको प्रत्यक्ष प्रभावबाट वित्तीय बजार पनि अछुतो रहन नसकेको जानकारी गराउंदछौं ।

बैंक तथा वित्तीय संस्थाहरूको स्थापनाको क्रम रोकिएतापनि पूँजी वृद्धि गर्ने प्रयोजनको लागि संस्थाहरूको आपसी मर्जरका कारण उत्पन्न हुन सक्ने प्रतिस्पर्धात्मक अवस्था लगायत लगानी योग्य व्यवसायिक वातावरणको सिमितता कायमै रहेको कारणबाट पनि वित्तीय संस्थाको कारोबारलाई असर परेको देखिन्छ । यस्तो परिस्थितिका बावजुद यस संस्थाले आवश्यक सजगता अपनाउनुका साथै सो प्रति सचेत भई प्रतिस्पर्धात्मक वित्तीय बजारमा आफ्नो स्थान सुरक्षित गर्ने तर्फ कृयाशिल रहेको जानकारी गराउंदछौं ।

३) **प्रतिवेदन तयार भएको मिति सम्म चालू वर्षको उपलब्धी र भविष्यका सम्बन्धमा संचालक समितिको धारणा :**

हाल संस्थाको अधिकृत पूँजी रु ८० करोड, जारी पूँजी रु ७१ करोड ३१ लाख ४२ हजार ९ सय र चुक्ता पूँजी रु ४४ करोड ५७ लाख १४ हजार ३ सय २० कायम रहेको यस संस्थाको प्रधान कार्यालय प्रदर्शनीमार्ग काठमाण्डौमा अबस्थित छ ।

काठमाडौं उपत्यका तथा उपत्यका बाहिर शाखा विस्तार गरि कारोबारको दायरा फराकिलो गर्ने क्रममा हालसम्ममा उपत्यका बाहिर पोखरा (कास्की), बेसी शहर(लमजुङ्ग) तथा नारायणगढ (चितवन) स्थित ३ र नयां सडक (काठमाण्डौं) समेत गरि हाल शाखा संख्या ४ कायम रहेकोमा आ.ब.२०७३/०७४ मा सो संख्या ८ पुऱ्याउने लक्ष्य रहेको छ ।

यस संस्थाले नेपाल राष्ट्र बैंकको निर्देशन बमोजिम आ. ब. २०७३/७४ भित्र संस्थाको चुक्ता पूँजी बढि गरि रु. ८० करोड पुऱ्याउने योजना तयार गरि नेपाल राष्ट्र बैंकमा पठाइसकेको छ सो योजना बमोजिम हाल सम्म संस्थाको चुक्ता पूँजी रु. ४४,५७,१४,३२० पुगेको जानकारी गराउंदछु । साथै यस आ. ब. २०७२/७३ को मुनाफाबाट शेयरधनीहरूलाई १५ प्रतिशत बोनस शेयर प्रदान गर्न प्रस्ताव गरेको नेपाल राष्ट्र बैंकबाट स्वीकृति प्राप्त भइसकेकोले आगामी साधारण सभाले पारित गरे पश्चात आ.ब. २०७३/७४ भित्र संस्थाको चुक्ता पूँजी वृद्धि भई रु. ५१,२५,७१,४६८ पुग्नेछ ।

आउंदा दिनहरूमा संस्थाले अझ बढी उपलब्धी हासिल गर्नेछ, भन्ने हाम्रो विश्वास छ । आउंदा दिनहरूमा देशका ग्रामिण भेगका जनताहरू सम्म वित्तीय पहुँच पुऱ्याउने हाम्रो लक्ष्य रहेको छ सो लक्ष्य पूरा गर्दै संस्थाले वित्तीय बजारमा एउटा सबल र सक्षम वित्तीय संस्थाको रूपमा आफ्नो पहिचान बनाउनका लागि यहाँहरूको सद्भाव तथा सहयोगको अपेक्षा गर्दछौं ।

वित्तीय संस्थाको भावी कार्यक्रमहरू:

- क) चुक्ता पूँजी वृद्धिका लागि बोनस शेयर तथा हकप्रद शेयर जारी गर्ने ।
- ख) कर्जा तथा निक्षेपका नयां योजनाहरू तर्जुमा गरि कार्यान्वयनमा ल्याउने, संस्थाले आगामी दिनहरूमा निक्षेप तथा कर्जाका आकर्षक नयां योजनाहरू तर्जुमा गरि वित्तीय कारोबारको आकार तथा ग्राहकहरू समेत वृद्धि गर्दै लग्नेछ ।
- ग) संस्थाले प्रवाह गर्ने सेवाको गुणस्तरमा क्रमशः सुधार गर्दै लैजाने ।
- घ) एटिएम सेवा विस्तार गर्ने : संस्थाले आफना ग्राहकहरूलाई सरल र सुलभ वित्तीय सेवा प्रदान गर्ने क्रममा एटिएम सेवा विस्तार गर्दै लाने ।
- ङ) गैर पूँजीगत कृयाकलापबाट आय वृद्धि गर्ने : संस्थाले पूँजीगत कृयाकलापका साथै गैर पूँजीगत कृयाकलापबाट आफ्नो वित्तीय कारोबार वृद्धि गर्दै आय वृद्धिका लागि आवश्यक कार्यहरू गरिने छ ।
- च) विभिन्न बैंक तथा वित्तीय संस्थासंग मिलेर सहवित्तीयकरण कर्जा प्रदान गर्ने: संस्थाले आगामी दिनहरूमा ठुला परियोजनाहरूमा लगानी गर्ने लक्ष्य रहेको छ, जसका लागि अन्य बैंक तथा वित्तीय संस्थासंगको सहकार्यमा सहवित्तीयकरण कर्जा प्रवाह गर्ने नीति लिइने छ ।
- छ) संस्थागत सुशासन सुदृढ गर्दै लैजाने ।
- ज) संस्थागत सामाजिक उत्तरदायित्व निर्वाह गर्ने : संस्थाले संस्थागत उत्तरदायित्व बहन गर्दै विभिन्न सामाजिक क्रियाकलाप संचालन गर्दै आइरहेको छ । आगामी दिनमा समेत सो कार्यहरूलाई निरन्तरता दिइनेछ । हालसम्म संस्थाले वार्षिक रूपमा

रक्तदान कार्यक्रम संस्थाको मुख्य कार्यालय प्राङ्गणमा संचालन गर्दै, आएको र विभिन्न सामाजिक संस्थाको समन्वयमा बालबालिक तथा जेष्ठ नागरिकलाई आवश्यक खाद्यान्न, लत्ता कपडा आदी सहयोग स्वरुप प्रदान गर्दै आइरहेको छ । आउँदा दिनहरुमा पनि यस्ता क्रियाकलापहरुलाई निरन्तरता दिनुका साथै थप कार्यक्रमहरु शाखा कार्यालयहरुबाट समेत संचालन गरिनेछ ।

भ) कार्यालय भवनको लागि जग्गा तथा भवन खरिद गर्ने : संस्थाले कार्यालय भवनको लागि जग्गा तथा भवन खरिद गर्ने योजना रहेको र त्यसका लागि उप-समिति समेत गठन भैसकेको छ ।

छ) विप्रेषण कारोबार बृद्धि गर्ने: रेमिटान्स सेवाले नेपालको आर्थिक अवस्थामा पुऱ्याएको योगदानलाई मध्य नजर गर्दै यस संस्थाले विविध रेमिटान्स कम्पनीहरूसंग सम्भौता गरि रेमिटान्स सेवा प्रदान गर्दै आएको छ । आगामी दिनहरुमा अन्य रेमिटान्स कम्पनीहरूसंग सम्भौता गरि रेमिटान्स सेवा तथा आमदानीमा थप बृद्धि गरिने छ ।

४) औद्योगिक तथा ब्याबसायिक सम्बन्ध:

वित्तीय संस्थाले सम्बन्धित नियमन निकायहरु, संस्थाका ग्राहकहरु, औद्योगिक प्रतिष्ठानहरु तथा विभिन्न संघ संस्थाहरूसंग कारोबार अभिवृद्धि गर्ने क्रममा सौहार्दपूर्ण सम्बन्ध राख्दै आएको तथा आगामी दिनहरुमा अझ सुदृढ बनाउने तर्फ हाम्रो प्रयास रहने छ । यो संस्था विभिन्न संस्थाको सदस्य रहनुका साथै आगामी दिनमा अन्य संस्थाहरूसंग सम्बन्ध अभिवृद्धि गर्न सदैव प्रयत्नशिल रहने छ ।

५) संचालक समितिमा भएको हेरफेर र सो का कारण :

आ. व. २०७२/७३ मा संचालक समितिमा कुनै पनि हेरफेर नभएको जानकारी गराउँदछु । हाल आ.व. २०७३/७४ मा विशेषज्ञ संचालकमा श्री बसन्त बहादुर शाक्यलाई नियुक्ति गरिएको जानकारी गराउँदछौ ।

६) अन्य समितिहरु :

नेपाल राष्ट्र बैंकको निर्देशन र बैंक तथा वित्तीय संस्था सम्बन्धि ऐन २०६३ को दफा १५ मा भएको व्यवस्था बमोजिम संचालक समितिले लेखापरीक्षण समिति, जोखिम व्यवस्थापन समिति तथा कर्मचारी व्यवस्थापन तथा सेवा सुविधा समिति गठन गरेको छ । सो समितिहरुको बैठक समय समयमा बस्नुका साथै सो समितिले आफ्नो प्रतिवेदन संचालक समितिको बैठकमा पेश गर्ने गरेको जानकारी गराउँदछौ ।

७) कारोबारलाई असर पर्ने मुख्य कुराहरु :

विश्व बजारमा नेपाली बजारले प्रतिस्पर्धा गर्न नसक्नु, राजनैतिक अस्थिरता, इन्धन आपूर्तिमा उतार चढाव, बैंक तथा वित्तीय संस्था बीचको प्रतिस्पर्धात्मक अवस्था, नेपाल सरकार तथा नेपाल राष्ट्र बैंकले वित्तीय नीति परिवर्तन गर्नाले पर्न सक्ने असरहरु, निक्षेप तथा लगानीको ब्याजदर परिवर्तनका कारणले पर्न सक्ने असर, निश्चित समयमा कर्जा असूली नभएका कारणले पर्न जाने असरहरु, आर्थिक अवस्थामा आउने परिवर्तन, पूंजी बजारमा देखिएको उतार चढावका साथै तरलताको घटबढ, वित्त कम्पनी प्रति जनमानसमा पूर्ण रुपमा विश्वास कायम हुन नसकेको अवस्था, त्यस्तै औद्योगिक श्रम समस्या जस्ता सवालहरु विद्यमान नै रहेका कारणले समेत संस्थाको कारोबारलाई असर पारेको देखिन्छ । यी सबै परिस्थितिहरुको बाबजुद विभिन्न रणनीति तथा योजनाहरुलाई लागू गर्दै संस्थाको कारोबारलाई चुस्त बनाउने तर्फ संचालक समिति सजग रही चालू आ.व.मा यस संस्थाले अझ बढी मुनाफा आर्जन गर्ने लक्ष्य लिएको छ ।

८) लाभांश बाँडफाँड गर्न सिफारिश गरिएको रकम:

समीक्षा वर्षमा १५ प्रतिशत बोनश शेयर रु. ६,६८,५७,१४८/- तथा सो को लाभांश कर समायोजन प्रयोजनार्थ ०.७९ नगद लाभांश समेत वितरण गर्न प्रस्ताव गरेकोमा नेपाल राष्ट्र बैंकबाट समेत सो को स्वीकृति प्राप्त भएको तथा यसरी सो बोनश शेयर वितरण पश्चात् संस्थाको चुक्ता पूंजी बृद्धि भई रु.५१ करोड २५ लाख ७१ हजार ४ सय ६८ पुग्ने ब्यहोरा जानकारी गराउँदछौ ।

९) लेखापरिक्षक नियुक्ति सिफारिस सम्बन्धमा :

चालू आ.व.२०७३/७४ को लागी चाटर्ड एकाउण्टेण्ट श्री सुन्दरमान श्रेष्ठ(एफ.सि.ए.) लाई भ्याट बाहेक रु. ३,००,०००/-

(अक्षरेपी रु. तीन लाख मात्र) पारिश्रमिक दिई लेखापरिक्षक नियुक्ति गर्न लेखापरिक्षण समितिको सिफारिस बमोजिम वर्तमान लेखापरीक्षक चार्टर्ड एकाउन्टेन्ट श्री सुन्दर मान श्रेष्ठलाई पुनः नियुक्तिका लागि सिफारिश गरिएको छ, सो यहाँहरूले अनुमोदन गर्नु हुने नै छ ।

१०) **मानव संसाधन व्यवस्थापन :**

२०७३ साल आषाढ मसान्त सम्ममा यस संस्थामा कुल ५५ जना कर्मचारीहरू कार्यरत रहेको जानकारी गराउँदै यस संस्थाको कार्य प्रणालीलाई छिटो छरितो चुस्त दुरुस्त र अभूत प्रभावकारी बनाउन, दक्ष र अनुभवी जनशक्ति तयार गर्ने सिलसिलामा संस्थामा आबद्ध जनशक्तिहरूलाई विभिन्न प्रशिक्षणहरू प्रदान गर्ने तथा तालिममा सहभागि गराउन गरिएको र आगामी दिनहरूमा पनि यस्तो तालिम तथा प्रशिक्षणका कार्यलाई निरन्तरता दिई समयानुसार संस्थालाई आवश्यक जनशक्तिको विकास गर्दै लगिनेछ ।

११) **मर्जर सम्बन्धि कार्यका सम्बन्धमा :**

संस्थाले पुनः शेयर निस्काशन गरि तथा बोनस शेयर समेत प्रदान गरि पूँजी बृद्धि गरेतापनि सो मात्र पर्याप्त नभएको साथै नेपाल राष्ट्र बैंकबाट दिइएको निर्देशन बमोजिम आ. व. २०७३/७४ भित्र “ग” वर्गको वित्तीय संस्थाको चुक्ता पूँजी रु. ८० करोड पुऱ्याउनुपर्ने निर्देशन भएकोले सो बमोजिम हुने गरि यस संस्थाले सार्वजनिक गरेको पूँजी योजना समेतका आधारमा साथै यस संस्थाको सातौँ साधारण सभाबाट यस संस्था तथा कुनै उपयुक्त बैंक, विकास बैंक तथा वित्तीय संस्थसँग एक आपसमा गाभ्ने गाभिने तथा एक्कीजिसन (विलय) गर्ने गराउने प्रक्रियालाई खुला राखी संस्थाको स्तरोन्नति गरि संस्थालाई अगाडी बढाउने प्रस्ताव पारित गरिसकिएको यहाँहरू सबैमा अवगत नै छ ।

१२) **अधिकृत, जारी र चुक्ता पूँजी बृद्धि गर्ने लगायतका विषयमा प्रबन्धपत्र तथा नियमावली संशोधन सम्बन्धमा :**

नेपाल राष्ट्र बैंकबाट दिइएको निर्देशन बमोजिम आ. व. २०७३/७४ सम्ममा ‘ग’ वर्गको वित्तीय संस्थाको चुक्ता पूँजी कम्तीमा रु. ८० करोड पुरयाउनुपर्ने भएकोले सोही बमोजिम हुने गरि संस्थाको अधिकृत, जारी तथा चुक्ता पूँजी बृद्धि गर्ने विषयहरूमा संस्थाको प्रबन्धपत्र संलग्न बमोजिम संशोधन गर्नुपर्ने भएकोले तद्अनुरूप हुनेगरि प्रबन्धपत्र तथा नियमावली संशोधन गर्न प्रस्ताव गरेका छौँ । साथै संचालकहरूको दैनिक तथा भ्रमण भत्ता संलग्न बमोजिम हुने गरि बृद्धि गर्ने तथा तद्अनुरूप हुने गरि नियमावली संशोधन गर्ने प्रस्ताव गरेका छौँ ।

१३) **धन्यवाद ज्ञापन :**

वित्तीय संस्थाको प्रगति तथा समृद्धिमा प्रत्यक्ष तथा अप्रत्यक्ष रूपमा सहयोग गर्नुहुने हाम्रा सम्पूर्ण सहभागी शेयरधनी महानुभावहरू, निक्षेपकर्ता, ग्राहकवर्ग, नेपाल राष्ट्र बैंक लगायत सम्बन्धित नियमन निकायहरू तथा लगनशिल, कर्मठ कर्मचारी वर्गका साथै अन्य सम्बन्धित सबैमा विगतमा प्राप्त भएको सहयोगका लागि आभार प्रकट गर्दै भविष्यमा समेत निरन्तर रूपमा सहयोग तथा सद्भाव प्राप्त हुने अपेक्षा गर्दै यहाँहरूको अपेक्षा अनुरूप कार्य गर्नका लागि संचालक समिति लगायत व्यवस्थापन समेत प्रतिबद्ध रहेको जानकारी गराउँदछौँ ।

धन्यवाद ।

मिति: २०७३।०९।०४

संचालक समितिको तर्फबाट



(धर्मेन्द्र काजी श्रेष्ठ)

अध्यक्ष

रिलायन्स फाइनेन्स लिमिटेडको कम्पनी ऐन, २०६३ को दफा १०५ को उपदफा ४ संग सम्बन्धित अन्य विवरणहरू

- १) कारोबारलाई असर पार्ने मुख्य कुराहरू:
नेपाल सरकार तथा नेपाल राष्ट्र बैकले वित्तीय नीति परिवर्तन गर्नाले पर्न सक्ने असरहरू। निक्षेप तथा लगानीको ब्याजदर परिवर्तनका कारण पर्न सक्ने असर, निश्चित समयमा कर्जा असूली नभएका कारणले पर्न जाने असरहरू, आर्थिक अवस्थामा आउने परिवर्तन, पूँजी बजारमा देखिएको उतार चढावका साथै तरलताको घटबढले समेत पार्न सक्ने असर जस्ता मुख्य चुनौती आदिले वित्तीय संस्थाको कारोबारमा असर पर्न सक्ने देखिन्छ।
- २) लेखापरिक्षण प्रतिवेदनको कैफियत उपर संचालक समितिको प्रतिक्रिया:
लेखापरिक्षकले लेखापरिक्षण प्रतिवेदन दिँदा औल्याएका सुभावहरूका सम्बन्धमा हामीले लिखित प्रतिक्रिया दिनुका साथै सो कार्यान्वयन गर्ने गरीएको।
- ३) लाभांश बाँडफाँड गर्न सिफारिस गरिएको रकम :
समीक्षा वर्षमा १५ प्रतिशत बोनश शेयर रु. ६,६८,५७,१४८/तथा सो (लाभांश कर समायोजन प्रयोजनार्थ ०.७९ प्रतिशत नगद लाभांश समेत) वितरण गर्न प्रस्ताव गरेकोमा नेपाल राष्ट्र बैकबाट समेत सो को स्वीकृति प्राप्त भएको तथा यसरी सो बोनश शेयर वितरण पश्चात संस्थाको चुक्ता पूँजी बृद्धि भई रु. ५१ करोड २५ लाख ७१ हजार ४ सय ६८ पुग्ने।
- ४) शेयर जफत भएको भए जफत भएको शेयर संख्या, त्यस्तो शेयरको अंकित मूल्य, त्यस्तो शेयर जफत हुनुभन्दा अगावै सो वापत वित्तीय संस्थाले प्राप्त गरेको जम्मा रकम र त्यस्तो शेयर जफत भएपछि सो शेयर बिक्री गरी वित्तीय संस्थाले प्राप्त गरेको रकम तथा जफत भएको शेयरवापत रकम फिर्ता गरेको भए सोको विवरण:
नभएको।
- ५) विगत आर्थिक वर्षमा वित्तीय संस्था र यसको सहायक वित्तीय संस्थाको कारोवारको प्रगति र सो आर्थिक वर्षको अन्तमा रहेको स्थितिको पुनरावलोकन:
यस वित्तीय संस्थाको प्रगतिका बारेमा संस्थाको यसै प्रतिवेदनमा उल्लेख गरिएको तथा यस संस्थाको सहायक वित्तीय संस्था नभएको जानकारी गराउंदछौं।
- ६) वित्तीय संस्था तथा त्यसको सहायक वित्तीय संस्थाले आर्थिक वर्षमा सम्पन्न गरेको प्रमुख कारोवारहरू र अबधिमा वित्तीय संस्थाको कारोवारमा आएको कुनै महत्वपूर्ण परिवर्तन:
वित्तीय संस्थाको कुनै पनि सहायक संस्था नभएको तथा यस अबधिमा कम्पनीको कुनै महत्वपूर्ण परिवर्तन नभएको।
- ७) विगत आर्थिक वर्षमा वित्तीय संस्थाको आधारभूत शेयरधनीले वित्तीय संस्थालाई उपलब्ध गराएको जानकारी:
आधारभूत शेयरधनीहरूले त्यस्तो जानकारी उपलब्ध नगराएको।
- ८) विगत आर्थिक वर्षमा वित्तीय संस्थाका संचालक तथा पदाधिकारीहरूले लिएको शेयरको स्वामित्वको विवरण र वित्तीय संस्थाको शेयर कारोवारमा निजहरू संलग्न रहेको भए सो सम्बन्धमा निजहरूबाट कम्पनीले प्राप्त गरेको जानकारी:
संस्थाका संचालक तथा पदाधिकारीहरूले आ.व. २०७२/७३ मा थप शेयर खरिद नगर्नुका साथै निजहरू यस संस्थाको शेयर कारोवारमा संलग्न भएको जानकारी प्राप्त नभएको।
- ९) विगत आर्थिक वर्षमा वित्तीय संस्थासंग सम्बन्धित सम्झौताहरूमा कुनै संचालक तथा निजको नजिकको नातेदारको व्यक्तिगत स्वार्थको बारेमा उपलब्ध गराएको जानकारीको व्यहोरा:
संचालक तथा निजको नजिकको कुनै नातेदारबाट त्यस्तो जानकारी नआएको।
- १०) कम्पनीले आफ्नो शेयर आफैले खरिद गरेको भए त्यसरी आफ्नो शेयर खरिद गर्नुको कारण, त्यस्तो शेयरको संख्या र अंकित मूल्य तथा त्यसरी शेयर खरिद गरे वापत वित्तीय संस्थाले भूक्तानी गरेको रकम:
यस वित्तीय संस्थाको शेयर वित्तीय संस्था आफैले खरिद गरेको छैन।
- ११) आन्तरिक नियन्त्रण प्रणालि भए वा नभएको र भएको भए सो को विस्तृत विवरण :

आन्तरिक नियन्त्रणका लागि आन्तरिक लेखापरिक्षण गर्ने व्यवस्था हुनुका साथै आवश्यक नीति, विनियमहरू तथा निर्देशिकाहरू रहेको ।

१२) विगत आर्थिक वर्षको कूल व्यवस्थापन खर्चको विवरण:

आ.व.०७२/०७३मा

कर्मचारी खर्च रकम रु. २,१८,९०,१९७/-

कार्यालय खर्च रकम रु. २,८४,५५,३१५/-

कूल व्यवस्थापन खर्च रकम रु. ५,०३,४५,५१२/-

१३) लेखापरिक्षण समितिका सदस्यहरूको नामावली, निजहरूले प्राप्त गरेको पारिश्रमिक, भत्ता तथा सुविधा, सो समितिले गरेको काम कारवाहीको विवरण र सो समितिले कुनै सुझाव दिएको भए सोको विवरण:

३२ आषाढ २०७३ सम्ममा यस संस्थाको लेखा परीक्षण समितिको संयोजकमा श्री दिपक कुमार आचार्य तथा सदस्यमा संचालक श्री कुशल मल्ली तथा सदस्य सचिवमा संस्थाका श्री समाज प्रकाश श्रेष्ठ रहेका छन् । सो समितिको संयोजकलाई प्रति बैठक रु. १५००/- तथा संचालक सदस्यलाई प्रति बैठक रु. १२००/- प्रदान गर्ने गरिएको छ ।

१४) संचालक, प्रबन्ध संचालक, कार्यकारी प्रमुख, वित्तीय संस्थाका आधारभूत शेयरधनी वा निजको नजिकका नातेदार वा निज संलग्न रहेको फर्म, वित्तीय संस्था वा संगठित संस्थाले वित्तीय संस्थालाई कुनै रकम वुभाउन बाँकी भए सो कुरा:

वित्तीय संस्थाको संचालक, प्रबन्ध संचालक कुनैपनि पदाधिकारी, कार्यकारी प्रमुख, वित्तीय संस्थाका आधारभूत शेयरधनी वा निजको नातेदार वा निज संलग्न रहेको फर्म, वित्तीय संस्था वा संगठित संस्थाले वित्तीय संस्थालाई कुनैपनि रकम वुभाउन बाँकी रहेको छैन ।

१५) कम्पनीको सञ्चालक, प्रबन्ध सञ्चालक, कार्यकारी प्रमुख तथा पदाधिकारीहरूलाई भुक्तान गरिएको पारिश्रमिक, भत्ता तथा सुविधाको रकम:

आ.व.२०७२/७३

पद	प्रतिबैठक भत्ता रु.	पत्रपत्रिका तथा मोबाइल सुविधा
अध्यक्ष	३६००/-	१५००/- प्रति महिना
संचालक	३०००/-	१५००/- प्रति महिना

प्रमुख कार्यकारी अधिकृत - रु. २३,३६,१२५/-

उप प्रमुख कार्यकारी अधिकृत - रु. १८,७५,१६२/-

सहायक महाप्रबन्धक - रु. ११,४९,८३१/-

प्रबन्धक - रु. ९,०२,०८७/-

अन्य सुविधाको हकमा कर्मचारी सेवा विनियमावली बमोजिम तथा संचालक समितिले निर्णय गरे बमोजिम ।

१६) शेयरधनीले वृत्तिलिन बाँकी रहेको लाभांशको रकम:

यस वित्तीय संस्थाले घोषण गरेको लाभांश मध्ये आ. व. २०७२/७३ को अन्त्यसम्म शेयरधनीहरूबाट दावी नआएको रकम रु. १६,८६,२४८/रहेको छ ।

१७) कम्पनी ऐन दफा १४१ बमोजिम सम्पत्ति खरिद वा विक्री गरेको कुराको विवरण:

आ.व. २०७२/७३ मा दफा १४१ बमोजिम सम्पत्ति खरिद वा विक्री गरेका छैन ।

१८) दफा १७५ बमोजिम सम्बद्ध वित्तीय संस्था बीच भएको कारोवारको विवरण:

छैन ।

१९) यस ऐन तथा प्रचलित कानून बमोजिम संचालक समितिको प्रतिवेदनमा खुलाउनु पर्ने अन्य कुनै कुरा

छैनन् ।

२०) अन्य आवश्यक कुराहरू :

नभएको ।

सुन्दर एण्ड कम्पनी

चार्टर्ड एकाउण्टेण्टस्

पुल्चोक (मचागा)
ललितपुर २०/८घ
पो.ब.नं. ३१०२ काठमाण्डौ, नेपाल

फोन नं.: ५५२९८०४, ५५२८६४२
फ्याक्स नं.: ८७७-९-५५२४८०४
Email: SUNDAR@amit.wlink.com.np
sundarmans@gmail.com

रिलायन्स फाइनान्स लि. को शेयरधनीहरू समक्ष स्वतन्त्र लेखापरीक्षकको प्रतिवेदन

वित्तीय विवरण माथि प्रतिवेदन:

हामीले यसैसाथ संलग्न रिलायन्स फाइनान्स लि. को वित्तीय विवरणहरू, सो संग समाविष्ट ३१ आषाढ २०७३ को वासलात तथा सोही मितिमा समाप्त आर्थिक वर्षको नाफा-नोक्सान हिसाब, स्वामित्व कोष (Equity) मा भएको परिवर्तन, नगद प्रवाह विवरण तथा महत्वपूर्ण लेखा सम्बन्धी नीति तथा टिप्पणीहरूको सारको लेखापरीक्षण सम्पन्न गरेका छौं।

वित्तीय विवरणहरू प्रतिको व्यवस्थापनको उत्तरदायित्व:

प्रचलित कानूनको अधिनमा रहि नेपाल लेखामान अनुसार यी वित्तीय विवरणहरू तयार गर्ने तथा सहि प्रस्तुतिकरण गर्ने उत्तरदायित्व व्यवस्थापनमा रहेको छ। यी दायित्व अन्तर्गत जालसाजी वा त्रुटीबाट हुन सक्ने सारभूत रूपमा त्रुटीपूर्ण रहित वित्तीय विवरण तयार गर्न तथा प्रस्तुत गर्न आवश्यक आन्तरिक नियन्त्रण प्रणालीको बनावट, कार्यान्वयन र कायम गर्ने, उपयुक्त लेखा नीतिको छनोट एवं प्रयोग तथा परिस्थिती अनुरूप उचित लेखा अनुमानको प्रयोग पनि समावेश हुन्छ।

लेखापरीक्षकको उत्तरदायित्व:

लेखापरीक्षणको आधारमा यी वित्तीय विवरणहरू उपर राय व्यक्त गर्नु हाम्रो उत्तरदायित्व हो। हामीले नेपाल लेखापरीक्षणमान अनुसार लेखापरीक्षण सम्पन्न गर्नु। सो लेखापरीक्षणमान अनुसार वित्तीय विवरणहरू सारभूत रूपमा त्रुटीपूर्ण प्रस्तुती रहित छ भन्ने कुरामा उचित रूपमा आश्वस्त हुनको लागि लेखापरीक्षण गर्दा नैतिक आवश्यकताको परिपालन तथा लेखापरीक्षणको योजना तर्जुमा गरी लेखापरीक्षण सम्पन्न गर्नु पर्दछ।

लेखापरीक्षण अन्तर्गत वित्तीय विवरणहरूमा उल्लेख गरिएका रकमहरू तथा खुलस्त गरिएका कुराहरूको प्रमाण प्राप्त गर्न लेखापरीक्षणका कार्याधिको साथै वित्तीय विवरणहरू जालसाजी वा त्रुटीबाट सारभूत रूपमा त्रुटीपूर्ण हुने जोखिमको मूल्याङ्कन लेखापरीक्षकको विवेकमा निर्भर हुन्छ। उक्त जोखिमको मुल्याङ्कन गर्दा सो अवस्थामा उपयुक्त हुने लेखापरीक्षण कार्यधिको तर्जुमा गर्नको लागि लेखापरीक्षकले निकायको वित्तीय विवरणको तयारी र सहि प्रस्तुतिकरणसंग सम्बन्धित आन्तरिक नियन्त्रणको प्रभावकारीता माथि विचार व्यक्त नगर्ने गरी आन्तरिक नियन्त्रणको मनन गर्दछ। व्यवस्थापनले प्रयोग गरेको लेखा नीतिको उपयुक्तता तथा लेखा अनुमानको औचित्यताको साथै विवरणहरूको समग्र प्रस्तुतिकरणको मूल्याङ्कन पनि लेखापरीक्षणमा समावेश हुन्छ। हामीले प्राप्त गरेको प्रमाणहरू हाम्रो राय व्यक्त गर्नको लागि पर्याप्त र उपयुक्त आधार प्रदान गरेको कुरामा हामी विश्वस्त छौं।

वैक तथा वित्तीय संस्था सम्बन्धी ऐन, २०६३ तथा कम्पनी ऐन २०६३ को प्रावधानहरूको आवश्यकता माथि प्रतिवेदन

उपरोक्त अनुसार वित्तीय विवरणहरूको छडुके परीक्षणको आधारमा लेखापरीक्षण गरी देहाय बमोजिम प्रतिवेदन गर्दछौं :

- लेखापरीक्षणको क्रममा आवश्यक ठानेका सूचनाहरू एवं सोधनी भएका कुराहरूको जवाफ पायौं।
- हाम्रो रायमा प्रस्तुत वित्तीय विवरणहरू कम्पनीले राखेको हिसाब किताबहरूसँग दुरुस्त छन् र तिनीहरू प्रचलित कानून तथा प्रचलन अनुसार तयार भएका छन्।
- हाम्रो रायमा, हामीले प्राप्त गरेसम्मको सूचना, स्पष्टीकरण र कम्पनीको हिसाब किताबको लेखापरीक्षणको सिलसिलामा संचालक समिति वा कुनै संचालक वा कुनै कर्मचारीले जानाजानी लेखा सम्बन्धि कानूनी व्यवस्था विरुद्ध कामकाज गरेको वा कम्पनीलाई हानी नोक्सानी गरेको वा कम्पनीको कोषको हिनामिना गरेको वा नेपाल राष्ट्र बैंकको निर्देशन उल्लंघन गरेको तथा यसका निक्षेपकर्ताहरूको हित वा सुरक्षा विरुद्ध काम गरेको हाम्रो जानकारीमा आएको छैन।
- हाम्रो रायमा कम्पनीले पूँजीकोष तथा नोक्सानी व्यवस्था पर्याप्त मात्रामा राखेको छ। कम्पनीको हिसाब किताबको परीक्षणबाट कम्पनीको कारोबार आफ्नो अधिकार भित्र रहेको पायौं।

वित्तीय विवरण उपर लेखापरीक्षकको राय:

हाम्रो रायमा तथा हामीले पाएसम्मको सूचना एवं स्पष्टीकरणको आधारमा प्रचलित कानूनका अधिनमा रहि लागु गर्न सकिने हदसम्म संलग्न वित्तीय विवरणहरू नेपाल लेखामान अनुसार तयार पारिएको छ र सोमा संलग्न गरिएका टिप्पणीहरूका साथ अध्ययन गर्दा, यी विवरणहरूले ३१ आषाढ २०७३ (१५ जुलाई २०१६) को कम्पनीको वित्तीय अवस्था र सोही मितिमा समाप्त भएको अवधिको संचालन नतिजा एवं नगद प्रवाहको यथार्थ तथा उचित चित्रण गर्दछ।

सुन्दर मान श्रेष्ठ, एफ.सि.ए.
साभेदार



सुन्दर एण्ड कम्पनी
चार्टर्ड एकाउण्टेण्टस्
मिति : २०७३।०७।२३

रिलायन्स फाइनेन्स लिमिटेड
वि जे भवन, प्रदर्शनी मार्ग, काठमाडौं
मिति २०७३ साल आषाढ मसान्तको
वासलात

पूँजी तथा दायित्व	अनुसूची	यस वर्ष रू.	गत वर्ष रू.
१. शेयर पूँजी	४.१	५१,२५,७१,४६८	३९,४२,८५,७२०
२. जगेडा तथा कोषहरु	४.२	६,०१,१६,४५४	४,०५,९७,७३७
३. ऋणपत्र तथा बन्ड	४.३	-	-
४. तिर्न बाँकी कर्जा सापट	४.४	-	-
५. निक्षेप दायित्व	४.५	२,४२,५३,६३,९३७	१,७३,६८,२१,२९९
६. भुक्तानी दिनुपर्ने विलहरु	४.६	-	-
७. प्रस्तावित तथा भुक्तानी दिन बाँकी लाभांश		३५,१८,७९७	३९,०९,७७५
८. आयकर दायित्व (खूद) आयकर दायित्व न्यून अग्रिम कर		-	-
९. अन्य दायित्व	४.७	६,५७,२३,४१६	३,६३,७८,४२७
कुल पूँजी तथा दायित्व		३,०६,७२,९४,०७२	२,२१,१९,९२,९५८

सम्पत्ति	अनुसूची	यस वर्ष रू.	गत वर्ष रू.
१. नगद मौज्जात	४.८	२,२५,७२,३२८	१,७१,१८,०५२
२. नेपाल राष्ट्र बैंकमा रहेको मौज्जात	४.९	१५,१४,९६,४६७	१५,१५,५३,०७८
३. बैंक/तथा वित्तीय संस्थामा रहेको मौज्जात	४.१०	७४,५९,५६,७९८	३८,१५,४४,४१८
४. माग तथा अल्प सूचनामा प्राप्त हुने रकम	४.११	-	-
५. लगानी	४.१२	६,४५,१४,८५६	१०,७९,१०,१८४
६. कर्जा सापट तथा विल खरिद	४.१३	२,०४,०९,८९,०४२	१,५०,७७,४३,४७७
७. स्थिर सम्पत्ति	४.१४	१,६९,८१,७९८	२,२६,८०,९४६
८. गैर बैंकिङ्ग सम्पत्ति	४.१५	-	-
९. अन्य सम्पत्ति	४.१६	२,४७,८२,७८३	२,३४,४२,८०३
कुल सम्पत्ति		३,०६,७२,९४,०७२	२,२१,१९,९२,९५८

संभावित दायित्व	अनुसूची	४.१७
सञ्चालकहरुको घोषणा	अनुसूची	४.२९
पूँजीकोष तालिका	अनुसूची	४.३०
जोखिम भारित सम्पत्ति विवरण तालिका	अनुसूची	४.३० (क)
प्रमुख सूचकाङ्कहरु	अनुसूची	४.३१
प्रमुख लेखा नीतिहरु	अनुसूची	४.३२
लेखा सम्बन्धि टिप्पणीहरु	अनुसूची	४.३३

४.१ देखि ४.१७ सम्मका अनुसूचीहरु वासलातका अभिन्न अंग हुन् ।

अनिल श्रेष्ठ
प्रमुख कार्यकारी अधिकृत

सुरकृष्ण वैद्य
संचालक

दिपक कुमार आचार्य
संचालक

धर्मेन्द्र काजी श्रेष्ठ
अध्यक्ष

संलग्न प्रतिवेदन अनुसार
सुन्दर मान श्रेष्ठ, एफ.सी.ए.
निमित्त: सुन्दर एण्ड कम्पनी
चार्टर्ड एकाउण्टेण्टस्

कविन्द्र श्रेष्ठ
संचालक

रविकृष्ण श्रेष्ठ
संचालक

विष्णुमान जोशी
संचालक

राजीव विक्रम शाह
संचालक

कुशल मल्ली
संचालक

रिलायन्स फाइनेन्स लिमिटेड

वि जे भवन, प्रदर्शनी मार्ग, काठमाडौं

मिति २०७२ साल श्रावण १ देखि २०७३ आषाढ ३१ गते सम्म

नाफा-नोक्सान हिसाब

विवरण		अनुसूची	यस वर्ष रू.	गत वर्ष रू.
१.	व्याज आम्दानी	४.१८	२४,४२,३१,०४३	२१,९५,५६,७१६
२.	व्याज खर्च	४.१९	१४,२३,५०,२३३	१३,०६,७३,४७३
	खुद व्याज आम्दानी		१०,१८,८०,८१०	८,८८,८३,२४३
३.	कमिशन तथा डिस्काउण्ट	४.२०	१५,५२,४२५	५,३४,८५४
४.	अन्य सञ्चालन आम्दानी	४.२१	२,५३,४३,१८६	१,४२,४९,५४९
५.	सटही घटवढ आम्दानी	४.२२		
	कूल सञ्चालन आम्दानी		१२,८७,७६,४२१	१०,३६,६७,६४६
६.	कर्मचारी खर्च	४.२३	२,१८,९०,१९७	१,८४,०२,१८८
७.	अन्य सञ्चालन खर्च	४.२४	२,८४,५५,३१५	२,५३,२९,८२१
८.	सटही घटवढ नोक्सान	४.२२		
	सम्भावित नोक्सानी व्यवस्था अधिको सञ्चालन मुनाफा		७,८४,३०,९०९	५,९९,३५,६३७
९.	सम्भावित नोक्सानी व्यवस्थाहरु	४.२५	५६,३८,२४०	१,२७,७७,७४०
	सञ्चालन मुनाफा		७,२७,९२,६६९	४,७१,५७,८९७
१०.	गैर सञ्चालन आम्दानी/खर्च	४.२६	६,३१,६४,०९६	२,११,०३,७२१
११.	सम्भावित नोक्सानी व्यवस्थाबाट फिर्ता	४.२७	१६,५९८	२९,३७,०२५
	नियमित कारोवारबाट भएको मुनाफा		१३,५९,७३,३६३	७,११,९८,६४३
१२.	असामान्य कारोवारहरुबाट भएको आम्दानी/खर्च	४.२८	-	-
	सम्पूर्ण कारोवार समावेश पछिको खुद मुनाफा		१३,५९,७३,३६३	७,११,९८,६४३
१३.	कर्मचारी बोनस व्यवस्था		१,२३,६१,२१५	६४,७२,६०४
१४.	आयकर व्यवस्था			
	यस वर्षको कर व्यवस्था		३,६७,६१,१०२	१,९४,८२,५२६
	विगत वर्षसम्मको कर व्यवस्था			९,६१,५७३
	यस वर्षको स्थगन कर (आम्दानी)/खर्च		३,२४,८०५	(१२,३१,७१८)
	खुद नाफा/नोक्सान		८,६५,२६,२४१	४,५५,१३,६५८

४.१८ देखि ४.२८ सम्मका अनुसूचीहरु नाफा नोक्सान हिसाबका अभिन्न अंग हुन् ।

संलग्न प्रतिवेदन अनुसार

सुन्दर मान श्रेष्ठ, एफ.सी.ए.

निमित्त: सुन्दर एण्ड कम्पनी

चार्टर्ड एकाउण्टेण्टस्

अनिल श्रेष्ठ

प्रमुख कार्यकारी अधिकृत

सुरकृष्ण वैद्य

संचालक

दिपक कुमार आचार्य

संचालक

धर्मेन्द्र काजी श्रेष्ठ

अध्यक्ष

कविन्द्र श्रेष्ठ

संचालक

रविकृष्ण श्रेष्ठ

संचालक

विष्णुमान जोशी

संचालक

राजीव विक्रम शाह

संचालक

कुशल मल्ली

संचालक

रिलायन्स फाइनेन्स लिमिटेड
वि जे भवन, प्रदर्शनी मार्ग, काठमाडौं
नाफा-नोक्सान बाँडफाँड हिसाब

मिति २०७२ साल श्रावण १ देखि २०७३ आषाढ ३१ गते सम्म

विवरण	अनुसूची	यस वर्ष रू.	गत वर्ष रू.
आम्दानी			
१. गत वर्षसम्मको संचित मुनाफा		७९,०५,७६४	३१,०४,५२३
२. यस वर्षको मुनाफा		८,६५,२६,२४१	४,५५,१३,६५८
३. गत वर्षको प्रस्तावित लाभांश (कर प्रयोजनको लागि)वाट फिर्ता		३३,६८,४२१	-
४. सटही घटवढ कोष		-	-
	जम्मा	९,७८,००,४२६	४,८६,१८,१८१
खर्च			
१. गत वर्षसम्मको संचित नोक्सान		-	-
२. यस वर्षको नोक्सान		-	-
३. साधारण जगेडा कोष		१,७३,०५,२४८	९१,०२,७३२
४. भैपरी आउने जगेडा			
५. संस्था विकास कोष			
६. लाभांश समीकरण कोष			
७. कर्मचारी सम्बन्धी जगेडाहरू			
८. प्रस्तावित लाभांश (कर प्रयोजनको लागि)		३५,१८,७९७	३९,०९,७७५
९. प्रस्तावित बोनस शेयर		६,६८,५७,१४८	७,४२,८५,७२०
१०. विशेष जगेडा कोष			
११. सतही घटवढ			
१२. पूँजी फिर्ता जगेडा कोष			
१३. पूँजी समायोजन कोष			
१४. गत वर्षको लाभांश समायोजन			(४,८०,००,०००)
१५. स्थगन कर जगेडा		(३,२४,८०५)	१२,३१,७१८
१६. लगानी समायोजन कोष		(८,६७,३७०)	१,८२,४७२
	जम्मा	८,६४,८९,०१८	४,०७,१२,४१७
१७. सञ्चित मुनाफा/(नोक्सान)		१,१३,११,४०८	७९,०५,७६४

संलग्न प्रतिवेदन अनुसार

सुन्दर मान श्रेष्ठ, एफ.सी.ए.
निमित्त: सुन्दर एण्ड कम्पनी
चार्टर्ड एकाउण्टेण्टस्

अनिल श्रेष्ठ
प्रमुख कार्यकारी अधिकृत

सुरकृष्ण वैद्य
संचालक

दिपक कुमार आचार्य
संचालक

धर्मेन्द्र काजी श्रेष्ठ
अध्यक्ष

कविन्द्र श्रेष्ठ
संचालक

रविकृष्ण श्रेष्ठ
संचालक

विष्णुमान जोशी
संचालक

राजीव विक्रम शाह
संचालक

कुशल मल्ली
संचालक

रिलायन्स फाइनेन्स लिमिटेड
वि जे भवन, प्रदर्शनी मार्ग, काठमाडौं
इक्विटीमा भएको परिवर्तन सम्बन्धी विवरण

आ.व. २०७२/२०७३

विवरण	शेयर पूँजी	सञ्चित ना. नो.	साधारण जगोडा कोष	पूँजीगत जगोडा कोष	शेयर प्रिमियम	सटही घटबढ कोष	स्थान कर जगोडा	अन्य जगोडा तथा कोष	कुल रकम रु.
शुरु मौज्जात	३९,४२,८५,७२०	७९,०५,७६४	२,८६,६२,२७८	-	-	-	१८,२९,६१५	२२,००,०८०	४३,४८,८३,४५७
स्थान कर		३,२४,८०५					(३,२४,८०५)		-
नयाँ जारी शेयर पूँजी (एफपिओ)	५,१४,२८,६००	८,६५,२६,२४१							५,१४,२८,६००
यस वर्षको मुनाफा		(६,६८,५७,१४८)							८,६५,२६,२४१
प्रस्तावित बोनस शेयर	६,६८,५७,१४८	(१,७३,०५,२४८)	१,७३,०५,२४८						-
साधारण जगोडा कोष		(३५,१८,७९७)							-
प्रस्तावित लाभांश (कर प्रयोजनको लागि)		३३,६८,४२१							(३५,१८,७९७)
समायोजन/फिर्ता (गत वर्षको प्रस्तावित नगद लाभांश)		८,६७,३७०						(८,६७,३७०)	३३,६८,४२१
लगानी समायोजन कोष									-
अन्तिम मौज्जात	५१,२५,७१,४६८	१,१३,११,४०८	४,५९,६७,५२६	-	-	-	१५,०४,८१०	१३,३२,७१०	५७,२६,८७,९२२

सलन प्रतिवेदन अनुसार
सुन्दरमान श्रेष्ठ, एफ.सी.ए.
 निमित्त: सुन्दर एण्ड कम्पनी
 चार्टर्ड एकाउण्टण्टस्

अतिल श्रेष्ठ
 प्रमुख कार्यकारी अधिकृत

सुरकृष्ण वैद्य
 संचालक

रविकृष्ण श्रेष्ठ
 संचालक

अनिल श्रेष्ठ
 संचालक

कविन्द्र श्रेष्ठ
 संचालक

विपक कुमार आचार्य
 संचालक

विष्णुमान जोशी
 संचालक

धर्मेश काजी श्रेष्ठ
 अध्यक्ष

राजीव विक्रम शाह
 संचालक

कुशल मल्ली
 संचालक

रिलायन्स फाइनेन्स लिमिटेड
वि जे भवन, प्रदर्शनी मार्ग, काठमाडौं
नगद प्रवाह विवरण

मिति २०७२ साल श्रावण १ देखि २०७३ आषाढ ३१ गते सम्म

विवरण		यस वर्ष रू.	गत वर्ष रू.
क.	कारोबार संचालनबाट नगद प्रवाह		
१.	नगद प्राप्ति	२७,११,२६,६५४	२३,४३,४१,११९
१.१	व्याज आम्दानी	२४,४२,३१,०४३	२१,९५,५६,७१६
१.२	कमीशन तथा डिष्काउन्ट आम्दानी	१५,५२,४२५	५,३४,८५४
१.३	विदेशी विनिमय कारोवारबाट आम्दानी		
१.४	अपलेखित कर्जाको असूली		
१.५	अन्य आम्दानी	२,५३,४३,१८६	१,४२,४९,५४९
२.	नगद भुक्तानी	२३,५९,५५,५२७	१९,५६,४९,५९०
२.१	व्याज खर्च	१४,२३,५०,२३३	१३,०६,७३,४७३
२.२	कर्मचारी खर्च	२,१८,९०,१९७	१,८४,०२,१८८
२.३	कार्यालय संचालन खर्च	२,२५,९२,७८०	१,९६,५७,२२६
२.४	आयकर भुक्तानी	३,६७,६१,१०२	२,०४,४४,०९९
२.५	अन्य खर्च	१,२३,६१,२१५	६४,७२,६०४
	कार्यगत पूँजी गतिविधि अधिको नगद प्रवाह	३,५१,७१,१२७	३,८६,९१,५२९
	सञ्चालन सम्बन्धि चालू सम्पत्तिमा कमी/(वृद्धि)	(४९,६८,११,८५९)	(२०,९०,५५,७६९)
१.	माग तथा अल्प सूचनामा प्राप्त हुने रकममा कमी/(वृद्धि)	-	-
२.	अन्य अल्पकालीन लगानीमा कमी/(वृद्धि)	४,३३,९५,३२८	(३१,७१,२२०)
३.	कर्जा तथा विल्स खरीदमा कमी/(वृद्धि)	(५३,८८,६७,२०७)	(२१,४९,२४,७३९)
४.	अन्य सम्पत्तिमा कमी/(वृद्धि)	(१३,३९,९८०)	९०,४०,१९०
	सञ्चालन सम्बन्धि चालू दायित्वमा (कमी)/वृद्धि	७१,७५,६२,८२२	५,५९,३७,७३३
१.	निक्षेप दायित्वमा (कमी)/वृद्धि	६८,८५,४२,६३८	६,९२,१३,२५८
२.	सर्टिफिकेट अफ डिपोजिटमा (कमी)/वृद्धि		
३.	अल्पकालीन सापटीमा (कमी) / वृद्धि	-	-
४.	अन्य दायित्वमा (कमी)/वृद्धि	२,९०,२०,१८४	(१,३२,७५,५२५)
ख.	लगानी कारोवारमा नगद प्रवाह	६,२४,५९,३५५	४३,०५,६२०
१.	दीर्घकालीन लगानीमा कमी/(वृद्धि)		
२.	स्थीर सम्पत्तिमा कमी/(वृद्धि)	(१,६३,३८७)	(१,६७,९८,१००)
३.	दीर्घकालीन लगानीमा व्याज आम्दानी		
४.	लाभांश आम्दानी	१३,२५,३९२	१७,२२,०२५
५.	अन्य	६,१२,९७,३५०	१,९३,८९,६९५
ग.	वित्तीय श्रोत कारोवारबाट नगद प्रवाह	५,१४,२८,६००	-
१.	दीर्घकालीन ऋण (वण्ड, डिबेन्चर आदि) मा वृद्धि/(कमी)		
२.	शेयर पूँजीमा वृद्धि/(कमी)	११,८२,८५,७४८	
३.	अन्य दायित्वमा वृद्धि/(कमी) लाभांश भुक्तानी	(६,६८,५७,१४८)	
४.	नेपाल राष्ट्र बैंकबाट प्राप्त सहलियत/पुनरकर्जा मा वृद्धि/(कमी)	-	-
घ.	नगद तथा बैंक मौज्दातको विनिमय दरमा भएको फरकबाट आम्दानी/खर्च		
ङ.	यस वर्षको सम्पूर्ण गतिविधिबाट नगद प्रवाह		
च.	नगद तथा बैंकमा रहेको शुरु मौज्दात	३६,९८,१०,०४५	(११,०१,२०,८८७)
छ.	नगद तथा बैंकमा रहेको अन्तिम मौज्दात	५५,०२,१५,५४८	६६,०३,३६,४३५
		९२,००,२५,५९३	५५,०२,१५,५४८

संलग्न प्रतिवेदन अनुसार

अनिल श्रेष्ठ
प्रमुख कार्यकारी अधिकृत

सुरकृष्ण वैद्य
संचालक

दिपक कुमार आचार्य
संचालक

धर्मेन्द्र काजी श्रेष्ठ
अध्यक्ष

सुन्दरमान श्रेष्ठ, एफ.सी.ए.
निमित्त: सुन्दर एण्ड कम्पनी
चार्टर्ड एकाउण्टेण्टस्

कविन्द्र श्रेष्ठ
संचालक

रविकृष्ण श्रेष्ठ
संचालक

विष्णुमान जोशी
संचालक

राजीव विक्रम शाह
संचालक

कुशल मल्ली
संचालक

रिलायन्स फाइनेन्स लिमिटेड
 वि जे भवन, प्रदर्शनी मार्ग, काठमाडौं
शेयर पूँजी तथा स्वामित्व
 २०७३ साल आषाढ मसान्त

अनुसूची - ४.१

विवरण	यस वर्ष रु.	गत वर्ष रु.
१ शेयर पूँजी		
१.१ अधिकृत पूँजी	६,५०,०००,०००	६,५०,०००,०००
शेयर पूँजी		
क) क) ६५,००,००० साधारण शेयर प्रति शेयर रु. १००/ ले	६,५०,०००,०००	६,५०,०००,०००
ख) ख) ... नन्रिडिमेवल प्रिफरेन्स शेयर प्रति शेयर रु. ... ले		
ग) ग) ... रिडिमेवल प्रिफरेन्स शेयर प्रति शेयर रु.ले		
१.२ जारी पूँजी	४,४५,७१४,३२०	३,२०,०००,०००
क) क) ४४,५७,१४३ साधारण शेयर प्रति शेयर रु.१००/- ले	४,४५,७१४,३२०	३,२०,०००,०००
ख) ख) ... नन्रिडिमेवल प्रिफरेन्स शेयर प्रति शेयर रु. ... ले		
ग) ग) ...रिडिमेवल प्रिफरेन्स शेयर प्रति शेयर रु.....ले		
१.३ चूक्ता पूँजी	४,४५,७१४,३२०	३,२०,०००,०००
क) क) ४४,५७,१४३ साधारण शेयर प्रति शेयर रु.१००/- ले	४,४५,७१४,३२०	३,२०,०००,०००
ख) ख) ... नन्रिडिमेवल प्रिफरेन्स शेयर प्रति शेयर रु. ... ले		
ग) ग) ...रिडिमेवल प्रिफरेन्स शेयर प्रति शेयर रु.....ले		
१.४ प्रस्तावित बोनस शेयर	६६,८५७,१४८	७४,२८५,७२०
१.५ कल्स इन एडभान्स		
१.६ जम्मा रकम (१.३+१.४+१.५)	५,१२,५७१,४६८	३,९४,२८५,७२०

शेयर स्वामित्व

शेयर स्वामित्व विवरण	यस वर्ष (रु.)		गत वर्ष (रु.)	
	प्रतिशत	शेयर पूँजी	शेयर पूँजी	प्रतिशत
१. स्वदेशी स्वामित्व		५१,२५,७१,४६८	३९,४२,८५,७२०	
१.१ नेपाल सरकार				
१.२ "क" वर्गका इजाजतपत्र प्राप्त संस्थाहरू				
१.३ अन्य इजाजतपत्र प्राप्त संस्थाहरू				
१.४ अन्य संस्थाहरू				
१.५ सर्वसाधारण	३०.००%	१५,३७,७१,४४०	७,३९,२८,५७२	१८.७५%
१.६ अन्य (संस्थापक)	७०.००%	३५,८८,००,०२८	३२,०३,५७,१४८	८१.२५%
२. बैदेशिक स्वामित्व				
जम्मा	१००%	५१,२५,७१,४६८	३९,४२,८५,७२०	१००%

रिलायन्स फाइनेन्स लिमिटेड
 वि जे भवन, प्रदर्शनी मार्ग, काठमाडौं

**०.५ प्रतिशत वा सोभन्दा बढी शेयर
 स्वामित्व भएका शेयरधनीहरूको विवरण**

संस्थापक समुह तर्फः

शेयरधनीको नाम		प्रतिशत	शेयर पूँजी
१	कुश प्रसाद मल्ली	२.२४	१,००,००,०००
२	ज्ञानेन्द्र प्रसाद मल्ली	२.२४	१,००,००,०००
३	राजेन्द्र प्रसाद मल्ली	२.२४	१,००,००,०००
४	कविन्द्र श्रेष्ठ	०.९०	४०,००,०००
५	रवि कृष्ण श्रेष्ठ	०.९०	४०,००,०००
६	इरेन गोपाल रन्जितकार	०.८४	३७,५०,०००
७	रवि विक्रम ध्वज जोशी	०.७९	३५,००,०००
८	सलोना तुलाधर	०.६७	३०,००,०००
९	रविन्द्र बज्राचार्य	०.६१	२७,००,०००
१०	रोशनी मल्ली	०.५६	२५,००,०००
११	सरोजनि पिया	०.५६	२५,००,०००
१२	चन्द्र बहादुर शोर्पा	०.५६	२५,००,०००
१३	ज्ञानेन्द्र मोहन श्रेष्ठ	०.५६	२५,००,०००
१४	पुरुषोत्तम मान सिंह डंगोल	०.५६	२५,००,०००
१५	राजेश श्रेष्ठ	०.५६	२५,००,०००
१६	देवेन्द्र खडका	०.५६	२५,००,०००
१७	सन्देश मानन्धर	०.५६	२५,००,०००
१८	संजय लामा योज्जन	०.५२	२३,००,०००
		जम्मा	७,३२,५०,०००

सर्वसाधारण समुह तर्फः

शेयरधनीको नाम		प्रतिशत	शेयर पूँजी
१	राजिव विक्रम शाह	१.१२	५०,००,०००
२	यसस्वी शाह	१.१२	५०,००,०००
		जम्मा	१,००,००,०००

रिलायन्स फाइनेन्स लिमिटेड
वि जे भवन, प्रदर्शनी मार्ग, काठमाडौं
जगेडा तथा कोषहरू
२०७३ साल आषाढ मसान्त

अनुसूची - ४.२

विवरण	यस वर्ष रू.	गत वर्ष रू.
१. साधारण/वैधानिक जगेडा कोष	४,५९,६७,५२६	२,८६,६२,२७८
२. पूँजीगत जगेडा कोष		
३. पूँजी फिर्ता जगेडा कोष (Capital Redemption Reserve)		
४. पूँजी समायोजन कोष		
५. अन्य जगेडा तथा कोष	२८,३७,५२०	४०,२९,६९५
५.१ भैपरी आउने जगेडा		
५.२ संस्था विकास कोष		
५.३ लाभांश समिकरण कोष		
५.४ विशेष जगेडा कोष		
५.५ सम्पत्ति पुनर्मूल्याङ्कन कोष		
५.६ स्थगन कर जगेडा	१५,०४,८१०	१८,२९,६९५
५.७ अन्य स्वतन्त्र कोष		
५.८ अन्य जगेडा कोष (लगानी समायोजन कोष)	१३,३२,७१०	२२,००,०८०
६. सञ्चित नाफा/नोक्सान	१,१३,११,४०८	७९,०५,७६४
७. सटही घटबढ कोष		
जम्मा	६,०९,१६,४५४	४,०५,९७,७३७

रिलायन्स फाइनेन्स लिमिटेड
वि जे भवन, प्रदर्शनी मार्ग, काठमाडौं
ऋणपत्र तथा बण्ड
२०७३ साल आषाढ मसान्त

अनुसूची - ४.३

विवरण	यस वर्ष रू.	गत वर्ष रू.
१. प्रतिशत वण्ड/ऋणपत्र प्रति वण्ड/ऋणपत्ररू. ले मितिमा जारी भएको र मितिमा चुक्ता हुने (हालसम्मको Redemption Reserve रकम रू.)	-	-
२. प्रतिशत वण्ड/ऋणपत्र प्रति वण्ड/ऋणपत्ररू. ले मितिमा जारी भएको र मितिमा चुक्ता हुने (हालसम्मको Redemption Reserve रकम रू.)	-	-
३.	-	-
जम्मा १+२+३	-	-

रिलायन्स फाइनेन्स लिमिटेड
वि जे भवन, प्रदर्शनी मार्ग, काठमाडौं
तिर्न बाँकी कर्जा (सापटी)

२०७३ साल आषाढ मसान्त

अनुसूची - ४.४

विवरण		यस वर्ष रू.	गत वर्ष रू.
क.	स्वदेशी	-	-
	१. नेपाल सरकार	-	-
	२. नेपाल राष्ट्र बैंक	-	-
	३. रिपो दायित्व	-	-
	४. अन्तर बैंक तथा वित्तीय संस्था	-	-
	५. अन्य संगठित संस्थाहरू	-	-
	६. अन्य	-	-
	जम्मा	-	-
ख.	विदेशी	-	-
	१. बैंकहरू	-	-
	२. अन्य	-	-
	जम्मा	-	-
	जम्मा (क+ख)	-	-

रिलायन्स फाइनेन्स लिमिटेड
वि जे भवन, प्रदर्शनी मार्ग, काठमाडौं
निक्षेप हिसाब

२०७३ साल आषाढ मसान्त

अनुसूची - ४.५

विवरण		यस वर्ष रू.	गत वर्ष रू.
१.	ब्याज तिर्नु नपर्ने खाताहरू		
क.	चलती हिसाब	-	-
१.	स्वदेशी मुद्रामा	-	-
१.१	नेपाल सरकार	-	-
१.२	'क' वर्गका इजाजतपत्र प्राप्त संस्थाहरू	-	-
१.३	अन्य इजाजतपत्र प्राप्त वित्तीय संस्थाहरू	-	-
१.४	अन्य संगठित संस्थाहरू	-	-
१.५	व्यक्तिगत	-	-
१.६	अन्य	-	-
२.	विदेशी मुद्रामा	-	-
२.१	नेपाल सरकार	-	-
२.२	'क' वर्गका इजाजतपत्र प्राप्त संस्थाहरू	-	-
२.३	अन्य इजाजतपत्र प्राप्त वित्तीय संस्थाहरू	-	-
२.४	अन्य संगठित संस्थाहरू	-	-
२.५	व्यक्तिगत	-	-
२.६	अन्य	-	-
ख.	मार्जिन	-	-
१.	कर्मचारी जमानत	-	-
२.	जमानत मार्जिन	-	-
३.	प्रतितपत्र मार्जिन	-	-

विवरण		यस वर्ष रू.	गत वर्ष रू.
ग.	अन्य	-	-
१.	स्वदेशी मुद्रामा	-	-
१.१	वित्तीय संस्थाहरू	-	-
१.२	अन्य संगठित संस्थाहरू	-	-
१.३	व्यक्तिगत	-	-
२.	विदेशी मुद्रामा	-	-
२.१	वित्तीय संस्थाहरू	-	-
२.२	अन्य संगठित संस्थाहरू	-	-
२.३	व्यक्तिगत	-	-
ब्याज तिर्नु पर्ने खाताहरूको जम्मा		-	-
२.	ब्याज तिर्नु पर्ने खाताहरू	२,४२,५३,६३,९३७	१,७३,६८,२१,२९९
क.	बचत हिसाब	१,८७,०७,२९,४८८	१,२७,५३,४७,३६२
१.	स्वदेशी मुद्रामा	१,८७,०७,२९,४८८	१,२७,५३,४७,३६२
१.१	संघ संस्थाहरू	८४,३४,३२,९६२	४८,९२,२९,८६५
१.२	व्यक्तिगत	१,०२,७२,९७,३२६	७८,६१,१७,४९७
१.३	अन्य		
२.	विदेशी मुद्रामा		
२.१	संघ संस्थाहरू		
२.२	व्यक्तिगत		
२.३	अन्य		
ख.	मुद्दती हिसाब	५५,४६,३४,४४९	४६,१४,७३,९३७
१.	स्वदेशी मुद्रामा	५५,४६,३४,४४९	४६,१४,७३,९३७
१.१	संघ संस्थाहरू	६,९९,४१,८९५	९,५५,२०,७३६
१.२	व्यक्तिगत	४८,४६,९२,५५४	३६,५९,५३,२०१
१.३	अन्य		
२.	विदेशी मुद्रामा		
२.१	संघ संस्थाहरू		
२.२	व्यक्तिगत		
२.३	अन्य		
ग.	मागेको बखत तिर्नु पर्ने हिसाब	-	-
१.	स्वदेशी मुद्रामा	-	-
१.१	क वर्गका इजाजतपत्र प्राप्त संस्थाहरू-		
१.२	अन्य इ.प्रा.वित्तीय संस्थाहरू		
१.३	अन्य संगठित संस्थाहरू		
१.४	व्यक्तिगत		
१.५	अन्य		
२.	विदेशी मुद्रामा		
२.१	क वर्गका इजाजतपत्र प्राप्त संस्थाहरू-		
२.२	अन्य इ.प्रा.वित्तीय संस्थाहरू		
२.३	अन्य संगठित संस्थाहरू		
२.४	व्यक्तिगत		
२.५	अन्य		
घ.	सर्टिफिकेट अफ डिपोजिट		
१.	संगठित संस्था		
२.	व्यक्तिगत		
३.	अन्य		
ब्याज तिर्नु पर्ने खाताहरूको जम्मा		२,४२,५३,६३,९३७	१,७३,६८,२१,२९९
(१+२) जम्मा निक्षेप		२,४२,५३,६३,९३७	१,७३,६८,२१,२९९

रिलायन्स फाइनेन्स लिमिटेड

वि जे भवन, प्रदर्शनी मार्ग, काठमाडौं

भुक्तानी दिनुपर्ने विलहरू

२०७३ साल आषाढ मसान्त

अनुसूची - ४.६

विवरण	यस वर्ष रू.	गत वर्ष रू.
१. स्वदेशी मुद्रा	-	-
२. विदेशी मुद्रा	-	-
३. अन्य	-	-
जम्मा	-	-

रिलायन्स फाइनेन्स लिमिटेड

वि जे भवन, प्रदर्शनी मार्ग, काठमाडौं

अन्य दायित्व

२०७३ साल आषाढ मसान्त

अनुसूची - ४.७

विवरण	यस वर्ष रू.	गत वर्ष रू.
१. पेन्सन/उपदान कोष	६,८४,२६३	५,१९,८९२
२. कर्मचारी सञ्चय कोष		
३. कर्मचारी कल्याण कोष		
४. कर्मचारी बोनस व्यवस्था	१,२३,६१,२१५	६४,७२,६०४
५. निक्षेपमा भुक्तानी दिन बाकी ब्याज	१,६६,९१,७०८	१,३२,१३,३८८
६. सापटीमा भुक्तानी दिन बाकी ब्याज	-	-
७. पाकी नसकेको डिस्काउण्ट र कमिशन		
८. सण्डी क्रेडिटर्स	१,०३,५३,८४८	१०,३५,३८९
९. शाखा मिलान हिसाव	-	-
१०. स्थगन कर दायित्व		
११. भुक्तानी दिन बाँकी लाभांश	१६,८६,२४८	१८,६९,४६४
१२. अन्य		
क. विविध	४१,२४,४८४	३२,६९,६७०
ख. भाखा नाघेको निक्षेप	१,६६,१३,६१५	८०,३०,७५१
ग. लोटस फाईनेन्सको आयकर व्यवस्था	१९,६७,२६९	१९,६७,२६९
घ. विदा वापतको तलब व्यवस्था	६,९९,४१२	
ड. लाभांश कर	५,४१,३५४	
जम्मा	६,५७,२३,४१६	३,६३,७८,४२७

रिलायन्स फाइनेन्स लिमिटेड
वि जे भवन, प्रदर्शनी मार्ग, काठमाडौं
नगद मौज्जात

२०७३ साल आषाढ मसान्त

अनुसूची - ४.८

विवरण	यस वर्ष रु.	गत वर्ष रु.
१. स्वदेशी मुद्रा (सिक्का समेत)	२,२५,७२,३२८	१,७१,१८,०५२
२. विदेशी मुद्रा		
जम्मा	२,२५,७२,३२८	१,७१,१८,०५२

रिलायन्स फाइनेन्स लिमिटेड
वि जे भवन, प्रदर्शनी मार्ग, काठमाडौं
नेपाल राष्ट्र बैंकमा रहेको मौज्जात

२०७३ साल आषाढ मसान्त

अनुसूची - ४.९

विवरण	स्वदेशी मुद्रा	विदेशी मुद्रा रु.मा			यस वर्ष रु.	गत वर्ष रु.
		भा.रु	परिवर्त्य वि.मु	जम्मा		
१. नेपाल राष्ट्र बैंक	१५,१४,९६,४६७				१५,१४,९६,४६७	१५,१५,५३,०७८
क. चल्ती खाता	१५,१४,९६,४६७				१५,१४,९६,४६७	१५,१५,५३,०७८
ख. अन्य खाता					-	

नोट: नेपाल राष्ट्र बैंकको समर्थन पत्र अनुसारको कुल मौज्जात रु.१५,६६,०८,२८३/-

रिलायन्स फाइनेन्स लिमिटेड
वि जे भवन, प्रदर्शनी मार्ग, काठमाडौं
बैंक/वित्तीय संस्थामा रहेको मौज्जात

२०७३ साल आषाढ मसान्त

अनुसूची - ४.१०

विवरण	स्वदेशी मुद्रा	विदेशी मुद्रा रु.मा			यस वर्ष रु.	गत वर्ष रु.
		भा.रु	परिवर्त्य वि.मु	जम्मा		
१. स्वदेशी इजाजतपत्र प्राप्त संस्थाहरु	७४,५९,५६,७९८				७४,५९,५६,७९८	३८,१५,४४,४१८
क. चल्ती खाता						
ख. अन्य खाता	७४,५९,५६,७९८				७४,५९,५६,७९८	३८,१५,४४,४१८
२. विदेशी बैंकहरु	-				-	-
क. चल्ती खाता						
ख. अन्य खाता						
जम्मा	७४,५९,५६,७९८				७४,५९,५६,७९८	३८,१५,४४,४१८

नोट: कुल बैंक/वित्तीय संस्थामा रहेको मौज्जात रु.७४,७७,३३,०७०/- मध्ये समस्या ग्रस्त वित्तीय संस्थाहरुमा रहेको निक्षेप रु.१७,७६,२७२/- को शतप्रतिशत नोक्सानी ब्यवस्था कायम गरि रु.७४,५९,५६,७९८/- खुद रकम मात्र देखाईएको ।

रिलायन्स फाइनेन्स लिमिटेड
वि जे भवन, प्रदर्शनी मार्ग, काठमाडौं
माग तथा अल्पसूचनामा प्राप्त हुने रकमहरू
२०७३ साल आषाढ मसान्त

अनुसूची - ४.११

विवरण	यस वर्ष रु.	गत वर्ष रु.
१. स्वदेशी मुद्रामा*	-	-
२. विदेशी मुद्रामा	-	-
जम्मा	-	-

* वैधानिक तरलता अनुपात सम्बन्धी व्यवस्थाको लागि

रिलायन्स फाइनेन्स लिमिटेड
वि जे भवन, प्रदर्शनी मार्ग, काठमाडौं
लगानी

२०७३ साल आषाढ मसान्त

अनुसूची - ४.१२

विवरण	व्यापारिक	प्रयोजन अन्य	यस वर्ष (रु.)	गत वर्ष (रु.)
१. नेपाल सरकारको ट्रेजरी बिल	-	-	-	-
२. नेपाल सरकारको बचत पत्र	-	-	-	-
३. नेपाल सरकारको अन्य ऋणपत्र	-	-	-	-
४. ने.रा. बैंक ऋणपत्र	-	-	-	-
५. विदेशी ऋण पत्र	-	-	-	-
६. स्वदेशी इजाजतपत्र प्राप्त संस्था (मुद्दति रसिद)	-	-	-	-
७. विदेशी बैंक	-	-	-	-
८. संगठित संस्थाहरूको शेयर	-	६,७७,१८,२८०	६,७७,१८,२८०	११,१०,८६,७८०
९. संगठित संस्थाहरूको डिभेन्चर तथा बन्ड	-	-	-	-
१०. अन्य लगानी	-	-	-	-
कुल लगानी	-	६,७७,१८,२८०	६,७७,१८,२८०	११,१०,८६,७८०
व्यवस्था	-	३२,०३,४२४	३२,०३,४२४	३१,७६,५९६
खुद लगानी	-	६,४५,१४,८५६	६,४५,१४,८५६	१०,७९,१०,१८४

रिलायन्स फाइनेन्स लिमिटेड
 वि जे भवन, प्रदर्शनी मार्ग, काठमाडौं
 शेयर, डिभेन्चर तथा बण्डमा लगानी

२०७३ साल आषाढ मसान्त

अनुसूची - ४.१२ (क)

विवरण	परल मोल रु.	बजार मूल्य अनुसार रु.	व्यवस्था रकम रु.	यस वर्ष रु.	गत वर्ष रु.
१. शेयर लगानी	६,७७,१८,२८०	१९,४९,०१,५९९	३२,०३,४२४	६,४५,१४,८५६	१०,७९,१०,१८४
१.१ चिलिमे हाइड्रोपावर कम्पनी लि. १३,००८ साधारण शेयर (बोनस शेयर समेत) प्रति शेयर रु.१,६५७ ले चुक्ता	२,१५,५२,६९५	१,८७,३१,५२०	२८,२१,१७५	१,८७,३१,५२०	१,९०,३६,४१३
१.२ प्राइम लाइफ इन्सुरेन्स कम्पनी लि. ३,८८४ साधारण शेयर प्रति शेयर रु.२,२२५ ले चुक्ता	८६,४१,२०१	८५,४४,८००	९६,४०१	८५,४४,८००	३७,२३,२५४
१.३ एनएलजी इन्सुरेन्स कम्पनी लि. ३१,९४६ ख वर्गको शेयर (बोनस शेयर समेत) प्रति शेयर रु.६९ ले चुक्ता	२१,९७,८८५	३,१४,६६,८१०	-	२१,९७,८८५	२१,९७,६३५
१.४ नेशनल लाइफ इन्सुरेन्स कम्पनी लि. ६०,४५० संस्थापक शेयर (बोनस शेयर समेत) प्रति शेयर रु.१५१ ले चुक्ता	९०,९९,५३९	१०,६०,८९,७५०	-	९०,९९,५३९	९०,९९,९९५
१.५ कालिका माइक्रो क्रेडिट लघुवित्त विकास बैंक लि. ८२ साधारण शेयर प्रति शेयर रु.१०० ले चुक्ता	८,२००	१,८४,५००	-	८,२००	८,२००
१.६ नागवेलि लघुसवत्त विकास ३८ साधारण शेयर प्रति शेयर रु.७९ ले चुक्ता	३,०००	१,६७,२००	-	३,०००	२,२००
१.७ नेपाल क्लियरिड हाउस लि. १०,८२८ साधारण शेयर प्रति शेयर रु.१०० ले चुक्ता	१०,८२,८००	१०,८२,८००	-	१०,८२,८००	१०,८२,८००
१.८ रिट्टि हाईड्रोपावर कम्पनी लि. २०६ साधारण शेयर (बोनस शेयर समेत) प्रति शेयर रु.९१ ले चुक्ता	१८,८००	७६,८३८	-	१८,८००	१८,८००
१.९ सोल्टी होटेल ८,५४२ साधारण शेयर (बोनस शेयर समेत) प्रति शेयर रु.३१० ले चुक्ता	२६,५१,४०९	३२,०३,२५०	-	२६,५१,४०९	५३,४२,२९३
१.१० लक्ष्मी लघु वित्त ४१ साधारण शेयर प्रति शेयर रु.१०० ले चुक्ता	४,१००	१,३७,५५५	-	४,१००	४,१००
१.११ लक्ष्मी म्यूचल फण्ड ६,८१,९३७ साधारण शेयर प्रति शेयर रु.१० ले चुक्ता	६८,८१,७०३	८८,५१,५४२	-	६८,८१,७०३	६४,३२,२१०
१.१२ जनउत्थान लघु वित्त १० साधारण शेयर प्रति शेयर रु.१०० ले चुक्ता	१,०००	७,०७०	-	१,०००	१,०००
१.१३ वरुण हाईड्रोपावर कम्पनी लि. १० साधारण शेयर प्रति शेयर रु.१०० ले चुक्ता	१,०००	४,९५०	-	१,०००	१,०००
१.१४ जलविद्युत लगानी तथा विकास कम्पनी लि. २,८९६ साधारण शेयर प्रति शेयर रु.१०० ले चुक्ता	२,८९,६००	१२,५३,९६८	-	२,८९,६००	-

१.१५ नांदी हाईडोपावर कम्पनी लि. ५७९ साधारण शेयर प्रति शेयर रु.१०० ले चुक्ता	५७,९००	५७,९००	-	५७,९००	
१.१६ प्रिमियर इन्सुरेन्स कम्पनी लि. २,१२२ साधारण शेयर प्रति शेयर रु.२२०१ ले चुक्ता	४६,७०,१४०	४६,७९,०१०	-	४६,७०,१४०	
१.१७ शिखर इन्सुरेन्स कम्पनी लि. २,९६४ साधारण शेयर प्रति शेयर रु.३,३४५ ले चुक्ता	९९,१५,८८४	९६,३०,०३६	२,८५,८४८	९६,३०,०३६	
१.१८ यूनाइटेड इन्सुरेन्स कम्पनी लि. ५६० साधारण शेयर प्रति शेयर रु.१,१३८ ले चुक्ता	६,३७,३२५	७,२८,०००	-	६,३७,३२५	
१.१९ मेरो माइक्रो फाइनाइन्स लि. ४१ साधारण शेयर प्रति शेयर रु.१०० ले चुक्ता	४,१००	४,१००	-	४,१००	
१.२० एसियन लाइफ इन्सुरेन्स कम्पनी लि.					५७,६६,२४४
१.२१ बूटवल पावर कम्पनी लि.					७३,४४,१५१
१.२२ गुरास लाइफ इन्सुरेन्स कम्पनी लि.					१६,०८,६४८
१.२३ नविल ब्यालेन्स फण्ड					३५,९८,६०१
१.२४ नेपाल इन्सुरेन्स कम्पनी लि.					३२,५१,४५९
१.२५ नेपाल टलिकम कम्पनी लि.					२४,६१,३२०
१.२६ छिमेक लघुसवत्त विकास					८,४६,८७४
१.२७ नेपाल लाइफ इन्सुरेन्स					८४,६३,३१३
१.२८ सूर्य लाइफ इन्सुरेन्स कम्पनी लि.					२२,८६,६९३
१.२९ फर्स्ट माइक्रो फाइनेन्स लघुवित्त विकास बैंक लि.					३०,१७,९१०
१.३० प्रुडेन्सियल इन्सुरेन्स कम्पनी लि.					३,९९,६४४
१.३१ रुरल माइक्रो फाइनेन्स कम्पनी लि.					२१,३९,८८५
१.३२ लाइफ इन्सुरेन्स कर्पोरेसन					६४,१४,२२७
१.३३ साना किसान विकास बैंक लि					३३,७९,१४५
१.३४ सिद्धार्थ इक्यूटी					७३,७२,१७०
१.३५ एन.एम.वि.शुलव					२६,१०,०००
जम्मा	-	-	-	-	१०,७९,१०,१८४
२. डिबेन्चर तथा वण्ड लगानी					
२.१ कम्पनी (प्रा.लि./लि.) प्रतिशत डिबेन्चर/वण्ड प्रति डिबेन्चर/वण्ड रू. ले					
२.२					
२.३					
कुल लगानी	६,७७,१८,२८०	१९,४९,०१,५९९	३२,०३,४२४	६,४५,१४,८५६	१०,७९,१०,१८४
३. जोखिम सम्बन्धी व्यवस्था					
३.१ गत वर्ष सम्मको व्यवस्था	३२,०३,४२४				
३.२ यस वर्षको थप	३१,७६,५९६				
	२६,८२८				
कुल व्यवस्था	३२,०३,४२४	१९,४९,०१,५९९	३२,०३,४२४	६,४५,१४,८५६	१०,७९,१०,१८४

नोट

१.सूचीकृत नभएको शेयरमा भएको लगानीको हकमा उक्त शेयरको परल मूल्यलाई नै बजार मूल्य मानिएको छ।

रिलायन्स फाइनेन्स लिमिटेड
वि जे भवन, प्रदर्शनी मार्ग, काठमाडौं
व्यापारिक लगानी (Held for Trading)

२०७३ साल आषाढ मसान्त

अनुसूची - ४.१२.१

विवरण	परल मूल्य	पछिल्लो बजार मूल्य (क)	हालको बजार मूल्य (ख)	यस वर्ष कोष नाफा / (नोक्सान) रकम (ख-क)	गत वर्ष नाफा / (नोक्सान) रकम	कैफियत
१. नेपाल सरकारको ट्रेजरी बिल	-	-	-	-	-	-
२. नेपाल सरकारको वचतपत्र	-	-	-	-	-	-
३. नेपाल सरकारको अन्य ऋणपत्र	-	-	-	-	-	-
४. ने. रा. बैंकको ऋणपत्र	-	-	-	-	-	-
५. विदेशी ऋणपत्र	-	-	-	-	-	-
६. स्वदेशी इजाजतपत्रप्राप्त संस्थाको शेयर	-	-	-	-	-	-
७. स्वदेशी इजाजतपत्रप्राप्त संस्थाको डिभेन्चर तथा बण्ड	-	-	-	-	-	-
८. स्वदेशी संगठित संस्थाको शेयर, डिभेन्चर तथा बण्ड	-	-	-	-	-	-
९. विदेशी बैंक लगानी (Placement)	-	-	-	-	-	-
१०. Interbank Lending	-	-	-	-	-	-
११. अन्य लगानी	-	-	-	-	-	-
कुल लगानी	-	-	-	-	-	-

रिलायन्स फाइनेन्स लिमिटेड
वि जे भवन, प्रदर्शनी मार्ग, काठमाडौं
भुक्तानी मितिसम्म धारण गर्ने लगानी (Held to Maturity)

२०७३ साल आषाढ मसान्त

अनुसूची - ४.१२.२

विवरण	परल मूल्य (क)	हाल सम्मको क्षति रकम (ख)	यस वर्षको क्षति रकम (ख)	यस वर्ष नाफा / (नोक्सान) रकम (क-ख-ग)	गत वर्ष नाफा / (नोक्सान) रकम	कैफियत
१. नेपाल सरकारको ट्रेजरी बिल	-	-	-	-	-	-
२. नेपाल सरकारको वचतपत्र	-	-	-	-	-	-
३. नेपाल सरकारको अन्य ऋण पत्र	-	-	-	-	-	-
४. ने. रा. बैंकको ऋणपत्र	-	-	-	-	-	-
५. विदेशी ऋणपत्र	-	-	-	-	-	-
६. स्वदेशी इजाजतपत्रप्राप्त संस्थाको शेयर	-	-	-	-	-	-
७. स्वदेशी इजाजतपत्रप्राप्त संस्थाको डिभेन्चर तथा बण्ड	-	-	-	-	-	-
८. स्वदेशी संगठित संस्थाको शेयर, डिभेन्चर तथा बण्ड	-	-	-	-	-	-
९. विदेशी बैंक लगानी (Placement)	-	-	-	-	-	-
१०. अन्य लगानी	-	-	-	-	-	-
कुल लगानी	-	-	-	-	-	-

रिलायन्स फाइनेन्स लिमिटेड
वि जे भवन, प्रदर्शनी मार्ग, काठमाडौं
बिक्रीको लागि उपलब्ध लगानी (Available for Sale)

२०७३ साल आषाढ मसान्त

अनुसूची - ४.१२.३

विवरण	परल मूल्य	पछिल्लो बजार मूल्य (क)	हालको बजार मूल्य (ख)	यस वर्ष कोष समायोजन रकम (ख-क)	गत वर्ष नाफा / (नोक्सान) रकम	कैफियत
१. नेपाल सरकारको ट्रेजरी बिल	-	-	-	-	-	-
२. नेपाल सरकारको वचतपत्र	-	-	-	-	-	-
३. नेपाल सरकारको अन्य ऋण पत्र	-	-	-	-	-	-
४. ने. रा. बैंकको ऋणपत्र	-	-	-	-	-	-
५. विदेशी ऋणपत्र	-	-	-	-	-	-
६. स्वदेशी इजाजतपत्रप्राप्त संस्थाको शेयर	-	-	-	-	-	-
७. स्वदेशी इजाजतपत्रप्राप्त संस्थाको डिभेन्चर तथा बण्ड	-	-	-	-	-	-
८. स्वदेशी संगठित संस्थाको शेयर, डिभेन्चर तथा बण्ड	६,७७,१८,२८०	१७,८६,३०,०३६	१९,४९,०१,५९९	-	-	-
९. विदेशी बैंक लगानी (Placement)	-	-	-	-	-	-
१०. अन्य लगानी	-	-	-	-	-	-
कुल लगानी	६,७७,१८,२८०	१७,८६,३०,०३६	१९,४९,०१,५९९	-	-	-



रिलायन्स फाइनेन्स लिमिटेड
वि जे भवन, प्रदर्शनी मार्ग, काठमाडौं
कर्जा, सापट तथा बिल्ल खरिद वर्गीकरण र सोको लागि व्यवस्था
२०७३ साल आषाढ मसान्त

अनुसूची - ४.१३

विवरण	कर्जा				खरिद तथा डिस्काउण्ट गरीएका बिल		गत वर्ष रु.	
	स्वदेशी		विदेशी	जम्मा	स्वदेशी	विदेशी		जम्मा
	प्रा.क्षे./विपन्न वर्ग	अन्य						
	विभक्त	अविभक्त						
१. सक्रिय कर्जा सापट (Performing)								
१.१ असल	७,७६,९७,२५२	१,९७९,८३,६४५	-	२,०५,७५,८०,८९८	-	-	१,५१,५०,४७,८५६	
१.२ सुक्ष्म निगारानी	७,७६,९७,२५२	१,९३,९६,००,८९०	-	२,०१,७२,९८,१४२	-	-	१,४३,३०,५७,७६०	
२. निस्किय कर्जा सापट (Non Performing)								
२.१ पुनरसंरचना / पुनर्तालिक्कीकरण	१०,७७,३००	५,१६,६०,०५४	-	५,२७,३७,३५४	-	-	५,९९,९०,०९६	
२.२ कमसल		१,००,४३,२४७	-	१,००,४३,२४७	-	-	१,३२,८८,०००	
२.३ शंकास्पद			-	-	-	-	-	
२.४ खराब	१०,७७,३००	४,१६,१६,८०६	-	४,२६,९४,१०६	-	-	४,६५,९४,८३३	
(क) कुल कर्जा								
३. कर्जा नोक्सानी व्यवस्था								
३.१ असल		७,७६,९७३	-	१,९३,९६,००९	-	-	२,०१,७२,९८१	
३.२ शुक्ष्म निगारानी		७,७६,९७३	-	१,९३,९६,००९	-	-	२,०१,७२,९८१	
३.३ पुनरसंरचना / पुनर्तालिक्कीकरण								
३.४ कमसल								
३.५ शंकास्पद								
३.६ खराब								
३.७ थप								
(ख) कुल व्यवस्था								
४. गत वर्षसम्मको व्यवस्था								
४.१ असल	६,५२,६२०	१,३६,७७,९५८	-	१,४३,३०,५८२	-	-	१,३०,३१,७८०	
४.२ सुक्ष्म निगारानी		१,३६,७७,९५८	-	१,३६,७७,९५८	-	-	१,३६,७७,९५८	
४.३ पुनरसंरचना / पुनर्तालिक्कीकरण								
४.४ कमसल								
४.५ शंकास्पद								
४.६ खराब								
४.७ थप								
(ग) गत वर्षसम्मको कुल व्यवस्था								
(घ) गत वर्षको व्यवस्था बाट फिर्ता								
(ङ) यस वर्षको थप व्यवस्था								
यस वर्ष को थपघट								
खुद कर्जा (क-ख)								

रिलायन्स फाइनेन्स लिमिटेड
वि जे भवन, प्रदर्शनी मार्ग, काठमाडौं
कर्जा, सापट र विल्स खरीदको सुरक्षण
२०७३ साल आषाढ मसान्त

अनुसूची - ४.१३ (क)

विवरण	यस वर्ष रू.	गत वर्ष रू.
१. सुरक्षित	२,११,०३,१८,२५२	१,५७,४९,२८,६९०
१. चल/अचल सम्पत्तिको सुरक्षणमा	२,०८,४९,५९,०४५	१,५६,९०,७०,५८१
२. स्वदेशी इजाजतपत्र प्राप्त संस्थाको जमानतमा		
३. सरकारी जमानतमा		
४. अन्तर्राष्ट्रिय श्रेणीकृत बैंकको जमानतमा		
५. निर्यात कागजात (Export Document) को सुरक्षणमा		
६. मुद्दती रसीदको सुरक्षणमा	२,५३,५९,२०७	५८,५८,१०९
(क) संस्थाको आफ्नै मुद्दती रसीदको सुरक्षण	२,५३,५९,२०७	५८,५८,१०९
(ख) अन्य इजाजतपत्र प्राप्त संस्थाको मुद्दती रसीदको सुरक्षण		
७. सरकारी ऋणपत्रको सुरक्षणमा		
८. काउण्टर जमानतमा		
९. व्यक्तिगत जमानतमा		
१०. अन्य सुरक्षणमा		
ख. असुरक्षित		
जम्मा	२,११,०३,१८,२५२	१,५७,४९,२८,६९०



रिलायन्स फाइनेन्स लिमिटेड

वि जे भवन, प्रदर्शनी मार्ग, काठमाडौं

स्थिर सम्पत्ति

२०७३ साल आषाढ मसान्त

अनुसूची - ४.१४

विवरण	सम्पत्ति						गत वर्ष रु
	भवन	परिवहन साधन	मेशिनरी	कार्यालय सामान	अन्य	यस वर्ष रु.	
१. परलमोल (क) गत वर्षको मौज्जात (ख) गत वर्षको रकम समायोजन (लोटस) (ग) यस वर्ष थप (घ) यस वर्षको पुनर्मूल्याङ्कन/पुनर्लेखन (ङ) यस वर्षको विक्री (च) यस वर्षको अपलेखन	- - - - - -	१,१०,८६,२१८ - - (१७,९२,५८८)	८८,७५,०८३ ५,१५,११७ (१,१३,६७८)	९६,०२,४६८ ३०,५१०	९,४४,१०७	३,०५,०७,८७६ ५,४५,६२७ (१९,०६,२६६)	२,२२,७०,९४० (७,२६,५६२) ९९,७७,६१८ (१०,१४,१२०)
कुल (क+ख+ग+घ+ङ+च) परलमोल	-	९२,९३,६३०	९२,७६,५२२	९६,३२,९७८	९,४४,१०७	२,९१,४७,२३७	३,०५,०७,८७६
२. हास कठी (क) गत वर्षसम्मको (ख) यस वर्षको (ग) हासकठी पुनर्मूल्याङ्कन/पुनर्लेखन (घ) हासकठी रकम समायोजन/फिर्ता	- - - -	४९,२४,०६९ १०,३४,४७२ (८,०२,८०१)	४४,८८,९६४ १२,४२,४९१ (८,०२,४५५)	५१,३२,५९५ ९,१४,९२६	८,११,८१२ २४,१७९	१,५३,५७,४४० ३२,१६,०६८ (८,८३,०५६)	१,२०,९४,८८३ ३२,६२,५५६
कुल हासकठी	-	५९,५८,५४१	५६,५१,२००	६०,४७,५२०	८,३५,९९१	१,७६,९०,४५२	१,५३,५७,४४०
३. बुक भ्यालु (WDV*) (१-२-३) ४. जग्गा ५. पूँजीगत निर्माण (पूँजीकरण गरीनु पर्ने) ६. लीज होल्ड सम्पत्ति	- - - -	४१,३७,८९०	३६,२५,३२२	३५,८५,४५८	१,०८,११६	१,१४,५६,७८५	१,५१,५०,४३६
जम्मा (४+५+६)	-	४१,३७,८९०	३६,२५,३२२	३५,८५,४५८	५५,२५,०१३	१,६९,८१,७९८	२,२६,८०,९४६

रिलायन्स फाइनेन्स लिमिटेड
वि जे भवन, प्रदर्शनी मार्ग, काठमाडौं
गैर बैकिङ्ग सम्पत्ति
२०७३ साल आषाढ मसान्त

अनुसूची - ४.१५

ऋणी वा पार्टीको नाम ठेगाना	गैर बैकिङ्ग सम्पत्ति सकार गरेको मिति	कुल गैर बैकिङ्ग सम्पत्ति विवरण	नोक्सानी व्यवस्था		खुद गैर बैकिङ्ग सम्पत्ति रु.	गत वर्ष रु.
			प्रतिशत	रकम रु.		
कविता खडका,गोठाटार,काठमाडौं	२०७३/०३/३१	३४,६७,४१९	१००	३४,६७,४१९	-	-
कुल जम्मा		३४,६७,४१९	१००	३४,६७,४१९	-	-

रिलायन्स फाइनेन्स लिमिटेड
वि जे भवन, प्रदर्शनी मार्ग, काठमाडौं
अन्य सम्पत्ति
२०७३ साल आषाढ मसान्त

अनुसूची - ४.१६

विवरण		यस वर्ष रु.	गत वर्ष रु.
१.	मसलन्द मौज्दात	३,६५,३९०	३,६७,९८३
२.	लगानीमा असुल गर्न बाँकी आम्दानी		
३.	कर्जामा असुल गर्न बाँकी व्याज न्यून व्याज मुलतवी रकम	२,५९,२९,७७३ (२,५९,२९,७७३)	२,४९,९९,९९५ (२,९२,३०,४४२)
४.	असुल गर्न बाँकी कमिशन		
५.	सन्डी डेटर्स	३८,३९,६९८	३३,०६,९२६
६.	कर्मचारी सापटी र पेशकी	९,९६,९०,९९९	७९,००,४२६
७.	अग्रिम भुक्तानी		
	क. अन्य	९२,४४,६६९	९०,४५,८४९
	ख. टि.डि.एस./अग्रिम आयकर	९०,४४,७०४	९०,९३,९०६
	ग. लोटस फाइनेन्सको अग्रिम आयकर	२८,४४,४६८	२८,४४,४६८
८.	मार्गस्थ नगद		
९.	मार्गस्थ अन्य (चेक समेत)		
१०.	विना सूचना ड्राफ्टको भुक्तानी		
११.	अपलेखन हुन बाँकी खर्च	९८,०२,९४९	
	क. अपलेखन हुन बाकी पूर्वसंचालन खर्च न्यून अपलेखन (Amortization)		
	ख. अपलेखन हुन बाकी खर्च (Software) न्यून अपलेखन (Amortization)	२४,४०,५५६ (६,३८,४९५)	२९,७९,२७० (५,३८,७९३)
१२.	शाखा मिलान हिसाव		
१३.	स्थगन कर सम्पत्ति	९५,०४,८९०	९८,२९,६९५
१४.	अन्य	५,३४,०००	५,३४,०००
	जम्मा	२,४७,८२,७८३	२,३४,४२,८०३

रिलायन्स फाइनेन्स लिमिटेड
वि जे भवन, प्रदर्शनी मार्ग, काठमाडौं
अन्य सम्पत्ति (थप विवरण)
२०७३ साल आषाढ मसान्त

अनुसूची - ४.१६ (क)

विवरण	यस वर्षको रू.			जम्मा	गत वर्ष रू.
	१ वर्ष सम्म	१ वर्ष देखि ३ वर्षसम्म	३ वर्ष भन्दा माथि		
१. कर्जामा असुल गर्न बाँकी ब्याज	२,५९,२९,७७३	-	-	२,५९,२९,७७३	२,४९,९९,९९५
२. विना सूचना ड्राफ्टको भुक्तानी	-	-	-	-	-
३. शाखा मिलान हिसाव	-	-	-	-	-
४. स्वदेशी/विदेशी एजेन्सी हिसाव	-	-	-	-	-

रिलायन्स फाइनेन्स लिमिटेड
वि जे भवन, प्रदर्शनी मार्ग, काठमाडौं
सम्भावित दायित्वहरू
२०७३ साल आषाढ मसान्त

अनुसूची - ४.१७

विवरण	यस वर्ष रू.	गत वर्ष रू.
१. संस्था उपर दावी परेको तर संस्थाले दायित्व स्वीकार नगरेको	-	-
२. प्रतितपत्रहरू (मार्जिन नघटाई पूरा रकम)	-	-
(क) ६ महिना भन्दा कम अवधिको	-	-
(ख) ६ महिना भन्दा बढी अवधिको	-	-
३. पूनः डिस्काउन्ट गरीएका विलहरू	-	-
४. म्याद नाघि नसकेको ग्यारेन्टी/बण्ड	-	-
(क) बिड बण्ड	-	-
(ख) परफरमेन्स बण्ड	९४,४४,७०२	-
(ग) अन्य ग्यारेन्टी/बण्ड	-	-
५. चुक्ता वा भुक्तान हुन बाँकी शेयर लगानी	-	-
६. फरवार्ड एक्स्चेञ्ज कन्ट्राक्टको बाँकी दायित्वहरू	-	-
७. कलेक्सनमा रहेका विलहरू	-	-
८. मञ्जूरी तथा समर्थन (Acceptance & Endorsement)	-	-
९. प्रत्याभुति प्रतिवद्धता (Underwriting Commitment)	-	-
१०. अपरिवर्त्य कर्जा प्रतिवद्धता (Irrevocable Loan Commitment)	-	-
११. अन्तर्राष्ट्रिय श्रेणीकृत बैंकको काउण्टर ग्यारेन्टीमा दिएको ग्यारेन्टी	-	-
१२. अग्रिम भुक्तानी ग्यारेन्टी (Advance Payment Guarantee)	-	-
१३. कर्जा प्रवाहको लागि वित्तीय जमानत (Financial Guarantee)	-	-
१४. आयकर वापत सम्भावित दायित्व (Contingent Liabilities on Income Tax)	-	-
१५.	-	-
जम्मा	९४,४४,७०२	-

रिलायन्स फाइनेन्स लिमिटेड

वि जे भवन, प्रदर्शनी मार्ग, काठमाडौं

व्याज आम्दानी

मिति २०७२ श्रावण १ देखि २०७३ आषाढ ३१ सम्म

अनुसूची - ४.१८

विवरण		यस वर्ष रु.	गत वर्ष रु.
क.	कर्जा सापट र अधिविकर्षमा	२२,१५,१०,८३८	१९,२७,०१,५६९
	१. कर्जा सापट	२२,१५,१०,८३८	१९,२७,०१,५६९
	२. अधिविकर्ष		
ख.	लगानीमा	-	२,५८,९०४
१.	नेपाल सरकारको सुरक्षणपत्र	-	२,५८,९०४
	(क) ट्रेजरी बिल्स		
	(ख) विकास ऋणपत्र		२,५८,९०४
	(ग) राष्ट्रिय बचत पत्र		
	२. विदेशी ऋणपत्र		
	(क)		
	(ख)		
	३. नेपाल राष्ट्र बैंकको ऋणपत्र	-	-
	४. डिभेन्चर तथा बण्ड		
	५. अन्तर बैंक लगानीमा ब्याज	-	-
(क) बैंक/वित्तीय संस्थाहरु			
(ख) अन्य संस्थाहरु			
ग.	एजेन्सी मौज्दातमा	२,२७,२०,२०५	२,६५,९६,२४३
१.	स्वदेशी बैंक/वित्तीय संस्थाहरु	२,२७,२०,२०५	२,६५,९६,२४३
	२. विदेशी बैंकहरु		
घ.	माग तथा अल्प सूचनामा प्राप्त हुने मौज्दातमा	-	-
१.	स्वदेशी बैंक/वित्तीय संस्थाहरु		
	२. विदेशी बैंकहरु		
ङ.	अन्यमा	-	-
१.	सटिफिकेट अफ डिपोजिट		
	२. अन्तर बैंक/वित्तीय संस्था कर्जा	-	-
	३. अन्य	-	-
जम्मा		२४,४२,३१,०४३	२१,९५,५६,७१६

रिलायन्स फाइनेन्स लिमिटेड

वि जे भवन, प्रदर्शनी मार्ग, काठमाडौं

व्याज खर्च

मिति २०७२ श्रावण १ देखि २०७३ आषाढ ३१ सम्म

अनुसूची - ४.१८

विवरण	यस वर्ष रु.	गत वर्ष रु.
क. निक्षेप दायित्वमा	१४,२३,५०,२३३	१३,०६,७३,४७३
१. मुद्दती निक्षेप	४,२६,६८,८८६	५,५९,०४,३५७
१.१ स्वदेशी मुद्रा	४,२६,६८,८८६	५,५९,०४,३५७
१.२ विदेशी मुद्रा		
२. बचत निक्षेप	९,९६,८१,३४७	७,४७,६९,११६
२.१ स्वदेशी मुद्रा	९,९६,८१,३४७	७,४७,६९,११६
२.३ विदेशी मुद्रा		
३. मागेको बखत तिर्नुपर्ने निक्षेप	-	-
३.१ स्वदेशी मुद्रा	-	-
३.२ विदेशी मुद्रा		
४. सर्टिफिकेट अफ डिपोजिटस्		
ख. कर्जा सापटमा	-	-
१. ऋणपत्र तथा बण्ड		
२. नेपाल राष्ट्र बैंकबाट प्राप्त कर्जा		
३. अन्तर बैंक/वित्तीय संस्था कर्जा		
४. अन्य संगठित संस्था		
५. अन्य कर्जा		
ग. अन्यमा	-	-
१		
२		
जम्मा	१४,२३,५०,२३३	१३,०६,७३,४७३

रिलायन्स फाइनेन्स लिमिटेड

वि जे भवन, प्रदर्शनी मार्ग, काठमाडौं

कमिशन तथा डिस्काउन्ट

मिति २०७२ श्रावण १ देखि २०७३ आषाढ ३१ सम्म

अनुसूची - ४.२०

विवरण	यस वर्ष रू.	गत वर्ष रू.
क. बिल्लि खरीद तथा डिस्काउन्ट	-	-
१. स्वदेशी	-	-
२. विदेशी	-	-
ख. कमिशन	१५,५२,४२५	५,३४,८५४
१. प्रतिपत्र	-	-
२. जमानतपत्र	-	-
३. कलेक्सन फी	-	-
४. रेमिटेन्स फी	-	-
५. क्रेडिट कार्ड	-	-
६. शेयर प्रत्याभूति/निष्काशन	-	-
७. सरकारी कारोबार वापत	-	-
८. इ.प्रा. कमिशन वापत	१५,५२,४२५	५,३४,८५४
९. बट्टा आम्दानी	-	-
ग. अन्य	-	-
जम्मा	१५,५२,४२५	५,३४,८५४

रिलायन्स फाइनेन्स लिमिटेड

वि जे भवन, प्रदर्शनी मार्ग, काठमाडौं

अन्य संचालन आम्दानी

मिति २०७२ श्रावण १ देखि २०७३ आषाढ ३१ सम्म

अनुसूची - ४.२१

विवरण	यस वर्ष रू.	गत वर्ष रू.
१. सेफ डिपोजिट भल्टको भाडा		
२. क्रेडिटकार्ड निष्काशन तथा नवीकरण		
३. ATM कार्ड निष्काशन तथा नवीकरण		
४. टेलेक्स/टि.टि.		
५. सेवा शुल्क	२,११,२९,७८०	१,१७,३०,५२०
६. नवीकरण शुल्क		
७. अन्य	४२,१३,४०६	२५,१९,०२९
जम्मा	२,५३,४३,१८६	१,४२,४९,५४९

रिलायन्स फाइनेन्स लिमिटेड
वि जे भवन, प्रदर्शनी मार्ग, काठमाडौं
सटही घटबढ आम्दानी/नोक्सान

मिति २०७२ श्रावण १ देखि २०७३ आषाढ ३१ सम्म

अनुसूची - ४.२२

विवरण	यस वर्ष रू.	गत वर्ष रू.
(क) विनिमय दरमा भएको फरकबाट	-	-
(ख) विदेशी मुद्रा कारोबारबाट (बढ्दा बाहेक)	-	-
जम्मा आम्दानी/(नोक्सान)	-	-

रिलायन्स फाइनेन्स लिमिटेड
वि जे भवन, प्रदर्शनी मार्ग, काठमाडौं
कर्मचारी खर्च

मिति २०७२ श्रावण १ देखि २०७३ आषाढ ३१ सम्म

अनुसूची - ४.२३

विवरण		यस वर्ष रू.	गत वर्ष रू.
१. तलब		१,२७,०६,९०४	१,०५,६८,९०९
२. भत्ता		३६,५७,१६३	३०,७६,७५१
३. संचयकोषमा थप		११,३९,८५०	९,९३,२७४
४. तालिम खर्च		२१,९५०	३६,७२५
५. पोशाक		४,६५,४२१	३३६,९२६
६. औषधोपचार			
७. बीमा		१,७०,९७९	१,४०,०९८
८. पेन्सन तथा उपदान व्यवस्था		६,८४,२६३	५,१९,८९२
९. अन्य		३०,४३,६६७	
क. दशैं खर्च	१३,५७,४४५		१०,६३,७८०
ख. विदा बापतमो तलब	३,८९,९९१		४,९५,६०२
ग. विदा बापतको तलब व्यवस्था	६,९९,४१२		४,७६,३७०
घ. अन्य	५,९६,८१९		६,९३,८६१
जम्मा		२,१८,९०,१९७	१,८४,०२,१८८

रिलायन्स फाइनेन्स लिमिटेड
 वि जे भवन, प्रदर्शनी मार्ग, काठमाडौं
अन्य सञ्चालन खर्च

मिति २०७२ श्रावण १ देखि २०७३ आषाढ ३१ सम्म

अनुसूची - ४.२४

विवरण		यस वर्ष रू.	गत वर्ष रू.
१.	घरभाडा	४८,५२,३६४	३८,४४,६८५
२.	बत्ती विजुली र पानी	७,६४,२३४	७,१३,०४५
३.	मर्मत तथा सम्भार	५,१२,४४१	
	(क) भवन		
	(ख) सवारी साधन	७५,४४८	२,३६,५१६
	(ग) कार्यालय उपकरण	२,७१,९२९	१,९६,२९८
	(घ) अन्य	१,६५,०६४	१,७९,२६३
४.	बीमा	६,६५,१००	७,४५,८९५
५.	पोष्टेज, टेलिक्स, टेलिफोन, फ्याक्स	७,१५,५६५	४,६६,६०९
६.	कार्यालय उपकरण फर्निचर र सम्भार	६,५००	२,६८०
७.	भ्रमण भत्ता र खर्च	८,४२,००४	९,२३,६२७
८.	मसलन्द र छपाई	६,१०,०४८	६,२३,९३४
९.	पत्रपत्रिका तथा पुस्तक	४८,३१०	४३,१२०
१०.	विज्ञापन	५,६२,४१६	८,९२,१६०
११.	कानूनी खर्च		८४,०००
१२.	चन्दा	४४,९००	३८४,२००
१३.	सञ्चालक समिति सम्बन्धी खर्च	७,४५,२८१	
	(क) बैठक भत्ता	५,९२,२२०	५,८०,८००
	(ख) अन्य खर्च	१,५३,०६१	१,३०,११७
१४.	साधारण सभा सम्बन्धी खर्च	४,७८,२९६	३,७८,५८१
१५.	लेखा परीक्षण सम्बन्धी	६,७८,०००	
	(क) वैधानिक लेखा परिक्षण शुल्क	३,३९,०००	२,२६,०००
	(ख) आन्तरिक लेखा परिक्षण शुल्क	३,३९,०००	७०,०००
१६.	रकम स्थानान्तरण कमिशन	-	-
१७.	स्थीर सम्पत्तिमा ह्यास कट्टी	३२,१६,०६८	३२,६२,५५६
१८.	पूर्व सञ्चालन खर्च अपलेखन		
१९.	शीयर निष्काशन खर्च	१२,४०,४८७	४,५२,८५७
२०.	प्राविधिक सेवा सोधभर्ना	१७,३२,९१०	१६,०७,८२०
२१.	मनोरञ्जन तथा अतिथि सत्कार खर्च	३,८७,०४६	२,२८,१९३
२२.	अपलेखन खर्च	२६,४६,४६७	
	(क) सफ्टवेयर	६,३८,४१५	५,३८,७१३
	(ख) पट्टा विकास खर्च	२०,०५,४९८	१८,७१,३२६
	(ग) अन्य	२,५५४	
२३.	सुरक्षा खर्च	२१,३८,०७०	१३,७०,८७९
२४.	कर्जा सुरक्षण प्रिमियम		
२५.	कमिशन र डिस्काउण्ट	-	-
२६.	अन्य	५५,६८,८०८	
	(क) सदस्यता शुल्क	५,२७,९३०	३,७९,४१८
	(ख) कार्यालय तथा खाजा खर्च	१०,५६,२७१	७,४६,९०३
	(ग) इन्धन तथा परिवहन	१३,००,२७०	१६,२३,५९५
	(घ) सेवा शुल्क	-	-
	(ङ) व्यवसाय प्रवर्द्धन खर्च	६,९७,३७४	४,९७,३७३
	(च) संस्था श्रृंखला खर्च		२,४२,१६५
	(छ) सि. आई. वि.	६,०५,१००	३,५९,१००
	(ज) अन्य	१३,८१,८६३	१४,२७,३९३
	जम्मा	२,८४,५५,३१५	२,५३,२९,८२१

रिलायन्स फाइनेन्स लिमिटेड

वि जे भवन, प्रदर्शनी मार्ग, काठमाडौं

सम्भावित नोक्सानी व्यवस्था

मिति २०७२ श्रावण १ देखि २०७३ आषाढ ३१ सम्म

अनुसूची - ४.२५

विवरण	यस वर्ष रू.	गत वर्ष रू.
१. कर्जा नोक्सानी व्यवस्थामा भएको वृद्धि	२१,४३,९९३	९८,२४,५५३
२. लगानी नोक्सानी व्यवस्थामा भएको वृद्धि	२६,८२८	२९,५२,३८२
३. गैर बैकिग सम्पत्ति नोक्सानी व्यवस्था	३४,६७,४१९	
४. अन्य सम्पत्तिमा गरीएको व्यवस्था	-	८०५
जम्मा	५६,३८,२४०	१,२७,७७,७४०

रिलायन्स फाइनेन्स लिमिटेड

वि जे भवन, प्रदर्शनी मार्ग, काठमाडौं

गैर सञ्चालन आम्दानी/नोक्सान

मिति २०७२ श्रावण १ देखि २०७३ आषाढ ३१ सम्म

अनुसूची - ४.२६

विवरण	यस वर्ष रू.	गत वर्ष रू.
१. लगानी विक्रीबाट आम्दानी/(नोक्सान)	६,१८,५८,६७४	१,७७,०१,२९७
२. सम्पत्ति विक्रीबाट आम्दानी/(नोक्सान)	(१९,३२३)	६,३९,८७९
३. लाभांश	१३,२५,३९२	१७,२२,०२५
४. नेपाल राष्ट्र बैंकबाट प्राप्त सहूलियत		
क. तोकिएको शाखाहरूको नोक्सान वापत क्षतिपूर्ति		
ख. व्याज क्षतिपूर्ति		
ग. सटही काउन्टर		
५. अन्य		
क. गैर बैकिङ्ग सम्पत्ति विक्रीबाट आम्दानी / (नोक्सानी)	(६४७)	१०,४०,५२०
खुद गैर संचालन आम्दानी/(नोक्सान)	६,३१,६४,०९६	२,११,०३,७२१

रिलायन्स फाइनेन्स लिमिटेड
 वि जे भवन, प्रदर्शनी मार्ग, काठमाडौं
सम्भावित नोक्सानी व्यवस्थाबाट फिर्ता

मिति २०७२ श्रावण १ देखि २०७३ आषाढ ३१ सम्म

अनुसूची - ४.२७

विवरण	यस वर्ष रु.	गत वर्ष रु.
१ कर्जा नोक्सानी व्यवस्थाबाट फिर्ता	-	-
२ गैर बैंकिङ सम्पत्ति नोक्सानी व्यवस्थाबाट फिर्ता	-	२९,३७,०२५
३ लगानी व्यवस्थाबाट फिर्ता	-	-
४ अन्य सम्पत्तिको व्यवस्थाबाट फिर्ता	१६,५९८	-
जम्मा	१६,५९८	२९,३७,०२५

रिलायन्स फाइनेन्स लिमिटेड
 वि जे भवन, प्रदर्शनी मार्ग, काठमाडौं
असामान्य कारोबारहरूबाट भएको आम्दानी/खर्च
 मिति २०७२ श्रावण १ देखि २०७३ आषाढ ३१ सम्म

अनुसूची - ४.२८

विवरण	यस वर्ष रु.	गत वर्ष रु.
१ अपलेखन भएको कर्जाको असूली	-	-
२ स्वेच्छिक अवकाश खर्च	-	-
३ असूली हुन नसकेको कर्जाको अपलेखन (४.२८क)	-	-
४ अन्य आम्दानी/(खर्च)	-	-
जम्मा	-	-

रिलायन्स फाइनेन्स लिमिटेड
 वि जे भवन, प्रदर्शनी मार्ग, काठमाडौं
अपलेखित कर्जाको विवरण
 मिति २०७२ श्रावण १ देखि २०७३ आषाढ ३१ सम्म

अनुसूची - ४.२८ (क)

कर्जा प्रकार	अपलेखन गरिएको रकम	धितोको प्रकार तथा रकम	धितो मूल्यांकनको आधार	कर्जा स्वीकृत गनु अधिकारी/तह	कर्जा असूलीका लागि भए गरेका प्रयास	कैफियत
चालू पूँजी कर्जा						
परियोजना कर्जा						
स्थीर पूँजी कर्जा						
व्यक्तिगत कर्जा						
अन्य कर्जा						
कुल कर्जा						

नोट : आर्थिक वर्षभरिमा अपलेखन गरिएको कर्जाको विवरण माथि उल्लेख गर्नु पर्नेछ ।



रिलायन्स फाइनेन्स लिमिटेड

वि जे भवन, प्रदर्शनी मार्ग, काठमाडौं

संचालक, कार्यकारी प्रमुख, संस्थापक, कर्मचारी शेरहोल्डरहरूलाई गएको कर्जा सापट विवरण

२०७३ साल आषाढ मसान्त

खरीद तथा डिस्काउन्ट गरीएका विलहरू र कर्जा, सापट तथा अधिविकर्षमा प्रवाहित कुल रकममध्ये संचालक, कार्यकारी प्रमुख, संस्थापक, कर्मचारी, शेरहोल्डरहरू र निजहरूको परिवारका सदस्य वा त्यस्ता व्यक्ति जसानी बसेको वा म्यानेजिङ एजेन्ट भएको कुनै संस्था वा कम्पनीलाई गएको रकमको विवरण देहाय बमोजिम छ।

अनुसूची - ४.२८

संस्थापक/संचालक/ कार्यकारी प्रमुखको नाम	गत वर्ष सम्मको बाँकी		यस वर्षको अस्ली		यस वर्ष थप कर्जा	आषाढ मसान्त सम्म बाँकी	
	साँबा	व्याज	साँबा	व्याज		साँबा	व्याज
(क) <u>संचालक</u>							
१.	-	-	-	-	-	-	-
२.	-	-	-	-	-	-	-
(ख) <u>कार्यकारी प्रमुख</u>							
१.	-	-	-	-	-	-	-
२.	-	-	-	-	-	-	-
(ग) <u>संस्थापक</u>							
१.	-	-	-	-	-	-	-
२.	-	-	-	-	-	-	-
(घ) <u>कर्मचारी</u>							
१.	-	-	-	-	-	-	-
२.	-	-	-	-	-	-	-
(ङ) <u>शेरधनीहरू</u>							
१.	-	-	-	-	-	-	-
२.	-	-	-	-	-	-	-
जम्मा	नभएको	नभएको	नभएको	नभएको	नभएको	नभएको	नभएको

रिलायन्स फाइनेन्स लिमिटेड
 वि जे भवन, प्रदर्शनी मार्ग, काठमाडौं
पूँजीकोष तालिका
 (२०७३ आषाढ मसान्त)

अनुसूची - ४.३०

विवरण	यस वर्ष रु.	गत वर्ष रु.
जम्मा जोखिम भारित सम्पत्ति (अनुसूची ३० (क) अनुसार)	२,५३,८८,२२,४६७	१,९२,०१,२२,९६७
क) प्राथमिक पूँजी		
१) चुक्ता पूँजी (साधारण शेयर)	४४,५७,१४,३२०	३२,००,००,०००
२) प्रस्तावित बोनस शेयर	६,६८,५७,१४८	७,४२,८५,७२०
३) शेयर प्रिमियम		
४) फिर्ता नहुने अग्राधिकार शेयर		
५) साधारण जगेडा कोष	४,५९,६७,५२६	२,८६,६२,२७८
६) सञ्चित नाफा / (नोक्सान)	१,१३,११,४०८	७९,०५,७६४
७) वासलातमा देखाईएको चालू आ. व. को नाफा नोक्सान हिसावको रकम	-	-
८) पूँजी फिर्ता जगेडा कोष		
९) पूँजी समायोजन कोष		
१०) कल्स इन एडभान्स		
११) अन्य स्वतन्त्र कोषहरु	१५,०४,८१०	१८,२९,६१५
घटाउने		
- ख्याती (Goodwill) वापतको रकम		
- स्थगन कर सम्पत्ति (Defered Tax Assets)	(१५,०४,८१०)	
- सीमाभन्दा बढी शेयर, सुरक्षणपत्रमा लगानी गरीएको रकम		
- वित्तीय स्वार्थ रहेको कम्पनीको धितोपत्रमा लगानी गरेको रकम		
- अवास्तविक सम्पत्ति		
- यस बैंकको निर्देशन पालना नगरी स्वप्रयोजनका लागि घरजग्गा खरिद गरेको रकम		
- सीमाभन्दा बढी आवास भवन निर्माण तथा जग्गा विकासमा लगानी गरेको रकम ।	-	-
- तोकिएको समयभित्र विक्री वितरण गर्न नसकेको शेयर प्रत्याभूति ।		
- प्रचलित ऐन तथा कानूनले प्रतिबन्ध गरेका व्यक्ति तथ समूहहरुलाई प्रदान गरेको कर्जा तथा स्वविधाहरु		
जम्मा प्राथमिक पूँजी	५६,९८,५०,४०२	४३,२६,८३,३७७
(ख) पूरक पूँजी		
१) असल कर्जाको लागि गरीएको कर्जा नोक्सानी व्यवस्था	२,१७,८४,२९२	१,५९,७०,३८०
२) अतिरिक्त कर्जा नोक्सानी व्यवस्था	२३,४०,०००	१३,००,०००
३) हाइब्रिड पूँजी उपकरण		
४) सुरक्षण नराखिएको सहायक आवधिक ऋण		
५) सटही समीकरण कोष		
६) सम्पत्ति पूनर्मूल्याङ्कन कोष		
७) लगानी समायोजन कोष	१३,३२,७१०	२२,००,०८०
जम्मा पूरक पूँजी	२,५४,५७,००२	१,९४,७०,४६०
(ग) जम्मा पूँजीकोष (क+ख)	५९,५३,०७,४०४	४५,२१,५३,८३७
(घ) जोखिम भारित सम्पत्तिको आधारमा कायम गर्नुपर्ने न्यूनतम पूँजीकोष		
पूँजीकोष (११.०० प्रतिशतले)	२७,९२,७०,४७१	२१,१२,१३,५२६
प्राथमिक पूँजी (५.५० प्रतिशतले)	१३,९६,३५,२३६	१०,५६,०६,७६३
पूँजीकोष (अधिक/न्यून) प्रतिशतले)	१२.४५	१२.५५
प्राथमिक पूँजी (अधिक/न्यून)..... प्रतिशतले)	१६.९५	१७.०३

रिलायन्स फाइनेन्स लिमिटेड
वि जे भवन, प्रदर्शनी मार्ग, काठमाडौं
जोखिम भारित सम्पत्ति विवरण तालिका
(२०७३ आषाढ मसान्त)

अनुसूची - ४.३० (क)

वासलात बमोजिमको सम्पत्ति	भार	यस वर्ष		गत वर्ष	
		रकम	जोखिम भारित सम्पत्ति	रकम	जोखिम भारित सम्पत्ति
नगद मौज्जात	-	२,२५,७२,३२८	-	१,७१,१८,०५२	-
सुन (विनिमय योग्य)	-	-	-	-	-
नेपाल राष्ट्र बैंकमा रहेको मौज्जात	-	१५,१४,९६,४६७	-	१५,१५,५३,०७८	-
नेपाल सरकारको ऋणपत्रमा गरिएको लगानी	-	-	-	-	-
नेपाल राष्ट्र बैंक ऋणपत्रमा गरिएको लगानी	-	-	-	-	-
आफ्नै मुद्दती रसिदको धितोमा पूर्ण सुरक्षित हुने गरी प्रदान गरिएको मुद्दती रसिद धितो कर्जा	-	२,५३,५९,२०७	-	५८,५८,१०९	-
सरकारी ऋण पत्रको धितोमा पूर्ण सुरक्षित हुने गरि प्रदान गरिएको कर्जा	-	-	-	-	-
बचत पत्रको पाउनु पर्ने ब्याज रकम (Accrued Interest)	-	-	-	-	-
विपन्न वर्ग कर्जा अन्तर्गत गणना हुने युवा तथा साना ब्यवसायी स्वरोजगार कोषमा	-	-	-	-	-
ख र ग वर्गका इजाजतपत्रप्राप्त संस्थाले जम्मा गरेको रकम	-	-	-	-	-
स्वदेशी बैंक तथा वित्तीय संस्थाहरूमा रहेको मौज्जात / मुद्दति रसिदको दावी (Claims)	२०	७४,७७,३३,०७०	१४,९५,४६,६१४	३८,३३,३७,२८८	७,६६,६७,४५८
अन्य बैंक तथा वित्तीय संस्थाहरूको मुद्दती रसिदको धितोमा पूर्ण सुरक्षित हुने गरी प्रदान गरेको मुद्दति रसिद धितो कर्जा	-	-	-	-	-
अन्य इजाजतपत्र प्राप्त बैंक / वित्तीय संस्थाको मुद्दती रसिदको धितोमा पूर्ण सुरक्षित हुने गरि प्रदान गरिएको मुद्दती रसिद धितो कर्जा	२०	-	-	-	-
विदेशी बैंकहरूमा रहेको मौज्जात	२०	-	-	-	-
मार्गेको बखत प्राप्त हुने रकम (Money at Call)	२०	-	-	-	-
अन्तर्राष्ट्रिय श्रेणिकृत (Rated) बैंकको ग्यारेन्टीमा गएको कर्जा	२०	-	-	-	-
अन्तर्राष्ट्रिय श्रेणिकृत (Rated) बैंकमा गरेको अन्य लगानी	२०	-	-	-	-
अन्तर बैंक सापटी	-	-	-	-	-
शेयर, डिबेन्चर एवं बण्डमा भएको लगानी	१००	६,७७,१८,२८०	६,७७,१८,२८०	११,१०,८६,७८०	११,१०,८६,७८०
अन्य लगानीहरू	१००	-	-	-	-
कर्जा सापट तथा विल खरिद / डिस्काउन्ट समेत (कुल रकम)	१००	२,०१,८०,१०,४७०	२,०१,८०,१०,४७०	१,५५,५०,३५,६४०	१,५५,५०,३५,६४०
स्थिर सम्पत्तिहरू	१००	१,६९,८१,७९८	१,६९,८१,७९८	२,२६,८०,९४६	२,२६,८०,९४६
गैर बैंकिङ सम्पत्ति	१००	३४,६७,४१९	३४,६७,४१९	-	-
अन्य सबै सम्पत्तिहरू (खुद अग्रिम कर दाखिला बाहेक)	१००	२,०८,९३,६११	२,०८,९३,६११	१,९५,८५,२२९	१,९५,८५,२२९
सीमा नाघेका रियल स्टेट / आवासीय घर कर्जा	१५०	६,६९,४८,५७५	१०,०४,२२,८६३	१,४०,३४,९४१	२,१०,५२,४१२
(क) जम्मा		३,१४,११,८१,२२६	२,३७,७०,४१,०५५	२,२८,०२,९०,०६३	१,८०,६१,०८,४६४
वासलात बाहिरका कारोबारहरू (Off-balance sheet items)					
वील्स कलेक्सन	-	-	-	-	-
अग्रिम विदेशी विनिमय सम्झौता	१०	-	-	-	-
६ महिना भन्दा कम अवधिको प्रतिपत्र (पुरै रकम)	२०	-	-	-	-
अन्तर्राष्ट्रिय श्रेणिकृत (Rated) विदेशी इजाजतपत्रप्राप्त संस्थाको काउण्टर ग्यारेन्टीमा जारी गरेको ग्यारेन्टी	२०	-	-	-	-
६ महिना भन्दा बढी अवधिको प्रतिपत्र (पुरै रकम)	५०	-	-	-	-
विडवन्ड, परफरमन्स बण्ड र प्रत्याभूति (Underwriting) सम्बन्धी प्रतिबद्धता	५०	९४,४४,७०२	४७,२२,३५१	-	-
पुन : खरिद गर्ने शर्तमा विक्री गरेको कर्जा	५०	-	-	-	-
अग्रिम भुक्तानी ग्यारेन्टी (Advance payment Guarantee)	१००	-	-	-	-
वित्तीय तथा अन्य जमानत (Financial and other Guarantee)	१००	-	-	-	-
अपरिवर्त्य कर्जा प्रतिबद्धता (Irrevocable Loan Commitment)	१००	-	-	-	-
आयकर वापत सम्भावित दायित्व	१००	-	-	-	-
Acceptance सहित अन्य सबै प्रकारका सम्भावित दायित्वहरू	१००	-	-	-	-
पुन : डिस्काउन्ट गरिएको विलहरू	१००	-	-	-	-
चुक्ता वा भुक्तान हुन बाँकी शेयर लगानी	१००	-	-	-	-
भुक्तानी लागि दावी परेको जमानत (Unpaid Guarantee Claims)	२००	-	-	-	-
संस्थाउपर दावी परेको तर संस्थाले दायित्व स्वीकार नगरेको सम्भावित दायित्व	२००	-	-	-	-
संचालन जोखिमका लागि कुल सम्पत्तिको अतिरिक्त ५ प्रतिशत	१००	१५,७०,५९,०६१	१५,७०,५९,०६१	११,४०,१४,५०३	११,४०,१४,५०३
(ख) जम्मा		१६,६५,०३,७६३	१६,१७,८१,४१२	११,४०,१४,५०३	११,४०,१४,५०३
कुल जोखिम भारित सम्पत्तिको जम्मा (क)+(ख)		३,३०,७६,८४,९८९	२,५३,८८,२२,४६७	२,३९,४३,०४,५६६	१,९२,०१,२२,९६७

रिलायन्स फाइनेन्स लिमिटेड
 वि जे भवन, प्रदर्शनी मार्ग, काठमाडौं
विगत ५ वर्षको परिसूचकहरू
 (२०७३ आषाढ मसान्त)

अनुसूची - ४.३१

विवरण	सूचकाङ्क	आ.व.	आ.व.	आ.व.	आ.व.	आ.व.
		२०६८/०६८	२०६८/०७०	२०७०/०७१	२०७१/०७२	२०७२/०७३
१. खुद नाफा/कुल आम्दानी प्रतिशत	प्रतिशत	५.७२	८.६६	२१.५२	१९.४२	३१.९१
२. प्रति शेयर आम्दानी	रु	५.५९	६.२९	१२.३७	११.५४	१९.४१
३. प्रति शेयर बजार मूल्य	रु			१७८.००	१७१.००	३०१.००
४. मूल्य आम्दानी अनुपात (PE Ratio)	अनुपात			१४.३९	१४.८१	१५.५१
५. शेयर पूँजीमा लाभांश (बोनस सहित)	प्रतिशत	४.०८	८.००		२०.००	१५.००
६. शेयर पूँजीमा नगद लाभांश भुक्तानी	प्रतिशत	४.०८	८.००		१.०५	०.७९
७. ब्याज आम्दानी /कर्जा तथा सापट	प्रतिशत	१५.९०	१३.१४	१२.२८	१३.९४	११.५७
८. कर्मचारी खर्च /कुल सञ्चालन खर्च	प्रतिशत	३५.६९	३८.३५	४५.३९	४२.०८	४३.४८
९. कुल निक्षेप तथा सापटीमा ब्याज खर्च	प्रतिशत	१३.१८	११.२२	७.१७	७.५२	५.८७
१०. सटही घटवट आम्दानी /कुल आम्दानी	प्रतिशत					
११. कर्मचारी बोनस /कुल कर्मचारी खर्च	प्रतिशत	१४.८५	२१.३७	४६.३९	३५.१७	५६.४७
१२. खुद नाफा /कर्जा सापट	प्रतिशत	१.२०	१.४२	२.९१	२.८९	४.१०
१३. खुद नाफा /कुल सम्पत्ति	प्रतिशत	०.७६	१.००	१.८७	२.०६	२.८२
१४. कुल कर्जा /निक्षेप	प्रतिशत	७७.४१	८८.०३	७७.४१	९०.६८	८७.०१
१५. कुल सञ्चालन खर्च/कुल सम्पत्ति	प्रतिशत	२.०६	१.७७	१.४४	१.९८	१.६४
१६. जोखिम भारित सम्पत्तिमा पूँजीकोषको पर्याप्तता						
क) प्राथमिक पूँजी		२१.६६	२१.३१	२०.३४	२२.५३	२२.४५
ख) पूरक पूँजी		०.९३	०.९५	०.९९	१.०१	१.००
ग) कुल पूँजीकोष		२२.५९	२२.२६	२१.३४	२३.५५	२३.४५
१७. तरलता CRR अनुपात	अनुपात	४३.८७	३२.२८	३९.६०	३१.६८	३७.९३
१८. निष्कृत कर्जा/कुल कर्जा	प्रतिशत	१.८८	२.०३	४.१८	३.८०	२.५०
१९. आधार ब्याजदर	प्रतिशत			११.१६	११.२०	९.३८
२०. ब्याज दर अन्तर (Weighted Average Interest Rate Spread)		४.२५	४.७८	६.१२	५.३९	५.७२
२१. बुक नेटवर्थ (रु.हजारमा)	रु.हजारमा	१,४८,६७८	२,०९,६८०	३,४५,२८०	४,३४,८८३	५,७२,६८८
२२. कुल शेयर संख्या	संख्या	१४,००,०००	२०,००,०००	३२,००,०००	३९,४२,८५७	४४,५७,१४३
२३. कुल कर्मचारी संख्या	संख्या	२४	२५	४०	५२	५५
२४. अन्य						

रिलायन्स फाइनेन्स लिमिटेड

वि जे भवन, प्रदर्शनी मार्ग, काठमाडौं

प्रमुख लेखा नीतिहरू

आर्थिक वर्ष २०७२/०७३

अनुसूची - ४.३२

कम्पनी रजिष्ट्रारको कार्यालयको मिति २०७३/०५/०७ को पत्र अनुसार रिलायन्स लोटस फाइनेन्स लिमिटेडको नाम परिवर्तन भै रिलायन्स फाइनेन्स लिमिटेड कायम भएको छ। रिलायन्स फाइनेन्स लिमिटेड, कम्पनी रजिष्ट्रारको कार्यालयमा कम्पनी ऐन बमोजिम दर्ता भई नेपाल राष्ट्र बैंकबाट सिमित बैकिङ्ग कारोबार संचालन गर्ने गरी 'ग' वर्गको ईजाजत प्राप्त संस्था हो। यसको रजिष्टर्ड/मुख्य कार्यालय प्रदर्शनीमार्ग, काठमाण्डौमा रहेको छ। मुख्य कार्यालय बाहेक ४ वटा शाखाहरू न्यूरोड, नारायणगढ, पोखरा र बेशिशहरमा रहेका छन्।

यस संस्थाले नेपाल राष्ट्र बैंकद्वारा जारी गरिएको निर्देशन र नेपाल लेखामानको अधिनमा रहि निम्न लेखा नीतिहरू अपनाएको छ :

१) **हासकट्टी नीति :**

स्थिर सम्पत्तिमा आयकर ऐन, २०५८ अनुसार निर्दिष्ट दरमा घट्टो हास प्रणाली अनुरूप हासकट्टी गरिएको छ। साथै, लिजहोल्ड सम्पत्तिमा पनि आयकर ऐन, २०५८ अनुसार निर्दिष्ट दरमा समानुपातिक हास प्रणाली अनुरूप हास कट्टा गरी अपलेखन खर्च अन्तर्गत प्रस्तुत गरिएको छ।

२) **आयकर व्यवस्था नीति :**

आयकर ऐन २०५८ अनुसार वार्षिक रुपमा आयकर व्यवस्था गर्ने गरिएको छ। अन्तिम कर निर्धारण हुँदा आयकर व्यवस्था रकम भन्दा भिन्न भएमा आवश्यकता अनुसार सोहि वर्षमा समायोजन गरिने छ।

३) **लगानी सम्बन्धी नीति :**

क) धितोपत्र बजारमा सूचीकृत भएका लगानीहरूको मूल्याङ्कन बजार मूल्य तथा परल मूल्यमध्ये जुन घटी छ सोमा गरिएको छ। परल मूल्य भन्दा मूल्यांकित रकम कम आएमा फरक रकमलाई नोक्सानी व्यवस्था गरिएको छ।

ख) धितोपत्र बजारमा सूचीकृत नभएका लगानीहरूको मूल्याङ्कन परल मूल्यमा गरिएको छ तथा नेपाल राष्ट्र बैंकको निर्देशनानुसार लगानी समायोजन कोषको व्यवस्था गरिएको छ।

ग) संस्थाको स्वामित्वमा रहेको लगानीहरूलाई नेपाल राष्ट्र बैंकको निर्देशन अनुसार निम्न बमोजिम वर्गिकरण गरिएको छ।

१) भुक्तानी मितिसम्म धारण गर्ने लगानी

२) व्यापारिक लगानी

३) विक्रीको लागि उपलब्ध लगानी

घ) नेपाल राष्ट्र बैंकको निर्देशनानुसार विक्रीको लागि उपलब्ध धितोपत्रहरूका लागि २% लगानी समायोजन कोषको व्यवस्था गरिएको छ।

ङ) सरकारी ट्रेजरी विल्समा गरेको लगानीलाई परल मोलमा देखाउने नीति लिइएको छ। उक्त सरकारी ट्रेजरी विल्समा लगानी गर्दा न्यून गरिएको Discount लाई सो ट्रेजरी विल्सको भुक्तानी अवधीभरमा समानुपातिक हिसाबले आर्जित आमदानी लेखाङ्कन गर्ने नीति रहेको छ।

४) **सटही घटवढ समायोजन नीति:**

विदेशी रुपैयाँको कारोबार नभएकाले हाल सटही घटवढ समायोजन गरिएको छैन।

५) **गैह्र बैकिङ्ग सम्पत्तिहरूको लेखाङ्कन नीति:**

गैह्र बैकिङ्ग सम्पत्ति सकार गर्दा धितोको प्रचलित बजार मूल्य वा धितो सकार गर्ने बेला सम्मको सम्पूर्ण लेना रकम मध्ये जुन कम हुन्छ सो मूल्य लिने नीति रहेको छ ।

६) पूँजीकृत नगरिने सम्पत्तिको लेखाङ्कन नीति :

सामान्यतया रु ५,०००।०० सम्म परल मूल्य पर्ने सामानहरु पूँजीकृत नगरी खरीद भएकै वर्षमा खर्च जनाउन सकिने नीति रहेको छ ।

७) आम्दानी/खर्च लेखाङ्कन गर्ने नीति :

क) यस संस्थाले निक्षेप तथा कर्जाको ब्याज गणना गर्दा ३६५ दिनको १ वर्ष आधार लिई गणना गरिएको छ ।

ख) कर्जा तथा सापटमा प्राप्त हुने ब्याजलाई आम्दानी जनाउने सम्बन्धमा नेपाल राष्ट्र बैंकले निर्दिष्ट गरे बमोजिम नगद प्राप्तीको आधार (Cash Basis)मा लेखांकन गर्ने नीति लिईएको छ । साथै असूल भएको ब्याजलाई मात्र आम्दानीमा लेखांकन गरि वर्षान्तमा असूली हुन बाँकी ब्याज रकमलाई मुलतवी हिसाबमा जम्मा गर्ने नीति रहेको छ ।

ग) निक्षेप तथा कर्जा दायित्वहरुमा भुक्तानी दिनु पर्ने ब्याजलाई आर्जित प्रणालीमा लेखाङ्कन गरिएको छ ।

घ) वित्तीय संस्थामा गरेको लगानी मुद्दती तथा निक्षेप लगानीमा पाउनुपर्ने ब्याजलाई आर्जित प्रणालीमा लेखाङ्कन गरिएको छ ।

८) सम्भावित कर्जा नोक्सानी ब्यवस्था तथा असूली हुन नसक्ने कर्जाहरुको अपलेखन नीति :

नेपाल राष्ट्र बैंकले निर्दिष्ट गरे बमोजिम कर्जा वर्गिकरण गरी कर्जा नोक्सानी ब्यवस्था कायम गरिएको छ । असूली हुन नसकेको कर्जालाई संभावित कर्जा नोक्सानी ब्यवस्थामा खर्च लेखाङ्कन गरी अपलेखन गर्ने नीति लिईएको छ ।

९) कर्जाको साँवा तथा ब्याज असूली गर्ने ब्यवस्था :

यस संस्थाले सम्बन्धित ऋणीबाट रकम असूल उपर गर्दा त्यस्तो असूल उपर मध्येबाट सर्वप्रथम असूल उपर गर्नुपर्ने हर्जाना ब्याज तथा ब्याज रकम सम्पूर्ण रुपमा असूल उपर भएपछिको अवस्थामा मात्र बाँकी रकम साँवामा आवश्यक हिसाब मिलान गर्ने नीति लिईएको छ । साथै कर्जा असूली फछ्यौट क्रममा अवस्थालाई मध्य नजर गरि यथोचित हर्जना तथा ब्याज रकम छुट दिने गरिएको छ ।

१०) कर्जा/सापटको वर्गिकरण र कर्जा नोक्सानी सम्बन्धी ब्यवस्था :

यस संस्थाले कर्जा/सापटको वर्गिकरण र कर्जा नोक्सानी सम्बन्धी ब्यवस्था ने.रा.बैंकको एकीकृत निर्देशन २०७२, इ.प्रा.निर्देशन २/०७२ को अधिनमा रही गरिएको छ ।

११) अन्य नीतिहरु :

क) कर्मचारी बोनस लेखाङ्कन नीति :

नेपाल राष्ट्र बैंकले निर्दिष्ट गरे बमोजिम कर्मचारी बोनस ब्यवस्था पछिको खुद नाफाको १० प्रतिशतले हुने रकम बराबर ब्यवस्था गरिएको छ ।

ख) साधारण जगेडा कोष :

प्रचलित कानूनमा ब्यवस्था भए अनुसार प्रस्तुत बर्षको कर पछाडिको नाफाको २० प्रतिशत रकम साधारण जगेडा कोष सार्ने नीति रहेको छ ।

रिलायन्स फाइनेन्स लिमिटेड
वि जे भवन, प्रदर्शनी मार्ग, काठमाडौं
लेखासँग सम्बन्धित टिप्पणीहरू
आर्थिक वर्ष २०७२/०७३

अनुसूची ४.३३

१. कर्जा तथा सापटको प्रवाह, असूली तथा अपलेखन

क) यस आर्थिक वर्षको अन्तमा यस संस्थाले कर्जा मौज्दात र अपलेखन गरिएको साँवाको विवरण निम्न अनुसार रहेको छ ।

गत वर्षको कर्जा रकम	यस वर्षमा लगानी	यस वर्षमा असूली	यस वर्षमा मिनाहा साँवा रकम	बाँकी कर्जा
रु. १,५७,४९,२८,६९० /-	रु. १,८०,१२,९५,५६२ /-	रु. १,२६,५९,०६,००० /-	-	रु. २,११,०३,१८,२५२ /-

वर्षान्तमा कर्जा मौज्दात रु. २,११,०३,१८,२५२ /-

२. निक्षेप दायित्व अर्न्तगत प्रत्येक शिर्षकमा यस आर्थिक वर्षको विवरण तथा परिवर्तनको विवरण

विवरण	गत वर्षको निक्षेप रकम	यस वर्षमा प्राप्ति रकम	यस वर्षमा भुक्तानी रकम	बाँकी निक्षेप रकम
मुद्दती निक्षेप	रु. ४६,१४,७३,९३७/-	रु. ९६,९५,०४,११५ /-	रु. ८७,६३,४३,६०३ /-	रु. ५५,४६,३४,४४९/-
बचत निक्षेप	रु. १,२७,५३,४७,३६२ /-	रु. १२,०५,०२,६४,०५२ /-	रु. ११,४५,४८,८१,९२६/-	रु. १,८७,०७,२९,४८८ /-
कुल निक्षेप	रु. १,७३,६८,२१,२९९/-	रु. १३,०१,९७,६८,१६७/-	रु. १२,३३,१२,२५,५२९/-	रु. २,४२,५३,६३,९३७/-

३. निक्षेप र कर्जाको भारित औषत ब्याजदरको अन्तर

- कर्जाको औषत ब्याजदर १२.०५
- निक्षेपको औषत ब्याज दर ६.३३
- औषत ब्याजदरको अन्तर ५.७२

४. अपलेखन गर्न बाँकी खर्च :

क) कम्प्युटर सफ्टवेयर र ईलेक्ट्रोनिक चेक क्लियरिङ्ग सफ्टवेयरमा गरिएको खर्चलाई अनुसूची ४.१६ मा अपलेखन गर्न बाँकी खर्च अर्न्तगत वर्गीकरण गरिएको छ । ती सफ्टवेयरलाई खरिद गरिएको मितिबाट ५ वर्षभित्र अपलेखन गर्ने गरिएको छ । कम्प्युटर सफ्टवेयरको अपलेखन खर्च रु.४,०९,०६०/- र ईलेक्ट्रोनिक चेक क्लियरिङ्ग सफ्टवेयरमा रु.२,२९,३५५/- गरी जम्मा रु.६,३८,४१५/- नाफा-नोक्सान खातामा स्थानान्तरण गरी अपलेखन गरिएको छ ।

५. कोषमा आधारित तथा गैर कोषमा आधारित कर्जा तथा सापट र क्षेत्रगत सीमा नेपाल राष्ट्र बैंकले तोकेको सीमा भित्र रहेको छ ।

६. तरलता सम्बन्धि जोखिम न्यूनीकरण गर्न नेपाल राष्ट्र बैंकले दिएको निर्देशन अनुसार यस वित्तीय संस्थाको सम्पत्ति तथा दायित्वको आधारमा गरिएको वर्गिकरण निम्नानुसार रहेको छ ।

रु. हजारमा

सम्पत्ति	१-६०दिन	६१-१८० दिन	१८१-२७०दिन	२७१-३६५दिन	१ बर्ष भन्दाबढी	कुल रकम
नगद मौज्जात	२२,५७२					२२,५७२
बैंक तथा वित्तीय संस्था मौज्जात	८,९९,२२६					८,९९,२२६
विदेशी बैंकमा गरीएको लगानी						-
नेपाल सरकारको ऋणपत्र						-
नेपाल राष्ट्र बैंकको बोण्ड						-
अन्तर बैंक तथा वित्तीय संस्था कर्जा						-
अन्य वित्तीय संस्थामा मुद्धती खातामा लगानी						-
कर्जा तथा सापट	२,५७,४७९	२,२४,०४३	३,५५,७३०	४,८९,९६३	७,९९,९०३	२९,९०,३९८
कुल सम्पत्ति	९९,७९,२७८	२,२४,०४३	३,५५,७३०	४,८९,९६३	७,९९,९०३	३०,३२,९९७
दायित्व						-
सापटी						-
निक्षेप						-
बचत निक्षेप	९०,२७,२९७					९०,२७,२९७
मुद्धती निक्षेप	९,६४,२४४	९७,४८८	८०,६९२	९,६९,८९८	४२,३९३	५,५४,६३४
अन्य निक्षेप						-
अन्य						-
ऋणपत्रहरु						-
कुल दायित्व	९९,९९,५४२	९७,४८८	८०,६९२	९,६९,८९८	४२,३९३	९५,८९,९३२
खुद सम्पत्ति	(९२,२६३)	९,२६,५५५	२,७५,०३९	३,९२,०६५	७,४८,७९०	९४,५०,९८५
संचित खुद वित्तीय सम्पत्ति	(९२,२६३)	९,९४,२९९	३,८९,३३०	७,०९,३९५	९४,५०,९८५	

७. संस्थाले आफ्नो सम्पत्ति सुरक्षणका रुपमा धितो राखी कुनै रकम लिएको छैन ।

८. वर्षान्तमा संस्थाको गैर बैकिङ्ग सम्पत्ति रु. ३४,६७,४९९/- रहेको छ । सोहि रकम वरावर नोक्सानी व्यवस्था कायम गरिएको छ ।

९. चुक्ता पूँजी मध्ये अग्रिम भुक्तानी प्राप्त हुन बाँकी र जफत शेयरहरु रहेको छैन ।

१०. लिजहोल्ड सम्पत्तिमा लगानी गरीएको विवरणहरु

आ.व.	शुरु मौज्जात	यस वर्ष थप	अपलेखन खर्च	जम्मा बाँकी रकम
२०७९/७२	रु. २९,०५,९४६/-	रु. ७२,९५,८९०/-	रु. ९८,७९,३२६/-	रु. ७५,३०,५९०/-
२०७२/७३	रु. ७५,३०,५९०/-	-	रु. २०,०५,४९८/-	रु. ५५,२५,०९२/-

११. स्थगन कर सम्पत्तिमा रहेको रकमको विवरण निम्नानुसार रहेको छ ।

शिर्षक	किताबको आधार	करको आधार	फरक	करको दर (%)	यस वर्षको स्थगन कर सम्पत्ति (दायित्व)	गत वर्षको स्थगन कर (आम्दानी)/खर्च	यस वर्षको स्थगन कर (आम्दानी)/खर्च
अन्तर वित्तिय संस्थामा रहेको निक्षेपमा गरिएको नोक्सानी व्यवस्था	१७,७६,२७२		१७,७६,२७२	३०	५,३२,८८२	५,३७,८६१	(४,९७९)
शेयर लगानीमा गरिएको नोक्सानी व्यवस्था	३२,०३,४२४		३२,०३,४२४	३०	९,६१,०२७	९,५२,९७९	८,०४८
स्थिर सम्पत्ति परिवहन साधन	४१,३७,८९०	४१,३७,८९०		३०		२,५९,८४९	(२,५९,८४९)
स्थिर सम्पत्ति मेशिनरी	३६,२५,३२२	३६,६१,६५९	३६,३६३	३०	१०,९०१	७८,९२६	(६८,०२५)
हिसाब मिलान गर्नुपर्ने स्थगन कर सम्पत्तिको फरक	१,२७,४२,९०८	७७,९९,५४९	५०,१६,०३३		१५,०४,८१०	१८,२९,६१५	(३,२४,८०५)
यस वर्ष लेखाङ्कन गर्नुपर्ने स्थगन कर सम्पत्ति	१,२७,४२,९०८	७७,९९,५४९	५०,१६,०३३		१५,०४,८१०	१८,२९,६१५	(३,२४,८०५)

१२. लगानी

१२.१ धितोपत्र बजारमा सूचिकृत भएका लगानीहरूको मूल्याङ्कन बजार मूल्य तथा परल मुल्यमध्ये जुन घटी छ सोमा गरिएको छ ।

१२.२ संघ संस्थाहरूको शेयर लगानी वापत नोक्सानी व्यवस्था रु.३२,०३,४२४/- कायम गरिएको छ ।

१२.३ यस वर्ष विभिन्न कम्पनीहरूमा भएको शेयर लगानी विक्रिवाट खुद आम्दानी रु.६,१८,५८,६७४/- देखाएको छ ।

१२.४ लगानी समायोजन कोष

नेपाल राष्ट्र बैंकको निर्देशन अनुसार बैंकले पूँजी (Equity) लगानी समायोजन कोष स्थापना गरेको छ ।

लगानी (विक्रीका लागि उपलब्ध)	मूल्य	व्यवस्था रकम	खुद लगानी	कोषको रकम
सूचिकृत लगानी(विपन्न क्षेत्र)	रु.२०,४००/-	०	रु.२०,४००/-	रु.४०८/-
सूचिकृत लगानी(अन्य क्षेत्र)	रु.६,६६,१५,०८०/-	रु.३२,०३,४२४/-	रु.६,३४,११,६५६/-	रु.१३,३२,३०२/-
Exempted लगानी	रु.१,०८,२८००/-	०	रु.१०,८२,८०० /-	०
जम्मा	रु.६,७७,१८,२८०/-	रु.३२,०३,४२४/-	रु.६,४५,१४,८५६/-	रु.१३,३२,७१०/-

Exempted लगानी अन्तर्गत नेपाल क्लियरिङ हाउसमा गरिएको पूँजी (Equity) लगानी पर्दछ । जसका लागी नेपाल राष्ट्र बैंकको निर्देशन अनुसार लगानी समायोजन कोषको व्यवस्था गर्नु पर्दैन ।

१३. आफ्नो संस्थाको शेयर धितो राखि कुनै कर्जा प्रवाह गरिएको छैन ।

१४. कुल निक्षेपमा विस ठूला निक्षेपकर्ताहरूको अंश २७.४३ प्रतिशत रहेको छ ।

१५. शेयर पूँजी:

संस्थाको शेयर पूँजीका सम्बन्धमा मिति २०७३/०२/२१ गतेको छैठौं वार्षिक साधारण सभाको निर्णय तथा कम्पनी रजिष्ट्रारको कार्यालयको मिति २०७३/०५/०७ को पत्रानुसार संस्थाको अधिकृत पूँजी रु ८०,००,००,०००/-, जारी पूँजी रु ७९,३९,४२,९००/- र चुक्ता पूँजी रु ७९,३९,४२,९००/- हुनेगरी संशोधन भएको छ । संस्थाको आ.व. ०७९/७२ मा अधिकृत पूँजी रु ६५,००,००,०००/- जारी पूँजी रकम रु ३७,९४,२८,६००/- तथा चुक्ता पूँजी FPO पश्चात रु ३७,९४,२८,६००/- रहेको तथा आ.व. २०७९/७२ को नाफा तथा संचित मुनाफा समेतबाट २० प्रतिशत बोनश शेयर रु ७,४२,८५,७२०/- शेयरधनीलाई प्रदान गर्ने निर्णय संस्थाको मिति २०७३/०२/२१ गतेको छैठौं वार्षिक साधारण सभाबाट यस संस्थाको चुक्ता पूँजी रु ४४,५७,९४,३२०/- पुगेको छ । साथै आ.व. ०७२/७३ मा उक्त चुक्ता पूँजीको १५ प्रतिशत बोनश शेयर प्रस्ताव गरि

रु.६,६८,५७,१४८।- थप भइ संस्थाको चुक्ता पूंजी आ.व. २०७२/७३ मा रु.५१,२५,७१,४६८।- भएको छ। नेपाल राष्ट्र बैंकको निर्देशानुसार चुक्ता पूंजी रु.८० करोड पुऱ्याउन नपुग चुक्ता पूंजी आ.व. २०७३/७४ मा हकप्रद शेयर जारी गरि पुरा गरिने छ।

१६. अन्य विवरणहरु

क. यस वित्तीय संस्था २०६६ साल असार २३ गते कम्पनी रजिष्ट्रारको कार्यालयमा दर्ता भएको हो।

ख. यस संस्थाको प्रमुख कार्यकारी अधिकृतलाई मासिक पारिश्रमिक रु.१,३१,२५०/- (अक्षरेपी रुपैया एक लाख एकतिस हजार दुई सय पचास मात्र) भुक्तानी गर्ने गरिएको छ।

ग. अंकहरुलाई नजिकको रुपैयामा प्रस्तुत गरिएको छ।

घ. कर्मचारीको उपदान रकम व्यवस्था गर्दा शुरुको दिन वाट नै गर्ने गरिएको छ। यस आर्थिक वर्षको लागि कर्मचारी उपदान कोषमा रु.६,८४,२६३/-व्यवस्था गरिएको छ।

ङ गत वर्षको अंकहरुलाई यस वर्षको अंकसंग तुलना हुने गरि आवश्यकतानुसार पुनर्गठन गरिएको छ।

च. प्रस्तावित लाभांश

यस आ.व.मा १५ प्रतिशतका दरले बोनश शेयर तथा लाभांश कर प्रयोजनार्थ ०.७९ प्रतिशतका दरले हुने रु.३५,१८,७९७/- नगद लाभांश प्रस्ताव गरिएको छ। उक्त बोनश शेयर तथा लाभांश नेपाल राष्ट्र बैंकबाट स्वीकृति पश्चात मात्र वार्षिक विवरण प्रकाशन योग्य हुने र प्रस्तावित लाभांश पनि सो बैंकको स्वीकृति एवं वार्षिक साधारण सभाबाट अनुमोदन प्राप्त भएपछि वितरण योग्य हुनेछ।

छ. २०७३ आसाढ मसान्त सम्ममा समस्याग्रस्त वित्तीय संस्था अर्न्तगत हिमालय फाइनेन्स लि. मा रु.१७,७६,२७२/- निक्षेप रहनुका साथै उक्त संस्थाको निक्षेप रु.१३,१५०/-यस संस्थामा रहेको छ। उक्त संस्थामा रहेको कुल निक्षेप रकमको शतप्रतिशत नोक्सानी व्यवस्था कायम गरी नाफा नोक्सान हिसावमा लेखांकन गरिएको छ।

ज. बैंक/वित्तीय संस्थामा रहेको मौज्जात रु.७४,७७,३३,०७०/- रहेकोमा समस्या ग्रस्त घोषित वित्तीय संस्थामा रहेको रु.१७,७६,२७२/- रकमको शतप्रतिशत नोक्सानी व्यवस्था कायम गरी खुद मौज्जात रु.७४,५९,५६,७९८/-मात्र वासलातमा प्रस्तुत गरिएको छ।

झ. नेपाल राष्ट्र बैंकले आफ्नो निर्देशनलाई संशोधन गर्दै २०६९ भदौ ५ गते जारी गरेको परिपत्र अनुसार बैंकहरुले आर्थिक वर्षको अन्त्य सम्ममा प्राप्त गर्नु पर्ने व्याज अर्को आर्थिक वर्षको साउन १५ भित्र सम्म असूल भएमा सो रकम चालु वर्षको आम्दानीमा गणना गर्न पाउने व्यवस्था गरे अनुसार गत वर्ष यस वित्तीय संस्थाले व्याज आम्दानी रु.२९,६०,६७२/-लेखांकन गरिएकोमा यस वर्ष उक्त सुविधा लिएको छैन। त्यस्तै २०७३ श्रावण १५ गते भित्र असूल भएको व्याजको आधारमा २०७३ असार मसान्तको कर्जाको बर्गीकरणमा समायोजन गरि कर्जा नोक्सानी व्यवस्था कायम गरिएको छ।

ञ. व्यवसाय (बैंक तथा वित्तीय सेवा) गाभिएको कारणले हुने निस्सर्ग सम्बन्धी विशेष व्यवस्था(अर्थ सम्बन्धि कार्यान्वयन विधेयक २०७१/दफा ४७ क,५) अर्न्तगत दुई वर्ष सम्म लाभांश कर छुट हुने हुदां गत वर्ष प्रस्तावित लाभांश कर रकम रु.३९,०९,७७५/- मध्ये मर्ज हुंदा कायम रहेको शेयर रु.३२ करोडको लाभांश कर रु.३३,६८,४२१/- आ.रा.का.मा दाखिला नगरि यस आ.व.मा नाफा नोक्सान बाँडफाँड हिसावमा आम्दानी जनाई सञ्चित नाफा/नोक्सानमा देखाईएको छ। त्यस्तै FPO निष्काशन गर्दा वृद्धि भएको शेयर रु.५१,४२८,६००/- को लाभांश कर रु.५,४१,३५४/- कर दाखिला गर्न यस आ.व.मा अन्य दायित्वमा देखाईएको छ।

ट. सण्डी क्रेडिटर्स अर्न्तगत ऋणी पौडेल पोल्ट्री फर्मको लिलामी सकार्दा जम्मा भएको रकम रु.८८,५०,०००/- समेत देखाईएको छ।



रिलायन्स फाइनेन्स लिमिटेड
वि जे भवन, प्रदर्शनी मार्ग, काठमाडौं
**संस्थापक/संस्थापक समूहका शेयर धनीले आफ्नो स्वामित्वमा रहेको शेयर अन्य बैंक तथा वित्तीय संस्थामा
धितो राखि कर्जा लिएको विवरण
मिति २०७३ साल अषाढ मसान्त**

अनुसूची ४.३४

क्र.सं.	संस्थापक/संस्थापक समूह अर्न्तगत पने शेयरधनीको नाम	संस्थापकको स्वामित्वमा कायम रहेको शेयर		कर्जा विवरण			कैफियत
		कुल कित्ता संख्या	कुल चुक्ता पूँजीको प्रतिशत	कर्जा लिएको अन्य बैंक/ वित्तीय संस्थाको नाम	कर्जा रकम	धितोमा रहेको शेयर कित्ता संख्या	
१	शारदा लामिछाने	५,०००।००	०।००११	प्रोफेशनल सेभिङ्ग एण्ड क्रेडिट	९००,०००।००	५,०००।००	शेयर तथा जग्गा धितो समेत
२	निर्मला धुजु श्रेष्ठ	१०,०००।००	०।००२२	कञ्चन डेभलपमेन्ट बैंक	१,२००,०००।००	१०,०००।००	शेयर तथा जग्गा धितो समेत

रिलायन्स फाइनेन्स लिमिटेड
 वि जे भवन, प्रदर्शनी मार्ग, काठमाडौं
तुलनात्मक विवरण
 आर्थिक वर्ष २०७२/२०७३

अनुसूची - ४.३५
 रु. हजारमा

विवरण	लेखा परिक्षण नभएको प्रकाशित वित्तीय नतिजा	लेखा परिक्षण भएको प्रकाशित वित्तीय नतिजा	फरक		फरकको कारण
			रकम	%	
१ कुल पूँजी तथा दायित्व (१.१ देखि १.७ सम्म)	३१,८२,१३९	३१,४१,६०३	(४०,५३६)	(१.२९)	
१.१ चुक्ता पूँजी	४,४५,७१४	५,१२,५७१	६६,८५७	१.३१०४	
१.२ जगडा तथा कोषहरु	१,३१,०५०	६०,११६	(७०,९३४)	(१.१८)	नाफामा कम भएकोले
१.३ ऋणपत्र तथा वण्डहरु	-	-	-	-	
१.४ सापटी	-	-	-	-	
१.५ निक्षेपहरु (क+ख)	२४,४१,९७८	२४,२५,३६४	(१६,६१४)	(०.६८)	
क. स्वदेशी मुद्रामा	२४,४१,९७८	२४,२५,३६४	(१६,६१४)	(०.६८)	भाखा नाघेको निक्षेपलाई अन्य दायित्वमा देखाएकोले
ख. विदेशी मुद्रामा	-	-	-	-	
१.६ आयकर दायित्व	३९,०५७	-	(३९,०५७)	-	खुद अग्रिम आयकर भएकोले
१.७ अन्य दायित्व	१,२४,३४०	१,४३,५५१	१९,२१२	१.३३८	हिसाव मिलान गरिएकोले
२ कुल सम्पत्ति (२.१ देखि २.७ सम्म)	३१,८२,१३९	३१,४१,६०३	(४०,५३६)	(१.२९)	
२.१ नगद तथा बैंक मौज्जात	९,२१,७९९	९,२१,८०२	३	०.००	बैंक ब्याज आम्दानी भएकोले
२.२ माग तथा अल्प सूचनामा प्राप्त हुने रकम	-	-	-	-	
२.३ लगानी	६७,७१८	६७,७१८	-	-	
२.४ कर्जा तथा सापट	२१,१०,३१८	२१,१०,३१८	-	-	
२.५ स्थिर सम्पत्ति	१६,९८४	१६,९८२	(२)	(०.०१)	हिसाव मिलान गरिएकोले
२.६ गैर बैंकिङ्ग सम्पत्ति	३,४६७	-	(३,४६७)	-	खुद देखाएकोले
२.७ अन्य सम्पत्तिहरु	६१,८५२	२४,७८३	(३७,०६९)	(१.५०)	आयकर हिसाव मिलान गरेकोले
३ नाफा नोक्सान हिसाव					
३.१ ब्याज आम्दानी	२,४४,२२८	२,४४,२३०	२	-	बैंक ब्याज आम्दानी भएकोले
३.२ ब्याज खर्च	१,४२,३५०	१,४२,३५०	-	-	
क खुद ब्याज आम्दानी (३.१ - ३.२)	१,०१,८७७	१,०१,८८०	३	-	
३.३ फि, कमिशन तथा डिस्काउण्ट	१,५३२	१,५३३	१	१.३५	रेमिट टिडिएस आम्दानी भएकोले
३.४ अन्य संचालन आम्दानी	२५,३४३	२५,३४३	-	-	
३.५ सटहि घटव- आम्दानी	-	-	-	-	
ख कुल संचालन आम्दानी (क+३.३+३.४+३.५)	१,२८,७५३	१,२८,७५६	३	०.०२	
३.६ कर्मचारी खर्च	२१,८९०	२१,८९०	-	-	
३.७ अन्य संचालन खर्च	२८,४४९	२८,४५५	६	०.०२	हिसाव मिलान गरिएकोले
ग सम्भावित नोक्सानी व्यवस्था अधिका संचालन मुनाफा (ख-३.६-३.७)	७८,४१४	७८,४३०	१६	०.०२	
३.८ सम्भावित नोक्सानी व्यवस्थाहरु	२२,६७३	५,६३८	(१७,०३५)	(३.०२)	खुद सम्भावित नोक्सानी व्यवस्था देखाएकोले
घ संचालन मुनाफा (ग -३.८)	५५,७४०	७२,७९२	१७,०५२	२.३४३	
३.९ गैर संचालन आम्दानी/(नोक्सान)	६३,१६४	६३,१६४	-	-	
३.१० सम्भावित नोक्सानी व्यवस्थाबाट फिर्ता	१७,०९२	१७	(१७,०७५)	-	खुद सम्भावित नोक्सानी व्यवस्था देखाएकोले
ङ नियमित कारोवारहरुबाट भएका मुनाफा/(खर्च)	१,३५,९९६	१,३५,९७३	(२३)	(०.०२)	
३.११ असामान्य कारोवारहरुबाट भएका मुनाफा/(खर्च)	-	-	-	-	
च बोनस तथा कर अधिको मुनाफा (ङ+३.११)	१,३५,९९६	१,३५,९७३	(२३)	(०.०२)	
३.१२ कर्मचारी बोनस व्यवस्था	१२,३६३	१२,३६१	(२)	(०.०२)	नाफामा कम भएकोले
३.१३ आयकर व्यवस्था	३७,०९०	३६,७६१	(३२९)	(०.८९)	हिसाव मिलान गरिएकोले
३.१४ विगत वर्षसम्मको कर व्यवस्था	-	-	-	-	
३.१५ यस वर्षको स्थगन कर आम्दानी /खर्च	-	३२५	३२५	०.२४	
छ खुद नाफा/(नोक्सान) (च-३.१२-३.१३)	८६,५४३	८६,५२६	(१७)	(०.०२)	

रिलायन्स फाइनेन्स लिमिटेड
वि जे भवन, प्रदर्शनी मार्ग, काठमाडौं
लेखापरीक्षण नभएको वित्तीय नतिजा
आर्थिक वर्ष २०७२/०७३

अनुसूची - ४.अ
रु. हजारमा

विवरण	मिति		
	३१ आषाढ २०७३	३० चैत्र २०७२	३२ आषाढ २०७२
१ कुल पूँजी तथा दायित्व (१.१ देखि १.७ सम्म)	३१८२,१३९	३४९२,५५६	२३११,५०९
१.१ चुक्ता पूँजी	४४५,७१४	३७४२९	३२०,०००
१.२ जगेडा तथा कोषहरु	१३१,०५०	१४१५६६	११८,८६४
१.३ ऋणपत्र तथा वण्डहरु	-	-	-
१.४ सापटी	-	-	-
१.५ निक्षेपहरु (क+ख)	२४४१,९७८	२८०८,५९३	१७४४,८५२
क. स्वदेशी मुद्रामा	२४४१,९७८	२८०८,५९३	१७४४,८५२
ख. विदेशी मुद्रामा	-	-	-
१.६ आयकर दायित्व	३९,०५७	११७२७	२१,५०४
१.७ अन्य दायित्व	१२४,३४०	१५९२४१	१०६,२८९
२. कुल सम्पत्ति (२.१ देखि २.७ सम्म)	३१८२,१३९	३४९२,५५६	२३११,५०९
२.१ नगद तथा बैंक मौज्जात	९२१,७९९	१०९,४१२५	५६१,१२८
२.२ माग तथा अल्प सूचनामा प्राप्त हुने रकम	-	-	-
२.३ लगानी	६७,७१८	९०६९७	१११,०८७
२.४ कर्जा तथा सापट	२११०,३१८	२२००,३३६	१५७४,९२९
२.५ स्थीर सम्पत्ति	१६,९८४	१७९०५	२२,६८१
२.६ गैर बैकिङ्ग सम्पत्ति	३,४६७	४,८८९	-
२.७ अन्य सम्पत्तिहरु	६१,८५२	८४६०४	४१,६८४
३ नाफा नोक्सान हिसाब	यस वर्ष (४ त्रैमासमा)	यस वर्ष (३ त्रैमासमा)	यस वर्ष (४ त्रैमासमा)
३.१ ब्याज आम्दानी	२४४२२८	१६५९११	२१९,५५६
३.२ ब्याज खर्च	१४२३५०	१०३८९८	१३०,६७३
क. खुद ब्याज आम्दानी (३.१ - ३.२)	१०१८७७	६२,०१३	८८,८८३
३.३ फि, कमिशन तथा डिस्काउण्ट	१५३२	४१६	५५१
३.४ अन्य संचालन आम्दानी	२५३४३	१६४८१	१४,२५०
३.५ सट्टि घटवढ आम्दानी	-	-	-
ख. कुल संचालन आम्दानी (क +३.३+३.४+३.५)	१२८७५३	७८,९१०	१०३,६८४
३.६ कर्मचारी खर्च	२१८९०	१५०६५	१८,४०२
३.७ अन्य संचालन खर्च	२८४४९	१८५९५	२६,२३९
ग. सम्भावित नोक्सानी व्यवस्था अधिको संचालन मुनाफा (ख-३.६-३.७)	७८४१४	४५,२५०	५९,०४३
३.८ सम्भावित नोक्सानी व्यवस्थाहरु	२२६७३	४२०७५	११,४७७
घ. संचालन मुनाफा (ग -३.८)	५५७४०	३,१७५	४७,५६६
३.९ गैर संचालन आम्दानी / (नोक्सान)	६३१६४	२२७२०	२१,१३०
३.१० सम्भावित नोक्सानी व्यवस्थाबाट फिर्ता	१७०९२	९८८९	२,९३७
ङ नियमित कारोवारहरुबाट भएको मुनाफा / (खर्च)	१३५९९६	३५,७८४	७१,६३३
३.११ असामान्य कारोवारहरुबाट भएको मुनाफा / (खर्च)	-	-	-
च बोनस तथा कर अधिको मुनाफा (ङ +३.११)	१३५९९६	३५,७८४	७१,६३३
३.१२ कर्मचारी बोनस व्यवस्था	१२३६३	३२५३	६,५१२
३.१३ आयकर व्यवस्था	३७०९०	९७६०	१९,५३६
छ खुद नाफा / (नोक्सान) (च-३.१२-३.१३)	८६५४३	२२,७७१	४५,५८५
४ अनुपातहरु (%)	३१ आषाढ २०७३	३० चैत्र २०७२	३२ आषाढ २०७२
४.१ पूँजीकोष / जोखिम भारित रकम	२३.७५%	२०.३४%	२३.६८%
४.२ निष्कृत्य कर्जा / कुल कर्जा	२.५०%	४.१४%	३.८०%
४.३ कुल कर्जा बापत जोखिम व्यवस्था / कुल निष्कृत्य कर्जा	१३१.३९%	१०१.०६%	११०.०३%
४.४ संक्षेप लागत	६.३२%	६.०५%	७.३७%
४.५ कर्जा निक्षेप अनुपात (नेपाल राष्ट्र बैंकको निर्देशिका अनुसार)	६९.९१%	६६.२४%	७२.१२%
४.६ आधार ब्याज दर	९.३८%	९.०८%	९.२१%



नेपाल राष्ट्र बैंक
वित्त कम्पनी सुपरिवेक्षण विभाग



केन्द्रीय कार्यालय
वालुवाटार, काठमाडौं
फोन: ४४१४९९६
फ्याक्स: ४४१५१५८
E-mail: fsidreportsfc@nrb.org.
Web Site: www.nrb.org.np
टेलेक्स: २२०७ रावा एनपी
पोष्ट बक्स: ७३

पत्र संख्या: वि.कं.सु.वि./गैर स्थलगत/रिलायन्स/०७३/७४/२००

मिति २०७३/०९/०९

रिलायन्स फाइनेन्स लिमिटेड,
प्रदर्शनीमार्ग, काठमाण्डौ ।

विषय:- आर्थिक वर्ष २०७२/७३ को वित्तीय विवरण प्रकाशन गर्न स्वीकृति प्रदान गरिएको सम्बन्धमा ।

महाशय,

त्यस संस्थाले पेश गरेको आर्थिक वर्ष २०७२/७३ को लेखापरीक्षण भएको बासलात, नाफा नोक्सान हिसाव, सोसँग सम्बन्धित अनुसूचीहरू, नगद प्रवाह विवरण, लेखापरीक्षकको प्रतिवेदन, लङ्गफर्म अडिट रिपोर्ट समेतका आधारमा गैर स्थलगत सुपरिवेक्षण गर्दा देखिएका कैफियतहरूका सम्बन्धमा देहायका निर्देशन सहित आर्थिक वर्ष २०७२/७३ को वित्तीय विवरणहरू वार्षिक साधारणसभा प्रयोजनको लागि प्रकाशन गर्न स्वीकृति प्रदान गरिएको व्यहोरा निर्णयानुसार जानकारी गराउँदछु ।

- क) १. एक करोड भन्दा बढीको कर्जा प्रवाहमा प्यान सर्टिफिकेट लिने गर्नुहुन ।
२. फर्म तथा कम्पनीहरूलाई कर्जा प्रवाह गर्दा अडिट भएको वित्तीय विवरण लिने गर्नुहुन ।
३. आन्तरिक लेखापरीक्षण, बाह्य लेखापरीक्षण साथै यस बैंकको स्थलगत निरीक्षण तथा गैर स्थलगत सुपरिवेक्षण प्रतिवेदनमा औल्याइएका कैफियतहरू पुनः नदोहोरिने गरी सुधार गर्नुहुन ।
- ख) खण्ड 'क' मा उल्लेख भएका निर्देशनहरूको कार्यान्वयन गर्ने गरी आर्थिक वर्ष २०७२/७३ मा बाँडफाँडको लागि उपलब्ध मुनाफाबाट चुक्ता पुँजी रु. ४४ करोड ५७ लाख १४ हजारको १५ प्रतिशतले हुने रु. ६ करोड ६८ लाख ५७ हजार बराबरको बोनस शेयर तथा चुक्ता पुँजीको ०.७९ प्रतिशत अर्थात रु. ३५ लाख १८ हजार ७ सय ९७ मात्र नगद लाभाँस (कर प्रयोजनको लागि) संस्थाको साधारण सभाले स्वीकृत गरे पश्चात वितरण गर्न स्वीकृति प्रदान गर्ने ।

भवदीय
२०७३
(कर्ण गोपाल श्रेष्ठ)
उप निर्देशक

बोधार्थ :

नेपाल राष्ट्र बैंकले आ. ब. २०७२/७३ को वार्षिक प्रतिवेदन प्रकाशनार्थ स्वीकृति दिदा दिइएको निर्देशनका सम्बन्धमा
वित्तीय संस्थाको प्रतिक्रिया

१. निर्देशानुसार गर्ने व्यवस्था मिलाइनेछ ।
२. निर्देशन अनुरूप आवश्यक कागजातहरू लिई कर्जा प्रवाह तथा नविकरण गर्ने व्यवस्था मिलाइनेछ ।
३. आन्तरिक लेखा परिक्षण, बाह्य लेखा परिक्षण साथै त्यस बैंकको स्थलगत निरिक्षण तथा गैर स्थलगत सुपरिवेक्षण प्रतिवेदनमा औल्याएका कैफियतहरू पुनः नदोहोरिने गरि सुधार गर्न एवं पूर्व निर्देशनहरू पालना गर्ने व्यवस्था मिलाइनेछ ।

रिलायन्स फाइनेन्स लिमिटेडको
सातौं वार्षिक साधारण सभामा पेश गरिएको
प्रबन्धपत्रमा संशोधन प्रस्ताव

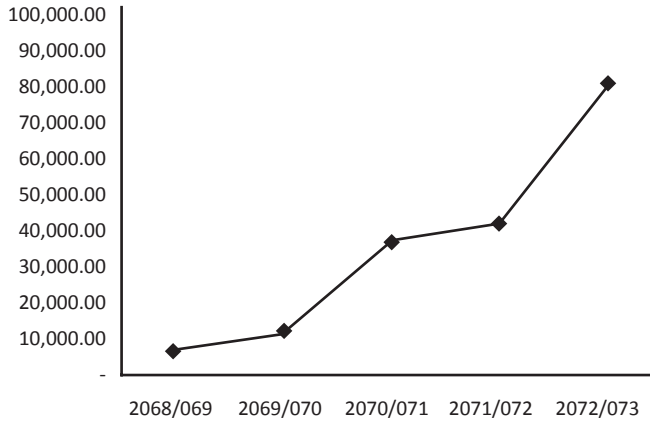
साविक व्यवस्था र दफा	हाल गर्नुपर्ने संशोधन र दफा	संशोधन गर्नुपर्ने कारण र औचित्य
<p>६ वित्तीय संस्थाको पूँजीको संरचना</p> <p>वित्तीय संस्थाको पूँजीको संरचना देहाय बमोजिम हुनेछ ;</p> <p>(क) वित्तीय संस्थाको अधिकृत पूँजी रु.८०,००,००,००० / (रु.अस्सी करोड) हुनेछ । सो पूँजीलाई प्रतिशेयर रु.१००।- (रु. एक सय) दरका ८०,००,००० (अस्सी लाख) थान साधारण शेयरमा विभाजन गरिएको छ ।</p>	<p>६ वित्तीय संस्थाको पूँजीको संरचना</p> <p>वित्तीय संस्थाको पूँजीको संरचना देहाय बमोजिम हुनेछ ;</p> <p>(क) वित्तीय संस्थाको अधिकृत पूँजी रु.१,००,००,००,००० / (रु. १ अर्ब) हुनेछ । सो पूँजीलाई प्रतिशेयर रु.१००।- (रु. एक सय) दरका थान १,००,००,००० (१ करोड) थान साधारण शेयरमा विभाजन गरिएको छ ।</p>	<p>आ. ब. २०७३/७४ सम्ममा चुक्ता पूँजी रु.८० करोड पुरयाउनुपर्ने नेपाल राष्ट्र बैंकको निर्देशन भएकोले ।</p>
<p>६ (ख) वित्तीय संस्थाको तत्काल जारी गर्ने शेयर पूँजी रु.७१,३१,४२,९०० / (रु.एकहत्तर करोड एकतीस लाख बयालिस हजार नौ सय) हुनेछ । सो पूँजीलाई प्रतिशेयर रु.१००।- (रु. एक सय) दरका ७१,३१,४२९(एकहत्तर लाख एकतिस हजार चार सय उनान्तीस थान साधारण शेयरमा विभाजन गरिएको छ ।</p>	<p>६ (ख) वित्तीय संस्थाको तत्काल जारी गर्ने शेयर पूँजी रु.८२,०१,१४,३४८/८० (रु.बयासी करोड एक लाख चौध हजार तीन सय अठचालिस दशमलब आठ) हुनेछ । सो पूँजीलाई प्रतिशेयर रु.१००।- (रु. एक सय) दरका ८२,०१,१४३।४९ (बयासी लाख एक हजार एक सय त्रिचालिस दशमलब उनान्चास) थान साधारण शेयरमा विभाजन गरिएको छ ।</p>	<p>आ. ब. २०७३/७४ मा चुक्ता पूँजी रु.८० करोड पुरयाउनुपर्ने नेपाल राष्ट्र बैंकको निर्देशन भएकोले ।</p>
<p>६ (ग) वित्तीय संस्थाको तत्काल चुक्ता पूँजी रु.७१,३१,४२,९०० / (रु.एकहत्तर करोड एकतीस लाख बयालिस हजार नौ सय) हुनेछ । सो पूँजीलाई प्रतिशेयर रु.१००।- (रु. एक सय) दरका ७१३१४२९(एकहत्तर लाख एकतिस हजार चार सय उनान्तीस थान साधारण शेयरमा विभाजन गरिएको छ</p>	<p>६ (ग) वित्तीय संस्थाको तत्काल चुक्ता पूँजी रु.८२,०१,१४,३४८/८० (रु.बयासी करोड एक लाख चौध हजार तीन सय अठचालिस दशमलब आठ) हुनेछ । सो पूँजीलाई प्रतिशेयर रु.१००।- (रु. एक सय) दरका ८२,०१,१४३।४९ (बयासी लाख एक हजार एक सय त्रिचालिस दशमलब अठचालिस) थान साधारण शेयरमा विभाजन गरिएको छ ।</p>	<p>१५ प्रतिशत बोनस शेयर वितरण गरे पश्चात हुन आउने शेयरमा १०:६ अनुपातमा बोनस शेयर दिदा संस्थाको चुक्ता पूँजी बृद्धि हुने भएकोले ।</p>

रिलायन्स फाइनेन्स लिमिटेडको
सातौं वार्षिक साधारण सभामा पेश गरिएको
नियमावलीमा संशोधन प्रस्ताव

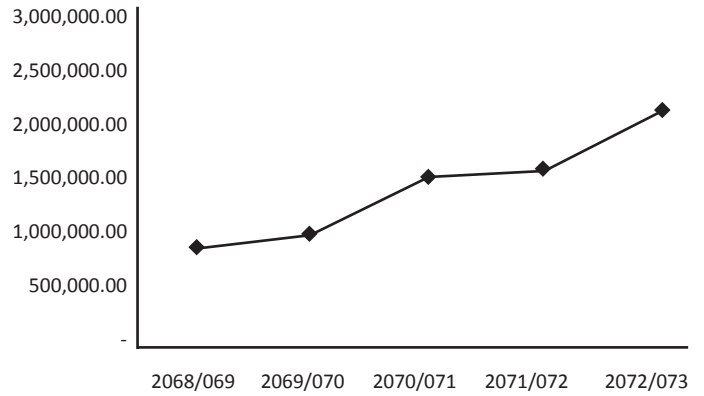
साविक व्यवस्था र दफा	हाल गर्नुपर्ने संशोधन र दफा	संशोधन गर्नुपर्ने कारण र औचित्य
३२.: संचालकको पारिश्रमिक भत्ता र सुविधा सम्बन्धि व्यवस्था : ३२ (१) (ग) अ स्वदेशमा दैनिक भत्ता रु. १५००/	३२.: संचालकको पारिश्रमिक भत्ता र सुविधा सम्बन्धि व्यवस्था : ३२ (१) (ग) अ स्वदेशमा दैनिक भत्ता रु. ४०००/	समय सापेक्ष दैनिक भत्ता वृद्धि गर्न आवश्यक भएकोले ।
३२ (१) (ग) आ भारतमा दैनिक भत्ता भा.रु. १०००/	३२ (१) (ग) आ भारतमा दैनिक भत्ता भा.रु. २५००/	समय सापेक्ष दैनिक भत्ता वृद्धि गर्न आवश्यक भएकोले ।

Trend Lines Presenting Financial Indicators

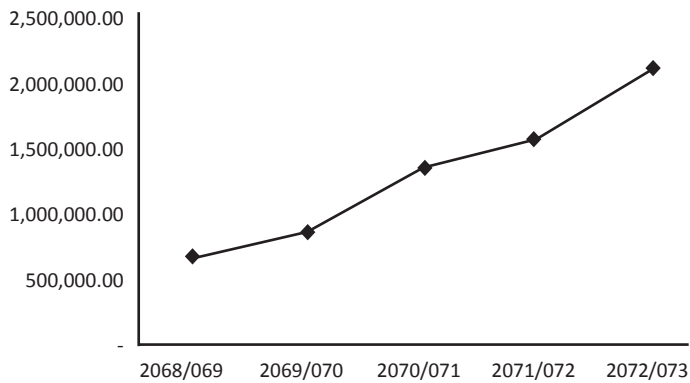
Net Profit (Rs. '000)



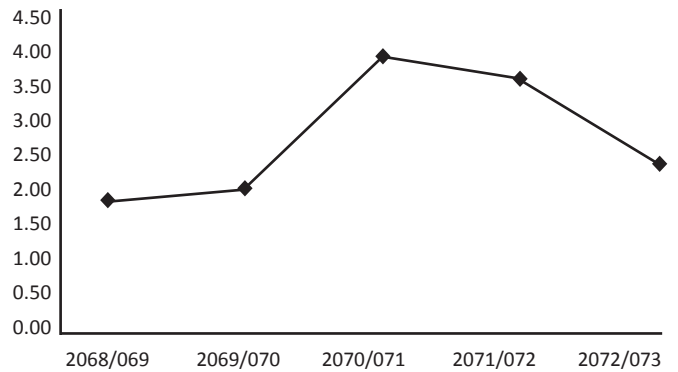
Total Deposit (Rs. '000)



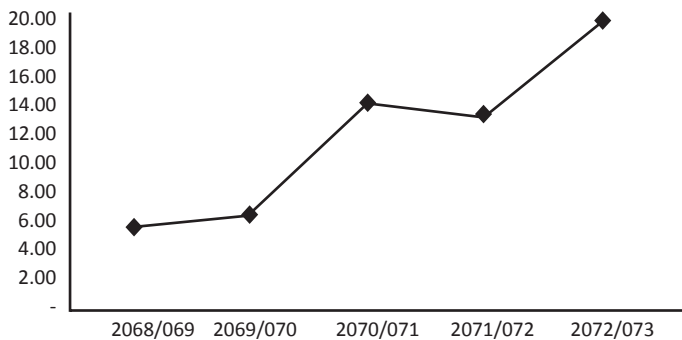
Total Loan & Advances (Rs. '000)



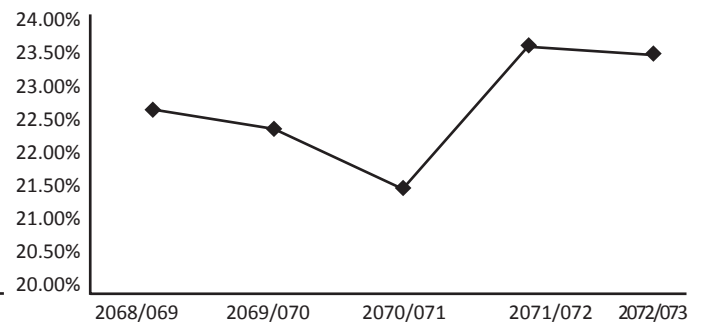
Non Performing Loan Ratio (%)



Earnings Per Share (Rs.)

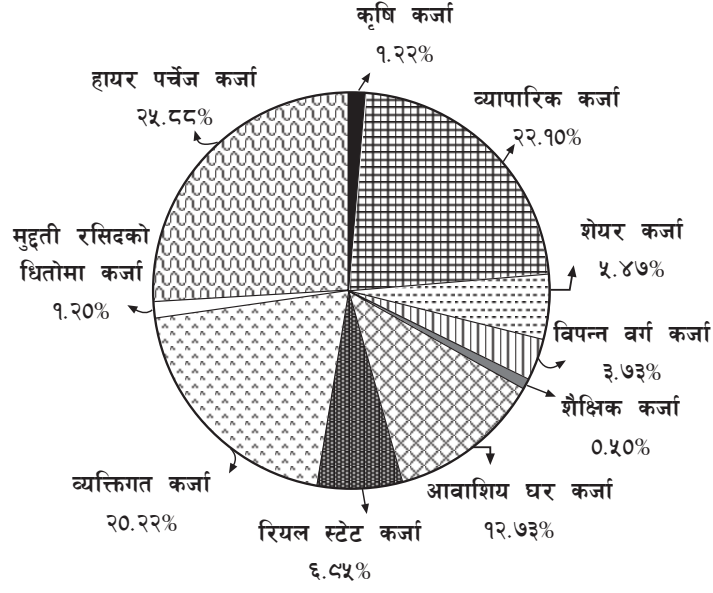


Capital Adequacy Ratio (%)

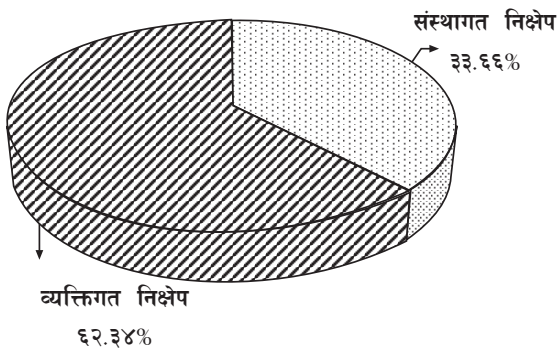


वित्तीय भलकहरू

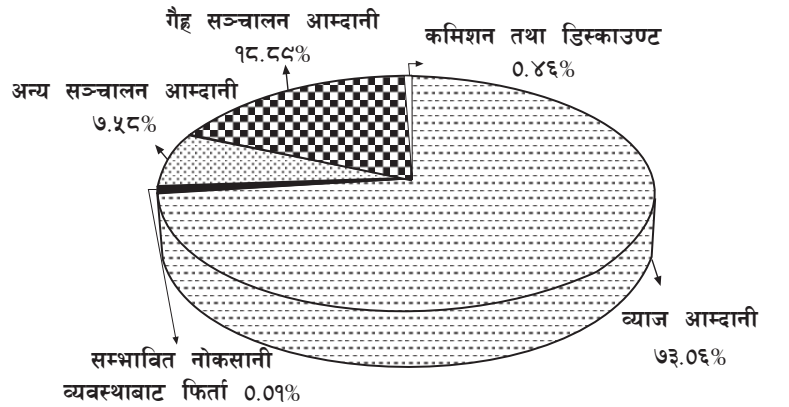
कर्जा मिश्रण



निक्षेप मिश्रण



आम्दानीका स्रोतहरू



व्यवस्थापन समुह

अनिल श्रेष्ठ

(प्रमुख कार्यकारी अधिकृत)

समाज प्रकाश श्रेष्ठ

(उप-प्रमुख कार्यकारी अधिकृत)

कुबेर निरौला

(स. महाप्रबन्धक)

बिष्णु लाल श्रेष्ठ

(प्रबन्धक)

दिक्पाल श्रेष्ठ

(प्रबन्धक)

रीता कोइराला (रिमाल)

(ना. प्रबन्धक)

धिरज घिमिरे

(का.मु. ना. प्रबन्धक)

सृजना श्रेष्ठ

(स. प्रबन्धक)

नबिन्द्र के.सी.

(स. प्रबन्धक)

कौशल्या श्रेष्ठ

(स. प्रबन्धक)

विनोद महर्जन

(स. प्रबन्धक)

**न्यूरोड शाखा
दिक्पाल श्रेष्ठ**

(शाखा प्रमुख)

**नारायणगढ शाखा
सुजन अधिकारी**

(शाखा प्रमुख)

**पोखरा शाखा
संयुक्त धाख्वा**

(शाखा प्रमुख)

**बेसी शहर शाखा
बिशाल जोशी**

(शाखा प्रमुख)



रिलायन्स फाइनेन्स लिमिटेड परिवार

 एमरेष्ट वचत खाता ७.५०%
 कञ्चनजङ्गा वचत खाता ७.२५%
 धौलागिरी वचत खाता ७.००%

हामी सबैको भरोसा र विश्वास **रिलायन्स फाइनेन्स लिमिटेड**

 ७.५०% ९ वर्षे मुद्दती
 ५.५०-७.५०% बचतमा
 **RELIANCE FINANCE LIMITED**
रिलायन्स फाइनेन्स लिमिटेड

वित्तीय सेवाको अर्को परिभाषा

 Reliance Finance Limited
रिलायन्स फाइनेन्स लिमिटेड

ATM

SCT-Network 

वित्तीय सेवाको अर्को परिभाषा



Share Loan, Home Loan, Education Loan, Devised Loan, Auto Loan, Business Loan, SME Loan, Personal Loan

Interest on Loan: 11% - 14%
 Interest on Deposit: 9% - 8%

उपलब्ध रेमिटेन्स सेवाहरू

 **IME**
 International Money Express

 **WESTERN UNION**
 मनी ट्रान्सफर
www.westernunion.com

 **easylink**
 REMITTANCE

 **CITY EXPRESS**
 MONEY TRANSFER

 **SAMSARA**
 MONEY TRANSFER

 **prabhu**
 Money Transfer

 **बेष्ट रेमिट**

 **Goodwill Remit**

 **himal remit**
 हिमाल रेमिट

 **yes REMIT**
 YES, WE DELIVER

 **NABILREMIT**

 **Reliable Remit**
 शहरदेखि गाउँसम्म विदेशदेखि स्वदेशसम्म

 **7th Glorious years**

ANNIVERSARY OFFER!

एक वर्षे मुद्दती खातामा **७.५०% व्याज**

For Limited Period only.

- मुद्दती निक्षेप रकमको ९०% सत्रम कर्जा सुविधा
- रु. २ लाख सत्रमको निक्षेपको सुरक्षण जाँचको
- बचतमा ५.५०-७.५०% सत्रम ब्याज
- नि:शुल्क Statement

 **RELIANCE FINANCE LIMITED**
रिलायन्स फाइनेन्स लिमिटेड

Head Office:

G.P.O.Box: 20136, BJ Bhawan
 Pradarshani Marg, Kathmandu
 Tel: 4223117, 4261104, 4261041, 4261167
 Fax: 977-1-4220698

E-mail: info@reliancenepl.com.np | Website: www.reliancenepl.com.np

Branch Office:

New Road
 Dharma Path, Kathmandu
 Tel: 4245104, 4245105
 Fax: 977-1-4245106

Pokhara
 Mahendrapool
 Ward No.- 4, Kaski
 Tel.: 061-523581, 530983
 Fax: 977-061-528260

Narayangarh
 Shahid Chowk
 Ward No.-3, Chitwan
 Tel.: 056-533598
 Fax: 977-056-533597

Besishahar
 Narayansthan Tole
 Ward No.- 10, Lamjung
 Tel.: 066-520815, 520816
 Fax: 977-066-520814